



CERTIDÃO DE PUBLICAÇÃO

Para os devidos fins de prova junto ao Tribunal de Contas do Estado do Ceará - TCE, em especial para atendimento das exigências da Instrução Normativa nº 03/2000 do TCM/CE, **CERTIFICAMOS**, que o **Relatório Resumido de Execução Orçamentaria - R.R.E.O**, relativo ao **6º BIMESTRE DO ANO DE 2017**, foi divulgado em 30 de Janeiro de 2018, através dos site: www.baixio.ce.gov.br cumprindo assim as determinações da Lei complementar 101/2000 (Lei de Responsabilidade Fiscal), nos termos do Art. 48, como também da Constituição Estadual e da decisão do STJ, proferida no recurso especial de nº 105.232(96/0056484-5/CEARÁ), tendo em vista de ausência de diário oficial.

Paço da Prefeitura Municipal de Baixio - CE., 30 de Janeiro de 2018

JOSÉ HUMBERTO MORA RAMALHO
PREFEITO MUNICIPAL

RELATÓRIO RESUMIDO DA EXECUÇÃO ORÇAMENTÁRIA
 BALANÇO ORÇAMENTÁRIO
 ORÇAMENTOS FISCAL E DA SEGURIDADE SOCIAL
 6º bimestre de 2017 (Novembro a Dezembro)

RREO - ANEXO I (LRF, Art. 52, inciso I, alínea 'a' e 'b' do inciso II e § 10.)

R\$ 1,00

RECEITAS ORÇAMENTÁRIAS	PREVISÃO INICIAL	PREVISÃO ATUALIZADA (a)	RECEITAS REALIZADAS				SALDO A REALIZAR (a-c)
			NO BIMESTRE (b)	% b/a	ATÉ O BIMESTRE (c)	% c/a	
RECEITAS (exceto intra-orçamentárias) (I)	21.551.000,00	21.551.000,00	3.845.151,22	17,84	21.076.146,47	97,80	474.853,53
RECEITAS CORRENTES	20.401.000,00	20.401.000,00	3.859.050,22	18,92	19.221.480,44	94,22	1.179.519,56
RECEITA TRIBUTÁRIA	450.000,00	450.000,00	139.217,77	30,94	461.234,36	102,50	-11.234,36
Impostos	440.000,00	440.000,00	138.947,13	31,58	453.968,46	103,17	-13.968,46
Taxas	10.000,00	10.000,00	270,64	2,71	7.265,90	72,66	2.734,10
RECEITA DE CONTRIBUIÇÕES	160.000,00	160.000,00	25.985,66	16,24	128.930,25	80,58	31.069,75
Contribuição para o custeio do serviço de iluminação pública	160.000,00	160.000,00	25.985,66	16,24	128.930,25	80,58	31.069,75
RECEITA PATRIMONIAL	25.500,00	25.500,00	5.520,11	21,65	67.743,20	265,66	-42.243,20
Receitas imobiliárias	1.000,00	1.000,00	0,00	0,00	0,00	0,00	1.000,00
Receitas de valores mobiliários	24.500,00	24.500,00	5.520,11	22,53	67.743,20	276,50	-43.243,20
RECEITA DE SERVIÇOS	5.000,00	5.000,00	0,00	0,00	0,00	0,00	5.000,00
TRANSFERÊNCIAS CORRENTES	19.738.500,00	19.738.500,00	3.669.802,36	18,59	16.998.284,30	86,12	2.740.215,70
Transferências intergovernamentais	18.588.500,00	18.588.500,00	3.628.103,47	19,52	16.942.686,41	91,15	1.645.813,59
Transferências de convênios	1.150.000,00	1.150.000,00	41.698,89	3,63	55.597,89	4,83	1.094.402,11
OUTRAS RECEITAS CORRENTES	22.000,00	22.000,00	18.524,32	84,20	1.565.288,33	7.114,95	-1.543.288,33
Multa e juros de mora	13.000,00	13.000,00	0,00	0,00	0,00	0,00	13.000,00
Indenizações e restituições	2.000,00	2.000,00	17.739,86	886,99	1.560.116,07	8.005,80	-1.558.116,07
Receita da dívida ativa	5.000,00	5.000,00	784,46	15,69	5.172,26	103,45	-172,26
Receitas correntes diversas	2.000,00	2.000,00	0,00	0,00	0,00	0,00	2.000,00
RECEITAS DE CAPITAL	1.150.000,00	1.150.000,00	-13.899,00	-1,21	1.854.666,03	161,28	-704.666,03
TRANSFERÊNCIAS DE CAPITAL	1.150.000,00	1.150.000,00	-13.899,00	-1,21	1.854.666,03	161,28	-704.666,03
Transferências intergovernamentais	750.000,00	750.000,00	0,00	0,00	1.854.666,03	247,29	-1.104.666,03
Transferências de convênios	400.000,00	400.000,00	-13.899,00	-3,47	0,00	0,00	400.000,00
RECEITAS (intra-orçamentárias) (II)	0,00	0,00	0,00	0,00	0,00	0,00	0,00
SUBTOTAL DAS RECEITAS (III) = (I + II)	21.551.000,00	21.551.000,00	3.845.151,22	17,84	21.076.146,47	97,80	474.853,53
OPERAÇÕES DE CREDITO / REFINANCIAMENTO (IV)							

OPERAÇÕES DE CREDITO INTERNAS																
Para refinanciamento da dívida mobiliária																
Para refinanciamento da dívida contratual																
OPERAÇÕES DE CREDITO EXTERNAS																
Para refinanciamento da dívida mobiliária																
Para refinanciamento da dívida contratual																
SUBTOTAL COM REFINANCIAMENTO (V) = (III + IV)			21.551.000,00		21.551.000,00		3.845.151,22		17,84		21.076.146,47		97,80		474.853,53	
DÉFICIT (VI)																
TOTAL (VII) = (V+VI)			21.551.000,00		21.551.000,00		3.845.151,22		17,84		21.367.089,49		97,80		183.910,51	
SALDOS DE EXERCÍCIOS ANTERIORES (utilizados para créditos adicio							0,00					0,00				
Recursos arrecadados em exercícios anteriores - RPPS							0,00									
Superávit financeiro							0,00									
Reabertura de créditos adicionais							0,00									

DESPESAS ORÇAMENTÁRIAS	DOTAÇÃO INICIAL (d)	DOTAÇÃO ATUALIZADA (e)	DESPESAS EMPENHADAS		SALDO (g)=(e-f)	DESPESAS LIQUIDADAS		SALDO (i)=(e-h)	DESPESAS PAGAS ATÉ O BIMESTRE (j)	INSCRITAS EM RESTATOS A PAGAR NÃO PROCESSADOS (k)
			NO BIMESTRE	ATÉ O BIMESTRE (f)		NO BIMESTRE	ATÉ O BIMESTRE (h)			
DESPESAS (exceto intr	21.551.000,00	21.551.000,00	2.367.386,08	21.367.089,49	183.910,51	5.282.397,96	21.367.089,49	183.910,51	20.009.695,56	0,00
orçamentárias) (VIII)										
DESPESAS CORRENTES	18.501.489,00	18.810.094,83	1.999.001,15	18.769.269,19	40.825,64	4.366.495,31	18.769.269,19	40.825,64	17.432.111,24	0,00
Personal e encargos sol	11.115.200,00	11.744.194,86	1.467.124,58	11.721.224,58	22.970,28	2.661.005,80	11.721.224,58	22.970,28	11.066.380,24	0,00
Outras despesas corre	7.386.289,00	7.065.899,97	531.876,57	7.048.044,61	17.855,36	1.705.489,51	7.048.044,61	17.855,36	6.365.731,00	0,00
DESPESAS DE CAPITAL	2.834.000,00	2.604.628,70	368.384,93	2.597.820,30	6.808,40	915.902,65	2.597.820,30	6.808,40	2.577.584,32	0,00
Investimentos	2.515.700,00	2.018.428,70	367.508,33	2.011.943,70	6.485,00	844.960,23	2.011.943,70	6.485,00	2.004.523,70	0,00
Amortização de dívida	318.300,00	586.200,00	876,60	585.876,60	323,40	70.942,42	585.876,60	323,40	573.060,62	0,00
Reserva de contingênci	215.511,00	136.276,47	0,00	0,00	136.276,47	0,00	0,00	136.276,47	0,00	0,00
DESPESAS (intra-										

RELATÓRIO RESUMIDO DA EXECUÇÃO ORÇAMENTÁRIA
 BALANÇO ORÇAMENTÁRIO
 ORÇAMENTOS FISCAL E DA SEGURIDADE SOCIAL
 6º bimestre de 2017 (Novembro a Dezembro)

orçamentárias) (IX)	0,001	0,001	0,001	0,001	0,001	0,001	0,001	0,001	0,001	0,001	0,001	0,001	0,001	0,001
SUBTOTAL DAS DESPESAS(X)=(VII+IX)	21.551.000,001	21.551.000,001	2.367.386,081	21.367.089,491	183.910,511	5.282.397,961	21.367.089,491	183.910,511	20.009.695,561	0,001				
AMORTIZAÇÃO DA DÍVIDA REFINANCIAMENTO (XI)														
AMORT. DA DÍVIDA INT														
Dívida mobiliária														
Outras dívidas														
AMORT. DA DÍVIDA EXT														
Dívida mobiliária														
Outras dívidas														
SUBTOTAL COM REFINANCI MENTO (XII)=(X+XI)	21.551.000,001	21.551.000,001	2.367.386,081	21.367.089,491	183.910,511	5.282.397,961	21.367.089,491	183.910,511	20.009.695,561	0,001				
SUPERAVIT (XIII)	-	-	-	0,001	-	-	-	-	-	-				
TOTAL (XIV)=(XII+XIII)	21.551.000,001	21.551.000,001	2.367.386,081	21.367.089,491	183.910,511	5.282.397,961	21.367.089,491	183.910,511	20.009.695,561	0,001				
Reserva do RPPS	0,001	0,001	0,001	0,001	0,001	0,001	0,001	0,001	0,001	0,001				

RECEITAS ORÇAMENTÁRIAS	PREVISÃO INICIAL	PREVISÃO ATUALIZADA (a)	RECEITAS REALIZADAS				SALDO A REALIZAR (a-c)
			NO BIMESTRE (b)	% b/a	ATÉ O BIMESTRE (c)	% c/a	
RECEITAS (intra-orçamentárias) (II)	0,001	0,001	0,001	0,001	0,001	0,001	0,001
RECEITAS CORRENTES	0,001	0,001	0,001	0,001	0,001	0,001	0,001
RECEITAS DE CAPITAL	0,001	0,001	0,001	0,001	0,001	0,001	0,001

RELATÓRIO RESUMIDO DA EXECUÇÃO ORÇAMENTÁRIA
 BALANÇO ORÇAMENTÁRIO
 ORÇAMENTOS FISCAL E DA SEGURIDADE SOCIAL
 6º bimestre de 2017 (Novembro a Dezembro)

DESPESAS INTRA-ORÇAMENTÁRIAS	INICIAL (d)	ATUALIZADA (e)	SALDO		SALDO		PAGAS ATÉ O BIMESTRE (j)	RESTOS A PAGAR NÃO PROCESSADOS (k)
			NO BIMESTRE (f)	ATÉ 0 BIMESTRE (g)=(e-f)	NO BIMESTRE (h)	ATÉ 0 BIMESTRE (i)=(e-h)		
DESPESAS (intra- orçamentárias) (IX)	0,001	0,001	0,001	0,001	0,001	0,001	0,001	0,001
DESPESAS CORRENTES	0,001	0,001	0,001	0,001	0,001	0,001	0,001	0,001
DESPESAS DE CAPITAL	0,001	0,001	0,001	0,001	0,001	0,001	0,001	0,001

FONTE: SISTEMA: Aspect Informática - UNIDADE RESPONSÁVEL: Prefeitura Municipal de Baixio - DATA DA EMISSÃO: 30/01/2018 - HORA DA EMISSÃO: 12:42:40

Notas: (*) - No modelo da STN inexistente coluna para reduções de dotação. Por este motivo, as reduções foram deduzidas na própria coluna de 'Créditos adicionais', motivo pelo qual esta coluna poderá conter valores negativos, não sendo portanto nenhum erro ser exibido valores negativos na coluna 'Créditos adicionais'.

JOSÉ HUMBERTO MOURA RAMALHO
 PREFEITO MUNICIPAL

INFOCONT ASSESSORIA CONTÁBIL MUNICIPAL
 CONTABILIDADE

GIRLANDA MARTA MOURA RAMALHO
 SECRETÁRIA MUNICIPAL DE FINANÇAS

FRANCISCO EDJUNIOR MORAIS OLIVEIRA
 TESOUREIRO MUNICIPAL

RREO - Anexo 2 (LRF, Art.52, inciso II, alínea 'c')

R\$ 1,00

FUNÇÃO / SUBFUNÇÃO	DOTAÇÃO INICIAL	DOTAÇÃO ATUALIZADA (a)	DESPESAS EMPENHADAS			SALDO (c) = (a-b)	DESPESAS LIQUIDADAS			SALDO (e) = (a-d)	INSCRITAS EM RESTOS A PAGAR NÃO PROCESSADOS (f)
			NO BIMESTRE	ATE O BIMESTRE (b)	%		NO BIMESTRE	ATE O BIMESTRE (d)	%		
DESPESAS (EXCETO INTRA-ORÇAMENTARIAS) (1)	21.551.000,00	21.551.000,00	2.367.386,08	21.367.089,49	100,00	183.910,51	5.282.397,96	21.367.089,49	100,00	183.910,51	0,00
LEGISLATIVA	1.087.900,00	1.087.900,00	1.048.570,45	1.048.570,45	4,91	39.329,55	1.048.570,45	1.048.570,45	4,91	39.329,55	0,00
Ação Legislativa	1.087.900,00	1.087.900,00	1.048.570,45	1.048.570,45	4,91	39.329,55	1.048.570,45	1.048.570,45	4,91	39.329,55	0,00
JUDICIÁRIA	108.000,00	94.568,37	5.983,18	94.568,37	0,44	0,00	15.210,00	94.568,37	0,44	0,00	0,00
Ação Judiciária	108.000,00	94.568,37	5.983,18	94.568,37	0,44	0,00	15.210,00	94.568,37	0,44	0,00	0,00
ADMINISTRAÇÃO	2.618.000,00	3.184.088,14	200.733,09	3.183.525,32	14,90	562,82	662.462,81	3.183.525,32	14,90	562,82	0,00
Administração Geral	2.375.000,00	3.033.577,35	192.693,69	3.033.014,53	14,19	562,82	634.058,81	3.033.014,53	14,19	562,82	0,00
Administração Financeira	162.700,00	98.794,30	7.884,30	98.794,30	0,46	0,00	18.614,00	98.794,30	0,46	0,00	0,00
Controle Interno	80.300,00	51.716,49	155,10	51.716,49	0,24	0,00	9.790,00	51.716,49	0,24	0,00	0,00
ASSISTÊNCIA SOCIAL	1.928.000,00	1.348.012,22	133.234,32	1.348.012,22	6,31	0,00	298.482,49	1.348.012,22	6,31	0,00	0,00
Assistência à Criança e ao Adolescente	82.700,00	75.695,50	-2.904,50	75.695,50	0,35	0,00	14.102,99	75.695,50	0,35	0,00	0,00
Assistência Comunitária	721.900,00	248.603,15	32.011,50	248.603,15	1,16	0,00	68.540,50	248.603,15	1,16	0,00	0,00
Demais Subfunções	1.123.400,00	1.023.713,57	104.127,32	1.023.713,57	4,79	0,00	215.839,00	1.023.713,57	4,79	0,00	0,00
PREVIDÊNCIA SOCIAL	683.300,00	940.133,35	-20.190,05	939.809,95	4,40	323,40	103.524,39	939.809,95	4,40	323,40	0,00
Previdência Básica	683.300,00	940.133,35	-20.190,05	939.809,95	4,40	323,40	103.524,39	939.809,95	4,40	323,40	0,00
SAÚDE	5.769.900,00	4.922.949,88	506.026,04	4.916.028,45	23,01	6.921,43	982.782,36	4.916.028,45	23,01	6.921,43	0,00
Atenção Básica	2.057.000,00	1.746.699,31	156.202,50	1.742.615,73	8,16	4.083,58	354.043,36	1.742.615,73	8,16	4.083,58	0,00
Assistência Hospitalar e Ambulatorial	1.140.700,00	1.065.901,99	190.214,53	1.063.398,97	4,98	2.503,02	274.054,00	1.063.398,97	4,98	2.503,02	0,00
Vigilância Sanitária	569.800,00	200.128,09	19.632,39	200.128,09	0,94	0,00	46.836,93	200.128,09	0,94	0,00	0,00
Demais Subfunções	2.002.400,00	1.910.220,49	139.976,62	1.909.885,66	8,94	334,83	307.848,07	1.909.885,66	8,94	334,83	0,00
EDUCAÇÃO	5.915.700,00	6.361.390,18	115.628,33	6.360.893,34	29,77	496,84	1.181.122,41	6.360.893,34	29,77	496,84	0,00
Educação Fundamental	5.016.400,00	5.897.755,38	73.895,33	5.897.258,54	27,60	496,84	1.102.586,32	5.897.258,54	27,60	496,84	0,00
Educação Infantil	126.900,00	91.487,94	-11.432,06	91.487,94	0,43	0,00	17.688,07	91.487,94	0,43	0,00	0,00
Educação de Jovens e Adultos	246.500,00	224.393,41	34.393,41	224.393,41	1,05	0,00	42.076,37	224.393,41	1,05	0,00	0,00

FUNÇÃO / SUBFUNÇÃO	DOTAÇÃO INICIAL	DOTAÇÃO ATUALIZADA	DESPESAS EMPENHADAS			SALDO	DESPESAS LIQUIDADAS			SALDO	INSCRITAS EM RESTOS A PAGAR NÃO PROCESSADOS
			NO BIMESTRE	ATÉ 0 BIMESTRE (b)	%		NO BIMESTRE	ATÉ 0 BIMESTRE (d)	%		
Educação Especial	8.000,00	0,00	0,00	0,00	0,00	0,00	0,00	0,00	0,00	0,00	0,00
Educação Básica	384.900,00	0,00	0,00	0,00	0,00	0,00	0,00	0,00	0,00	0,00	0,00
Demais Subfunções	133.000,00	147.753,45	18.771,65	147.753,45	0,69	18.771,65	147.753,45	0,69	0,00	0,00	0,00
CULTURA	516.700,00	197.878,85	20.878,85	197.878,85	0,93	35.820,66	197.878,85	0,93	0,00	0,00	0,00
Difusão Cultural	320.000,00	90.000,00	0,00	90.000,00	0,42	0,00	90.000,00	0,42	0,00	0,00	0,00
Demais Subfunções	196.700,00	107.878,85	20.878,85	107.878,85	0,50	35.820,66	107.878,85	0,50	0,00	0,00	0,00
URBANISMO	1.433.400,00	946.388,06	-61.566,67	946.388,06	4,43	26.530,10	946.388,06	4,43	0,00	0,00	0,00
Infra-estrutura Urbana	580.000,00	66.838,00	0,00	66.838,00	0,31	0,00	66.838,00	0,31	0,00	0,00	0,00
Serviços Urbanos	855.400,00	879.550,06	-61.566,67	879.550,06	4,12	26.530,10	879.550,06	4,12	0,00	0,00	0,00
HABITAÇÃO	49.100,00	0,00	0,00	0,00	0,00	0,00	0,00	0,00	0,00	0,00	0,00
Demais Subfunções	49.100,00	0,00	0,00	0,00	0,00	0,00	0,00	0,00	0,00	0,00	0,00
SANEAMENTO	175.000,00	0,00	0,00	0,00	0,00	0,00	0,00	0,00	0,00	0,00	0,00
Saneamento Básico Urbano	175.000,00	0,00	0,00	0,00	0,00	0,00	0,00	0,00	0,00	0,00	0,00
GESTÃO AMBIENTAL	6.000,00	0,00	0,00	0,00	0,00	0,00	0,00	0,00	0,00	0,00	0,00
Controle Ambiental	6.000,00	0,00	0,00	0,00	0,00	0,00	0,00	0,00	0,00	0,00	0,00
AGRICULTURA	762.989,00	2.254.429,48	414.895,54	2.254.429,48	10,55	913.056,29	2.254.429,48	10,55	0,00	0,00	0,00
Extensão Rural	572.989,00	554.121,19	75.247,21	554.121,19	2,59	95.956,06	554.121,19	2,59	0,00	0,00	0,00
Demais Subfunções	190.000,00	1.700.308,29	339.648,33	1.700.308,29	7,96	817.100,23	1.700.308,29	7,96	0,00	0,00	0,00
ENERGIA	50.000,00	0,00	0,00	0,00	0,00	0,00	0,00	0,00	0,00	0,00	0,00
Energia Elétrica	50.000,00	0,00	0,00	0,00	0,00	0,00	0,00	0,00	0,00	0,00	0,00
TRANSPORTE	89.000,00	0,00	0,00	0,00	0,00	0,00	0,00	0,00	0,00	0,00	0,00
Transporte Rodoviário	89.000,00	0,00	0,00	0,00	0,00	0,00	0,00	0,00	0,00	0,00	0,00
DESPORTO E LAZER	140.500,00	76.985,00	3.193,00	76.985,00	0,36	14.836,00	76.985,00	0,36	0,00	0,00	0,00
Desporto Comunitário	140.500,00	76.985,00	3.193,00	76.985,00	0,36	14.836,00	76.985,00	0,36	0,00	0,00	0,00
RESERVA DE CONTINGÊNCIA	215.511,00	136.276,47	0,00	0,00	0,00	136.276,47	0,00	0,00	136.276,47	0,00	0,00
DESPESAS (INTRA-											


RELATORIO RESUMIDO DA EXECUÇÃO ORÇAMENTÁRIA
 DEMONSTRATIVO DA EXECUÇÃO DAS DESPESAS POR FUNÇÃO/SUBFUNÇÃO
 ORÇAMENTO FISCAL E DA SEGURIDADE SOCIAL
 6º bimestre de 2017 (Novembro a Dezembro)

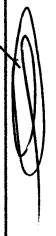
RREO - Anexo 2 (LRF, Art.52, inciso II, alínea 'c')


R\$ 1,00


FUNÇÃO / SUBFUNÇÃO	DOTAÇÃO INICIAL	DOTAÇÃO ATUALIZADA (a)	DESPESAS EMPENHADAS		SALDO	DESPESAS LIQUIDADAS		SALDO	INSCRITAS EM RESTOS A PAGAR NÃO PROCESSADOS (f)		
			NO BIMESTRE	ATÉ 0 BIMESTRE (b)		% (b/total)	NO BIMESTRE			ATÉ 0 BIMESTRE (d)	% (d/total)
ORÇAMENTARIAS (II)	0,00	0,00	0,00	0,00	0,00	0,00	0,00	0,00	0,00		
TOTAL (III) = (I + II)	21.551.000,00	21.551.000,00	2.367.386,08	21.367.089,49	100,00	183.910,51	5.282.397,96	21.367.089,49	100,00	183.910,51	0,00

FONTE: SISTEMA: Aspec Informática - UNIDADE RESPONSÁVEL: Prefeitura Municipal de Baixio - DATA DA EMISSÃO: 30/01/2018 - HORA DA EMISSÃO: 12:43:25


 JOSÉ HUMBERTO MOURA RAMALHO
 PREFEITO MUNICIPAL


 INFOCONT ASSESSORIA CONTÁBIL MUNICIPAL
 CONTABILIDADE


 GIRLANDAV MARIA MOURA RAMALHO
 SECRETÁRIA MUNICIPAL DE FINANÇAS


 FRANCISCO EDJUNIOR MORAIS OLIVEIRA
 TESOUREIRO MUNICIPAL

ESPECIFICAÇÃO	EVOLUÇÃO DA RECEITA REALIZADA NOS ÚLTIMOS 12 MESES											
	Jan/2017	Fev/2017	Mar/2017	Abr/2017	Mai/2017	Jun/2017	Jul/2017					
RECEITAS CORRENTES (I)	1.426.466,25	1.943.855,57	1.560.869,91	1.482.425,19	1.632.061,21	1.547.877,04	1.636.337,81					
Receita tributária	5.996,57	13.422,28	52.689,77	16.046,83	44.638,13	16.476,24	35.350,19					
IPTU	0,00	40,83	0,00	0,00	0,00	0,00	0,00					
ISS	3.844,21	5.292,54	6.912,61	3.855,14	9.822,93	6.506,05	3.559,20					
ITBI	10,00	312,00	628,00	623,64	4.663,40	80,00	60,00					
ITRRE	854,07	6.043,87	44.365,35	10.966,17	29.514,95	9.623,38	31.454,98					
Outras receitas tributárias	1.288,29	1.733,04	783,81	601,88	636,85	266,81	276,01					
Receita de contribuições	0,00	20.698,30	0,00	20.163,13	11.061,40	10.946,17	9.721,12					
Receita patrimonial	7.906,76	8.218,80	8.304,03	4.444,07	5.961,93	4.001,46	3.772,45					
Receita de serviços	0,00	0,00	0,00	0,00	0,00	0,00	0,00					
Transferências correntes	1.411.080,30	1.767.403,85	1.499.766,03	1.441.604,85	1.569.978,54	1.514.968,82	1.584.131,66					
Cota-parte do FPM	682.001,89	874.308,05	547.807,58	660.014,98	748.673,08	690.063,75	890.978,55					
Cota-parte do ICMS	404.389,16	184.887,80	447.513,42	322.101,38	333.194,07	334.454,38	402.952,92					
Cota-parte do IPVA	8.783,69	15.756,97	14.725,10	11.466,43	6.256,53	12.049,78	3.935,73					
Cota-parte do ITR	135,70	297,40	0,00	93,67	0,00	6,76	0,00					
Transferências da LC 87/96	1.074,89	1.074,89	1.074,89	1.074,89	1.074,89	1.074,89	1.074,89					
Transferências da LC 61/89	1.324,26	1.100,86	865,08	1.044,58	5.459,20	985,44	1.206,55					
Transferências do Fundeb	235.836,08	468.800,58	299.112,20	278.117,67	295.765,87	287.091,90	114.840,52					
Outras transferências correntes	77.534,63	221.177,30	188.667,76	167.691,25	179.554,90	189.241,92	169.142,50					
Outras receitas correntes	1.482,62	134.112,34	110,08	166,31	421,21	1.484,35	3.362,39					
DEDUÇÕES (II)	219.541,92	215.485,18	202.397,24	199.159,17	218.931,54	207.727,00	188.424,65					
Ded. de receita para formação do Fundeb	219.541,92	215.485,18	202.397,24	199.159,17	218.931,54	207.727,00	188.424,65					
RECEITA CORRENTE LÍQUIDA (III)=(I-II)	1.206.924,33	1.728.370,39	1.358.472,67	1.283.266,02	1.413.129,67	1.340.150,04	1.447.913,16					

ESPECIFICAÇÃO	EVOLUÇÃO DA RECEITA REALIZADA NOS ÚLTIMOS 12 MESES						TOTAL (ÚLTIMOS 12 MESES)	PREVISÃO ATUALIZADA EXERCÍCIO
	Ago/2017	Set/2017	Out/2017	Nov/2017	Dez/2017			
RECEITAS CORRENTES (I)	2.903.092,28	1.584.532,29	1.665.408,76	1.537.080,84	2.758.984,60	21.678.991,75	23.423.200,00	
Receita tributária	17.846,29	44.278,81	75.271,48	60.153,14	79.064,63	461.234,36	450.000,00	
IPTU	0,00	22,90	1.753,01	6.931,42	3.045,61	11.793,77	10.000,00	
ISS	8.158,44	6.707,62	25.630,04	22.733,03	12.785,83	115.807,64	160.000,00	
ITBI	955,60	90,00	2.240,00	3.240,00	8.570,00	21.472,64	20.000,00	
ITRIRF	8.267,68	37.079,51	45.083,21	27.232,69	54.408,55	304.894,41	250.000,00	
Outras receitas tributárias	464,57	378,78	565,22	16,00	254,64	7.265,90	10.000,00	
Receita de contribuições	9.854,40	10.301,92	10.198,15	12.826,20	13.159,46	128.930,25	160.000,00	
Receita patrimonial	6.338,47	6.427,63	6.847,49	3.462,18	2.057,93	67.743,20	25.500,00	
Receita de serviços	0,00	0,00	0,00	0,00	0,00	0,00	5.000,00	
Transferências correntes	1.464.457,25	1.523.224,61	1.572.362,12	1.442.459,53	2.664.358,05	19.455.795,61	22.760.700,00	
Cota-parte do FPM	604.432,63	507.519,84	575.164,83	591.597,31	1.138.266,49	8.510.828,98	8.403.000,00	
Cota-parte do ICMS	389.820,68	363.967,83	388.069,70	375.750,89	415.976,01	4.363.078,24	5.565.780,00	
Cota-parte do IPVA	2.482,61	1.942,45	3.166,22	1.735,78	3.831,46	86.132,75	320.000,00	
Cota-parte do ITR	0,00	463,09	353,95	25,62	42,94	1.419,13	3.000,00	
Transferências da LC 87/96	1.074,89	1.074,89	1.074,89	1.074,89	1.074,89	12.898,68	125.000,00	
Transferências da LC 61/89	1.035,91	1.106,48	1.396,40	1.140,23	1.573,17	18.238,16	30.000,00	
Transferências do Fundeb	281.427,19	329.193,01	271.275,63	210.550,41	320.252,54	3.392.263,60	3.836.920,00	
Outras transferências correntes	184.183,34	317.957,02	331.860,50	260.584,40	783.340,55	3.070.936,07	4.477.000,00	
Outras receitas correntes	1.404.595,87	299,32	729,52	18.179,79	344,53	1.565.288,33	22.000,00	
DEDUÇÕES (II)	199.769,33	175.214,89	193.845,17	194.264,88	242.750,34	2.457.511,31	3.022.200,00	
Ded. de receita para formação do Fundeb	199.769,33	175.214,89	193.845,17	194.264,88	242.750,34	2.457.511,31	3.022.200,00	
RECEITA CORRENTE LÍQUIDA (III)=(I-II)	2.703.322,95	1.409.317,40	1.471.563,59	1.342.815,96	2.516.234,26	19.221.480,44	20.401.000,00	

FONTE: SISTEMA: Aspec Informática - UNIDADE RESPONSÁVEL: Prefeitura Municipal de Baixo - DATA DA EMISSÃO: 30/01/2018 - HORA DA EMISSÃO: 12:43:35



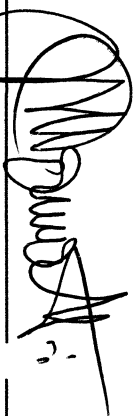
Ceará
Governo Municipal de Baixo
Consolidado

RREO - ANEXO 3 (LRF, Art. 53, inciso I)

RELATÓRIO RESUMIDO DA EXECUÇÃO ORÇAMENTÁRIA
DEMONSTRATIVO DA RECEITA CORRENTE LÍQUIDA
ORÇAMENTO FISCAL E DA SEGURIDADE SOCIAL
6º bimestre de 2017 (até Dezembro)


Pag.: 0003

R\$ 1,00


JOSÉ HUMBERTO MOURA RAMALHO
PREFEITO MUNICIPAL


INFOCONT ASSESSORIA CONTÁBIL MUNICIPAL
/CONTABILIDADE


GIRLANDA MARIA MOURA RAMALHO
SECRETÁRIA MUNICIPAL DE FINANÇAS


FRANCISCO EDJUNIOR MORAIS OLIVEIRA
TESOUREIRO MUNICIPAL

MUNICÍPIO DE BAIXIO/CE – PODER EXECUTIVO
 RELATORIO RESUMIDO DA EXECUÇÃO ORÇAMENTÁRIA
 DEMONSTRATIVO DAS RECEITAS E DESPESAS PREVIDENCIARIAS DO REGIME PRÓPRIO DE PREVIDÊNCIA DOS SERVIDORES
 ORÇAMENTO FISCAL E DA SEGURIDADE SOCIAL
 NOVEMBRO A DEZEMBRO DE 2017

LRF, ARTIGO 53, INCISO II – ANEXO IV

RECEITAS	PREVISÃO INICIAL	PREVISÃO ATUALIZADA	RECEITAS REALIZADAS		
			NO BIMESTRE	ATE O BIMESTRE NOV A DEZ 2017	ATE O BIMESTRE NOV A DEZ 2017

NÃO HÁ MOVIMENTO

DESPESAS	PREVISÃO INICIAL	PREVISÃO ATUALIZADA	DESPESAS REALIZADAS		
			NO BIMESTRE	ATE O BIMESTRE NOV A DEZ 2017	ATE O BIMESTRE NOV A DEZ 2017

NÃO HÁ MOVIMENTO

ESPECIFICAÇÃO	NOVEMBRO	DEZEMBRO	PERÍODO DE REFERÊNCIA	
			2017	2017


NÃO HÁ MOVIMENTO

FONTE BALANCETES MENSIS DA RECEITA, DESPESA E FINANCEIRO


 JOSE HUBERTO MOURA RAMALHO
 PREFEITO MUNICIPAL


 INFOCONT ASSESSORIA CONTÁBIL
 CONTABILIDADE


 GIRLANDA MARIA MOURA RAMALHO
 SECRETÁRIA MUNICIPAL DE FINANÇAS


 FRANCISCO EDJUNIOR MORAIS OLIVEIRA
 TESOUREIRO MUNICIPAL

RREO - ANEXO 5 (LRF, Art. 53, Inciso III)

R\$ 1,00

DÍVIDA FISCAL LÍQUIDA	S A L D O S		
	EM	EM	EM
	31/DEZ/2016 (a)	SET/17 a OUT/17 (b)	NOV/17 a DEZ/17 (c)
DÍVIDA CONSOLIDADA (I)	1.491.538,68	1.049.986,49	12.067.913,35
DEDUÇÕES (II)	886.280,25	1.110.577,36	893.476,90
Disponibilidade de caixa	3.546,48	220.627,49	0,00
Disponibilidade de caixa bruta	856.018,34	2.001.526,61	1.361.288,02
(-) Restos a pagar processados (exceto precatórios)	852.471,86	1.780.899,12	1.698.584,31
Demais haveres financeiros	882.733,77	889.949,87	893.476,90
DÍVIDA CONSOLIDADA LÍQUIDA (III) = (I - II)	605.258,43	0,00	11.174.436,45
RECEITAS DE PRIVATIVAÇÕES (IV)	0,00	0,00	0,00
PASSIVOS RECONHECIDOS (V)	2.163,68	75.545,67	2.163,68
DÍVIDA FISCAL LÍQUIDA (VI) = (III + IV - V)	603.094,75	-75.545,67	11.172.272,77
RESULTADO NOMINAL	PERÍODO DE REFERÊNCIA		
	NO BIMESTRE (c-b)	ATÉ BIMESTRE (c-a)	
VALOR	11.247.818,44	10.569.178,02	
DISCRIMINAÇÃO DA META FISCAL	VALOR CORRENTE		
META DO RESULTADO NOMINAL FIXADA NO ANEXO DE METAS FISCAIS DA LDO PARA O EXERCÍCIO DE REFERÊNCIA	0,00		


Ceará
Governo Municipal de Baixio
consolidado

RELATÓRIO RESUMIDO DA EXECUÇÃO ORÇAMENTÁRIA
DEMONSTRATIVO DO RESULTADO NOMINAL
ORÇAMENTOS FISCAL E DA SEGURIDADE SOCIAL
6º bimestre de 2017 (Novembro a Dezembro)

Pag.: 0002

FONTE: SISTEMA: ASPEC Informática - UNIDADE RESPONSÁVEL: Prefeitura Municipal de Baixio - DATA DA EMISSÃO: 30/01/2018 - HORA DA EMISSÃO: 12:43:58

Nota - O valor do item 'II' somente será preenchido se for positivo.




JOSÉ HUMBERTO MOURA RAMALHO
PREFEITO MUNICIPAL



INFOCONT ASSESSORIA CONTÁBIL MUNICIPAL
CONTABILIDADE



GIRLANDA MARIA MOURA RAMALHO
SECRETÁRIA MUNICIPAL DE FINANÇAS



FRANCISCO EDJUNIOR MORAIS OLIVEIRA
TESOUREIRO MUNICIPAL

RREO - ANEXO 6 (LRF, Art 53, inciso III)

R\$ 1,00

RECEITAS PRIMÁRIAS	PREVISÃO ATUALIZADA	RECEITAS REALIZADAS	
		ATÉ O BIMESTRE Bimestre	ATÉ O BIMESTRE ANO ANTERIOR
RECEITAS PRIMÁRIAS CORRENTES (I)	20.376.500,00	19.153.737,24	19.223.818,35
Receta tributária	450.000,00	461.234,36	411.647,35
IPTU	10.000,00	11.793,77	9.478,30
ISS	160.000,00	115.807,64	176.906,40
ITBI	20.000,00	21.472,64	10.008,67
IRRF	250.000,00	304.894,41	209.127,93
Outras receitas tributárias	10.000,00	7.265,90	6.126,05
Receita de contribuições	160.000,00	128.930,25	129.187,94
Outras receitas de contribuição	160.000,00	128.930,25	129.187,94
Receita patrimonial	1.000,00	0,00	0,00
Receta patrimonial	25.500,00	67.743,20	52.148,96
(-) Aplicações financeiras	24.500,00	67.743,20	52.148,96
Transferências correntes	19.738.500,00	16.998.284,30	18.456.356,39
Cota-parte do FPM	5.803.000,00	6.295.571,29	6.605.200,91
Cota-parte do ICMS	4.535.480,00	3.490.462,51	4.364.283,78
Cota-parte do IPVA	287.600,00	67.990,27	80.693,65
Convênios	1.150.000,00	55.597,89	935.539,01
Outras transferências correntes	7.962.420,00	7.088.662,34	6.470.639,04
Demais receitas correntes	27.000,00	1.565.288,33	226.626,67
Divida ativa	5.000,00	5.172,26	10.740,66
Diversas receitas correntes	22.000,00	1.560.116,07	215.886,01
RECEITAS DE CAPITAL (II)	1.150.000,00	1.854.666,03	0,00
Operações de crédito (III)	0,00	0,00	0,00
Amortização de empréstimos (IV)	0,00	0,00	0,00
Alienação de bens (V)	0,00	0,00	0,00
Transferências de capital	1.150.000,00	1.854.666,03	0,00
Convênios	400.000,00	0,00	0,00
Outras transferências de capital	750.000,00	1.854.666,03	0,00
RECEITAS PRIMÁRIAS DE CAPITAL (VI) = (II - III - IV - V)	1.150.000,00	1.854.666,03	0,00



RECEITA PRIMÁRIA TOTAL (VII) = (I + IV) | 21.526.500,00 | 21.008.403,27 | 19.223.818,35 |

DESPESAS PRIMÁRIAS	DOTAÇÃO	ATUALIZADA	DESPESAS EMPENHADAS		DESPESAS LIQUIDADAS		INSCRITAS EM RESTOS A PAGAR NÃO PROCESSADAS	EM EXECUÇÃO ANTERIOR
			ATÉ O BIMESTRE EXERCÍCIO ATUAL	ATÉ O BIMESTRE EXERCÍCIO ANTERIOR	ATÉ O BIMESTRE EXERCÍCIO ATUAL	ATÉ O BIMESTRE EXERCÍCIO ANTERIOR		
DESPESAS CORRENTES (VIII)		18.810.094,83	18.769.269,19	16.962.232,02	18.769.269,19	16.962.232,02	0,00	0,00
Pessoal e encargos sociais		11.744.194,86	11.721.224,58	10.422.187,30	11.721.224,58	10.422.187,30	0,00	0,00
Juros e encargos da dívida (IX)		0,00	0,00	0,00	0,00	0,00	0,00	0,00
Outras despesas correntes		7.065.899,97	7.048.044,61	6.540.044,72	7.048.044,61	6.540.044,72	0,00	0,00
DESPESAS PRIMÁRIAS CORRENTES (X) = (VIII - IX)		18.810.094,83	18.769.269,19	16.962.232,02	18.769.269,19	16.962.232,02	0,00	0,00
DESPESAS DE CAPITAL (XI)		2.604.628,70	2.597.820,30	1.750.598,32	2.597.820,30	1.750.598,32	0,00	0,00
Investimentos		2.018.428,70	2.011.943,70	1.048.813,20	2.011.943,70	1.048.813,20	0,00	0,00
Inversões financeiras		0,00	0,00	0,00	0,00	0,00	0,00	0,00
Concessão de empréstimos (XII)		0,00	0,00	0,00	0,00	0,00	0,00	0,00
Aquisição de título de capital já integralizado (XIII)		0,00	0,00	0,00	0,00	0,00	0,00	0,00
Amortização de dívida (XIV)		586.200,00	585.876,60	701.785,12	585.876,60	701.785,12	0,00	0,00
DESPESAS PRIMÁRIAS DE CAPITAL (XV) = (XI - XII - XIII - XIV)		2.018.428,70	2.011.943,70	1.048.813,20	2.011.943,70	1.048.813,20	0,00	0,00
Reserva de contingência (XVI)		136.276,47	0,00	0,00	0,00	0,00	0,00	0,00
Reserva do RPPS (XVII)		0,00	0,00	0,00	0,00	0,00	0,00	0,00
DESPESA PRIMÁRIA TOTAL (XVIII) = (X + XV + XVI + XVII)		20.964.800,00	20.781.212,89	18.011.045,22	20.781.212,89	18.011.045,22	0,00	0,00

RESULTADO PRIMÁRIO (XIX) = (VII - XVIII) | 561.700,00 | 227.190,38 | 1.212.773,13 | - | -

SALDOS DE EXERCÍCIOS ANTERIORES | - | - | - | - | -

DISCRIMINAÇÃO DA META FISCAL | VALOR CORRENTE |


Ceará
Governo Municipal de Baixio
Consolidado


RELATÓRIO RESUMIDO DA EXECUÇÃO ORÇAMENTÁRIA
DEMONSTRATIVO DO RESULTADO PRIMÁRIO
ORÇAMENTOS FISCAL E DA SEGURIDADE SOCIAL
6º bimestre de 2017 (Novembro a Dezembro)


Pag.: 0003


META DE RESULTADO PRIMÁRIO FIXADA NO ANEXO DE METAS FISCAIS DA LDO PARA O EXERCÍCIO DE REFERÊNCIA | 0,00 |

FONTE: SISTEMA: Aspec Informática - UNIDADE RESPONSÁVEL: Prefeitura Municipal de Baixio - DATA DA EMISSÃO: 30/01/2018 - HORA DA EMISSÃO: 12:44:19


JOSÉ HUMBERTO MOURA RAMALHO
PREFEITO MUNICIPAL


INFOCONT ASSESSORIA CONTÁBIL MUNICIPAL
CONTABILIDADE


GIRLANDA MARIA MOURA RAMALHO
SECRETÁRIA MUNICIPAL DE FINANÇAS


FRANCISCO EDUNIOR MORAIS OLIVEIRA
TESOUREIRO MUNICIPAL

RREO - ANEXO 7 (LRF, Art. 53, inciso V)

PODER / ÓRGÃO	RESTOS A PAGAR PROCESSADOS E NÃO PROCESSADOS LIQUIDADOS EM EXERCÍCIOS ANTERIORES						SALDO
	INSCRITOS		PAGOS	CANCELADOS	SALDO		
	EM EXERCÍCIOS ANTERIORES	EM 31 DE DEZ. EXERC. ANTERIOR					
(a)	(b)	(c)	(d)	(e)=(a+b)-(c+d)			
RESTOS A PAGAR (EXCETO INTRA-ORÇAMENTÁRIO (1))	231.873,56	620.598,30	511.281,48	0,00	341.190,38		
Executivo							
2012-GABINETE DO PREFEITO	231.873,56	620.598,30	511.281,48	0,00	341.190,38		
2012-SECRETARIA DE ADMINISTRAÇÃO E FINAN	1.290,00	0,00	0,00	0,00	1.290,00		
2012-FUNDO MUNICIPAL DE EDUCAÇÃO - FME	3.401,55	0,00	0,00	0,00	3.401,55		
2012-FUNDO MANUT DESEN EDUCACAO BASCIA-F	24.444,58	0,00	0,00	0,00	24.444,58		
2012-SECRETARIA DE SAÚDE	90.678,72	0,00	0,00	0,00	90.678,72		
2012-SECRETARIA DE AÇÃO SOCIAL	70.634,10	0,00	0,00	0,00	70.634,10		
2012-SECRETARIA DE OBRAS E URBANISMO	33.073,19	0,00	0,00	0,00	33.073,19		
2012-SECRETARIA DE CULTURA	6.343,72	0,00	0,00	0,00	6.343,72		
2015-Secretaria de Saúde	1.857,70	0,00	0,00	0,00	1.857,70		
2015-Gabinete de Prefeito	150,00	0,00	0,00	0,00	150,00		
2016-Procuradoria Jurídica do Município	0,00	19.700,00	9.700,00	0,00	10.000,00		
2016-Controladoria e Ouvidoria Geral do	0,00	4.590,00	0,00	0,00	4.590,00		
2016-Secretaria de Administração	0,00	1.017,00	0,00	0,00	1.017,00		
2016-Fundo Municipal de Educação - FME	0,00	53.594,95	52.109,20	0,00	1.485,75		
2016-Fundo Manut Educação Básica-F	0,00	10.775,88	8.426,68	0,00	2.349,20		
2016-Secretaria de Saúde	0,00	238.354,35	236.913,49	0,00	1.440,86		
2016-Secretaria de Ação Social	0,00	160.246,94	143.176,34	0,00	17.070,60		
2016-Secretaria de Infraestrutura	0,00	48.829,01	44.781,37	0,00	4.047,64		
2016-Secretaria de Agricultura	0,00	67.953,17	4.118,40	0,00	63.834,77		
2016-Secretaria de Cultura	0,00	11.939,40	11.158,40	0,00	781,00		
2016-Secretaria de Finanças	0,00	897,60	897,60	0,00	0,00		
	0,00	2.700,00	0,00	0,00	2.700,00		

RELATÓRIO RESUMIDO DA EXECUÇÃO ORÇAMENTÁRIA
 DEMONSTRATIVO DOS RESTOS A PAGAR
 POR PODER E ÓRGÃO
 ORÇAMENTOS FISCAL E DA SEGURIDADE SOCIAL
 6º bimestre de 2017 (Novembro a Dezembro)
 R\$ 1,00

PODER / ÓRGÃO	RESTOS A PAGAR PROCESSADOS E NÃO PROCESSADOS LIQUIDADOS EM EXERCÍCIOS ANTERIORES					SALDO (e)=(a+b)-(c+d)
	EM EXERCÍCIOS ANTERIORES (a)	EM 31 DE DEZ. EXERC. ANTERIOR (b)	PAGOS (c)	CANCELADOS (d)		
Legislativo	0,00	0,00	0,00	0,00	0,00	0,00
Judiciário	0,00	0,00	0,00	0,00	0,00	0,00
Ministério Público	0,00	0,00	0,00	0,00	0,00	0,00
RESTOS A PAGAR (INTRA-ORÇAMENTÁRIO (II))	0,00	0,00	0,00	0,00	0,00	0,00
TOTAL (III)=(I)+(II)	231.873,56	620.598,30	511.281,48	0,00	341.190,38	



RELATORIO RESUMIDO DA EXECUÇÃO ORÇAMENTÁRIA
 DEMONSTRATIVO DOS RESTOS A PAGAR
 POR PODER E ÓRGÃO
 ORÇAMENTOS FISCAL E DA SEGURIDADE SOCIAL
 6º bimestre de 2017 (Novembro a Dezembro)
 R\$ 1,00

PODER / ÓRGÃO	RESTOS A PAGAR NÃO PROCESSADOS						
	INSCRITOS		EM 31 DE DEZ. EXERC. ANTERIOR (g)	LIQUIDADOS (h)	PAGOS (i)	CANCELADOS (j)	SALDO (k)=(f+g)-(i+j)
	EM EXERCÍCIOS ANTERIORES (f)						
RESTOS A PAGAR (EXCETO INTRA-ORÇAMENTÁRIO (1))	408.237,70	0,00	0,00	0,00	0,00	0,00	408.237,70
Executivo	408.237,70	0,00	0,00	0,00	0,00	0,00	408.237,70
2012-GABINETE DO PREFEITO	38.523,28	0,00	0,00	0,00	0,00	0,00	38.523,28
2012-FUNDO MUNICIPAL DE ADMINISTRACAO E FINAN	0,00	0,00	0,00	0,00	0,00	0,00	0,00
2012-FUNDO MUNICIPAL DE EDUCACAO - FME	65.328,72	0,00	0,00	0,00	0,00	0,00	65.328,72
2012-FUNDO MANUT DESEN EDUCACAO BASCIA-F	163.228,14	0,00	0,00	0,00	0,00	0,00	163.228,14
2012-SECRETARIA DE SAUDE	119.010,43	0,00	0,00	0,00	0,00	0,00	119.010,43
2012-SECRETARIA DE ACOO SOCIAL	22.147,13	0,00	0,00	0,00	0,00	0,00	22.147,13
2012-SECRETARIA DE OBRAS E URBANISMO	0,00	0,00	0,00	0,00	0,00	0,00	0,00
2012-SECRETARIA DE CULTURA	0,00	0,00	0,00	0,00	0,00	0,00	0,00
2015-Secretaria de saúde	0,00	0,00	0,00	0,00	0,00	0,00	0,00
2016-Gabinete de Prefeito	0,00	0,00	0,00	0,00	0,00	0,00	0,00
2016-Procuradoria Jurídica do Município	0,00	0,00	0,00	0,00	0,00	0,00	0,00
2016-Procuradoria e Ouvidoria Geral do	0,00	0,00	0,00	0,00	0,00	0,00	0,00
2016-Secretaria de Administração	0,00	0,00	0,00	0,00	0,00	0,00	0,00
2016-Fundo Municipal de Educação - FME	0,00	0,00	0,00	0,00	0,00	0,00	0,00
2016-Fundo Manut Desen Educação Básica-F	0,00	0,00	0,00	0,00	0,00	0,00	0,00
2016-Secretaria de Saúde	0,00	0,00	0,00	0,00	0,00	0,00	0,00
2016-Secretaria de Ação Social	0,00	0,00	0,00	0,00	0,00	0,00	0,00
2016-Secretaria de Infraestrutura	0,00	0,00	0,00	0,00	0,00	0,00	0,00
2016-Secretaria de Agricultura	0,00	0,00	0,00	0,00	0,00	0,00	0,00
2016-Secretaria de Cultura	0,00	0,00	0,00	0,00	0,00	0,00	0,00
2016-Secretaria de Finanças	0,00	0,00	0,00	0,00	0,00	0,00	0,00

RELATÓRIO RESUMIDO DA EXECUÇÃO ORÇAMENTÁRIA
 DEMONSTRATIVO DOS RESTOS A PAGAR
 POR PODER E ÓRGÃO
 ORÇAMENTOS FISCAL E DA SEGURIDADE SOCIAL
 6º bimestre de 2017 (Novembro a Dezembro)
 R\$ 1,00

PODER / ÓRGÃO	RESTOS A PAGAR NÃO PROCESSADOS						
	INSCRITOS		LIQUIDADOS (h)	PAGOS (i)	CANCELADOS (j)	SALDO (k)=(f+g)-(i+j)	
	EM EXERCÍCIOS ANTERIORES (f)	EM 31 DE DEZ. EXERC. ANTERIOR (g)					
Legislativo	0,00	0,00	0,00	0,00	0,00	0,00	
Judiciário	0,00	0,00	0,00	0,00	0,00	0,00	
Ministério Público	0,00	0,00	0,00	0,00	0,00	0,00	
RESTOS A PAGAR (INTRA-ORÇAMENTÁRIO) (II)	0,00	0,00	0,00	0,00	0,00	0,00	
TOTAL (III)=(I)+(II)	408.237,70	0,00	0,00	0,00	0,00	408.237,70	

TOTAL DOS SALDOS A PAGAR (III e)+(III k) = 749.428,08


FONTE: SISTEMA: Aspec Informática - UNIDADE RESPONSÁVEL: Prefeitura Municipal de Baixio - DATA DA EMISSÃO: 30/01/2018 - HORA DA EMISSÃO: 12:44:26

NOTAS: - Os movimentos de 'liquidação de restos a pagar', 'anulação de restos a pagar', 'anulação de pagamento' e 'reinscrição' não possuem colunas específicas neste modelo do STN, tendo sido alocados na coluna mais semelhante.
 - Mesmo que o balanço de 2017 esteja encerrado, neste relatório não constam os restos a pagar inscritos em 2017




RELATÓRIO RESUMIDO DA EXECUÇÃO ORÇAMENTÁRIA
 DEMONSTRATIVO DOS RESTOS A PAGAR
 POR PODER E ÓRGÃO
 ORÇAMENTOS FISCAL E DA SEGURIDADE SOCIAL
 6º bimestre de 2017 (Novembro a Dezembro)
 R\$ 1,00

PODER / ÓRGÃO	RESTOS A PAGAR NÃO PROCESSADOS						SALDO (k)=(f+g)-(t+j)
	INSCRITOS		LIQUIDADOS (h)	PAGOS (t)	CANCELADOS (j)		
	EM EXERCÍCIOS ANTERIORES (f)	EM 31 DE DEZ, EXERC. ANTERIOR (g)					


 JOSÉ HUMBERTO MOURA RAMALHO
 PREFEITO MUNICIPAL


 INFOCONT ASSESSORIA CONTÁBIL MUNICIPAL
 CONTABILIDADE


 GIRAMÃNIA MARIA MOURA RAMALHO
 SECRETARIA MUNICIPAL DE FINANÇAS


 FRANCISCO EDJUNIOR MORAIS OLIVEIRA
 TESOUREIRO MUNICIPAL

RREO - ANEXO 8 (LDB, ART. 72)

R\$ 1,00

RECEITAS DO ENSINO

RECEITA RESULTANTE DE IMPOSTOS (caput do art. 212 da Constituição)	PREVISÃO	PREVISÃO	RECEITAS REALIZADAS	
	INICIAL	ATUALIZADA (a)	ATÉ O BIMESTRE (b)	% (c) = (b/a)x100
1 - RECEITAS DE IMPOSTOS	449.000,00	449.000,00	459.140,72	102,26
1.1 - Receita resultante do imposto sobre a Propriedade Predial e Territorial Urbana - IPTU	19.000,00	19.000,00	16.966,03	89,29
1.1.1 - IPTU	10.000,00	10.000,00	11.793,77	117,94
1.1.2 - Multas, Juros de Mora, Dívidas Ativa e Outros Encargos do IPTU	9.000,00	9.000,00	5.172,26	57,47
1.2 - Receita resultante do imposto sobre transmissão 'inter vivos' - ITBI	20.000,00	20.000,00	21.472,64	107,36
1.2.1 - ITBI	20.000,00	20.000,00	21.472,64	107,36
1.2.2 - Multas, Juros de Mora, Dívidas Ativa e Outros Encargos do ITBI	0,00	0,00	0,00	0,00
1.3 - Receita resultante do imposto sobre serviços de qualquer natureza - ISS	160.000,00	160.000,00	115.807,64	72,38
1.3.1 - ISS	160.000,00	160.000,00	115.807,64	72,38
1.3.2 - Multas, Juros de Mora, Dívidas Ativa e Outros Encargos do ISS	0,00	0,00	0,00	0,00
1.4 - Receita resultante do imposto de renda retido na fonte - IRRF	250.000,00	250.000,00	304.894,41	121,96
1.5 - Receita resultante do imposto territorial rural - ITR	0,00	0,00	0,00	0,00
1.5.1 - ITR	0,00	0,00	0,00	0,00
1.5.2 - Multas, Juros de Mora, Dívidas Ativa e Outros Encargos do ITR	0,00	0,00	0,00	0,00
2 - RECEITA DE TRANSFERÊNCIAS CONSTITUCIONAIS E LEGAIS	14.446.780,00	14.446.780,00	12.992.595,94	89,93
2.1 - Cota parte do FPM	8.403.000,00	8.403.000,00	8.510.828,98	101,28
2.1.1 - Parcela referente à CF, art. 159, I, alínea b	7.753.000,00	7.753.000,00	7.805.790,58	100,68
2.1.2 - Parcela referente à CF, art. 159, I, alínea d	350.000,00	350.000,00	347.013,13	99,15
2.1.3 - Parcela referente à CF, art. 159, I, alínea e	300.000,00	300.000,00	358.025,27	119,34
2.2 - Cota parte do ICMS	5.565.780,00	5.565.780,00	4.363.078,24	78,39
2.3 - ICMS - desoneração - L.C. 87/1996	125.000,00	125.000,00	12.898,68	10,32
2.4 - Cota parte IPI - Exportação	30.000,00	30.000,00	18.238,16	60,79
2.5 - Cota parte ITR	3.000,00	3.000,00	1.419,13	47,30
2.6 - Cota parte IPVA	320.000,00	320.000,00	86.132,75	26,92
2.7 - Cota parte IOF-ouro	0,00	0,00	0,00	0,00

3 - TOTAL DA RECEITA DE IMPOSTOS (1 + 2)	14.895.780,00	14.895.780,00	13.451.736,66	90,31
	PREVISÃO INICIAL	PREVISÃO ATUALIZADA (a)	RECEITAS REALIZADAS ATÉ O BIMESTRE (b)	% (c) = (b/a)x100
RECEITAS ADICIONAIS PARA FINANCIAMENTO DO ENSINO				
4 - RECEITAS DE APLICAÇÃO FINANCEIRA DE OUTROS RECURSOS DE IMPOSTOS VINCULADOS AO ENSINO	0,00	0,00	0,00	0,00
5 - RECEITAS DE TRANSFERÊNCIAS DO FNDE	665.000,00	665.000,00	399.343,10	60,05
5.1 - Transferências do salário-educação	220.000,00	220.000,00	172.044,22	78,20
5.2 - Transferências diretas - PDDE	20.000,00	20.000,00	660,00	3,30
5.3 - Transferências diretas - PNAE	235.000,00	235.000,00	162.698,80	69,23
5.4 - Transferências diretas - PNAE	60.000,00	60.000,00	50.293,30	83,82
5.5 - Outras transferências do FNDE	130.000,00	130.000,00	0,00	0,00
5.6 - Aplicação financeira dos recursos do FNDE	0,00	0,00	13.646,78	0,00
6 - RECEITAS DE TRANSFERÊNCIAS DE CONVÊNIOS	200.000,00	200.000,00	57.485,51	28,74
6.1 - Transferências de convênios	200.000,00	200.000,00	55.597,89	27,80
6.2 - Aplicação financeira dos recursos de convênios	0,00	0,00	1.887,62	0,00
7 - RECEITA DE OPERAÇÕES DE CRÉDITO	0,00	0,00	0,00	0,00
8 - OUTRAS RECEITAS PARA FINANCIAMENTO DO ENSINO	0,00	0,00	1.403.957,06	0,00
9 - TOTAL DAS RECEITAS ADICIONAIS PARA FINANCIAMENTO DO ENSINO (4+5+6+7+8)	865.000,00	865.000,00	1.860.785,67	215,12
FUNDEB				
RECEITAS DO FUNDEB				
	PREVISÃO INICIAL	PREVISÃO ATUALIZADA (a)	RECEITAS REALIZADAS ATÉ O BIMESTRE (b)	% (c) = (b/a)x100
10 - RECEITAS DESTINADAS AO FUNDEB	3.022.200,00	3.022.200,00	2.457.511,31	81,32
10.1 - Cota-parte FPM destinado ao Fundeb (20% de 2.1.1)	1.950.000,00	1.950.000,00	1.510.219,29	77,45
10.2 - Cota-parte ICMS destinado ao Fundeb (20% de 2.2)	1.030.300,00	1.030.300,00	872.615,73	84,70

10.3 - Cota-parte ICMS-desoneração destinado ao Fundeb (20% de 2.3)	6.000,00	6.000,00	2.579,64	42,99
10.4 - Cota-parte IPI destinado ao Fundeb (20% de 2.4)	2.000,00	2.000,00	2.731,93	136,60
10.5 - Cota-parte ITR destinado ao Fundeb (20% de ((1.5 - 1.5.5) + 2.5))	1.500,00	1.500,00	51.222,24	3.414,82
10.6 - Cota-parte IPVA destinado ao Fundeb (20% de 2.6)	32.400,00	32.400,00	18.142,48	56,00
11 - RECEITAS RECEBIDAS DO FUNDEB	3.837.920,00	3.837.920,00	3.500.776,80	91,22
11.1 - Transferência de recursos do Fundeb	2.850.000,00	2.850.000,00	2.733.453,99	95,91
11.2 - Complementação da União ao Fundeb	986.920,00	986.920,00	755.838,01	76,59
11.3 - Receita de aplicação financeira dos recursos do Fundeb	1.000,00	1.000,00	11.484,80	0,00
12 - RESULTADO LÍQUIDO DAS TRANSFERÊNCIAS DO FUNDEB (11.1 - 10)	-172.200,00	-172.200,00	275.942,68	0,00

[SE RESULTADO LÍQUIDO DA TRANSFERÊNCIA (12)>0] = ACRÉSCIMO RESULTANTE DAS TRANSFERÊNCIAS DO FUNDEB
 [SE RESULTADO LÍQUIDO DA TRANSFERÊNCIA (12)<0] = DECRÉSCIMO RESULTANTE DAS TRANSFERÊNCIAS DO FUNDEB

DESPESAS DO FUNDER	DOTAÇÃO INICIAL	DOTAÇÃO ATUALIZADA (d)	DESPESAS EMPENHADAS		DESPESAS LIQUIDADAS		INSCRITAS EM RESTOS A PAGAR NÃO PROCESSADOS (f)
			ATÉ O BIMESTRE (e)	% (f)=(e/d)x100	ATÉ O BIMESTRE (g)	% (h)=(g/d)x100	
13-PAGAMENTO DOS PROFISSIONAIS DO MAGISTÉRIO	2.750.460,00	3.936.173,77	3.936.029,24	100,00	3.936.029,24	100,00	0,00
13.1 - Com educação infantil	76.140,00	87.567,94	87.567,94	100,00	87.567,94	100,00	0,00
13.2 - Com ensino fundamental	2.674.320,00	3.848.605,83	3.848.461,30	100,00	3.848.461,30	100,00	0,00
14-OUTRAS DESPESAS	1.833.640,00	663.660,48	663.635,70	100,00	663.635,70	100,00	0,00
14.1 - Com educação infantil	50.760,00	3.920,00	3.920,00	100,00	3.920,00	100,00	0,00
14.2 - Com ensino fundamental	1.782.880,00	659.740,48	659.715,70	100,00	659.715,70	100,00	0,00
15 - Total das despesas do Fundeb	4.584.100,00	4.599.834,25	4.599.664,94	100,00	4.599.664,94	100,00	0,00

DEDUÇÕES PARA FINS DO LIMITE DO FUNDEB

VALOR

16-Restos a pagar inscritos no exercício sem disponibilidade

22.1.2 - Despesas custeadas com outros recursos de impostos	0,00	0,00	0,00	0,00	0,00	0,00	0,00	0,00	0,00
22.2 - Pré-escola	126.900,00	91.487,94	91.487,94	91.487,94	100,00	91.487,94	100,00	0,00	0,00
22.2.1 - Despesas custeadas com recursos do FUNDEB	126.900,00	91.487,94	91.487,94	91.487,94	100,00	91.487,94	100,00	0,00	0,00
22.2.2 - Despesas custeadas com outros recursos de impostos	0,00	0,00	0,00	0,00	0,00	0,00	0,00	0,00	0,00
23-Ensino fundamental	5.417.800,00	6.122.148,79	6.121.651,95	6.121.651,95	99,99	6.121.651,95	99,99	0,00	0,00
23.1 - Despesas custeadas com recursos do Fundeb	4.457.200,00	4.508.346,31	4.508.177,00	4.508.177,00	100,00	4.508.177,00	100,00	0,00	0,00
23.2 - Despesas custeadas com outros recursos de impostos	960.600,00	1.613.802,48	1.613.474,95	1.613.474,95	99,98	1.613.474,95	99,98	0,00	0,00
24-Ensino médio	0,00	0,00	0,00	0,00	0,00	0,00	0,00	0,00	0,00
25-Ensino superior	0,00	0,00	0,00	0,00	0,00	0,00	0,00	0,00	0,00
26-Ensino profissional não integrado ao ensino regular	0,00	0,00	0,00	0,00	0,00	0,00	0,00	0,00	0,00
27-Outras	0,00	0,00	0,00	0,00	0,00	0,00	0,00	0,00	0,00
28 - Total de despesas com ações típicas de MDE (22+23+24+25+26+27)	5.544.700,00	6.213.636,73	6.213.139,89	6.213.139,89	99,99	6.213.139,89	99,99	0,00	0,00
DEDUÇÕES CONSIDERADAS PARA FINS DO LIMITE CONSTITUCIONAL									
29-Resultado líquido das transferências do Fundeb = (12)									
30-Despesas custeadas com a complementação do Fundeb no exercício						275.942,68			
31-Receita de aplicação financeira dos recursos do Fundeb até o bimestre = (49)						755.838,01			
32-Despesas custeadas com superavit financeiro do exercício anterior do Fundeb						11.484,80			
33-Despesas custeadas com o 'superavit' financeiro do exercício anterior, de outros recursos de impostos						183.495,31			
34-Restos a pagar inscritos no exercício sem disponibilidade financeira, de recursos de impostos vinculados ao ensino						274.380,86			
35-Cancelamento no exercício de restos a pagar inscritos com dispon. de recursos de impostos vinculados ao ensino = (45j)						0,00			
36-Total das deduções para fins do limite constitucional (29+30+31+32+33+34+35)						1.501.141,66			
37-Total das despesas para fins de limite ((22 + 23) - 36)						4.711.998,23			
38-Percentual de aplicação em MDE sobre a receita líquida de impostos ((37)/(3) x 100)% - Limite constitucional 25%									35,03

OUTRAS INFORMAÇÕES PARA CONTROLE

OUTRAS DESPESAS CUSTEADAS COM RECEITAS ADICIONAIS PARA FINANCIAMENTO DO ENSINO	DOTAÇÃO INICIAL	DOTAÇÃO ATUALIZADA (d)	DESPESAS EMPENHADAS		DESPESAS LIQUIDADAS		INSCRITAS EM RESTOS A PAGAR NÃO PROCESSADOS (f)			
			ATÉ O BIMESTRE (e)	% (f)=(e/d)x100	ATÉ O BIMESTRE (g)	% (h)=(g/d)x100				
39 - Despesas custeadas com a aplicação financeira de outros recursos	0,00	0,00	0,00	0,00	0,00	0,00	0,00			
Impostos vinculados ao ensino	0,00	0,00	0,00	0,00	0,00	0,00	0,00			
40 - Despesas custeadas com a contribuição social do salário-educação	220.000,00	220.000,00	147.753,45	100,001	147.753,45	100,001	0,00			
41 - Despesas custeadas com operações de crédito	0,00	0,00	0,00	0,001	0,00	0,001	0,00			
42 - Despesas custeadas com outras receitas para financiamento do en	645.000,00	645.000,00	0,00	0,001	0,00	0,001	0,00			
43 - Total das outras despesas custeadas com receitas adicionais para financiamento do ensino (39+40+41+42)	865.000,00	865.000,00	147.753,45	100,001	147.753,45	100,001	0,00			
44 - Total geral das despesas com educação (44)=(28+43)	6.409.700,00	7.078.636,73	6.360.893,34	100,001	6.360.893,34	100,001	0,00			
RESTOS A PAGAR INSCRITOS COM DISPONIBILIDADE FINANCEIRA DE RECURSOS DE IMPOSTOS VINCULADOS AO ENSINO								SALDO ATÉ O BIMESTRE	CANCELADO EM 2017 (j)	
46 - Restos a pagar de despesas com MDE							7.580,12	0,001		
46.1 - Executadas com recursos de impostos vinculados ao ensino							3.790,06	0,001		
46.2 - Executadas com recursos do FUNDEB							3.790,06	0,001		
CONTROLE DA DISPONIBILIDADE FINANCEIRA								FUNDEB	SALÁRIO EDUCAÇÃO	
47-DISPONIBILIDADE FINANCEIRA EM 31 DE DEZEMBRO DE 2016							30.812,57	0,00		

48-(+)	INGRESSO DE RECURSOS ATÉ O BIMESTRE	3.489.292,00	172.044,22	
49-(-)	PAGAMENTOS EFETUADOS ATÉ O BIMESTRE	3.461.973,32	172.044,22	
49.1-(-)	Orçamento do exercício	3.461.973,32	172.044,22	
49.2-(-)	Restos a pagar	0,00	0,00	
50-(+)	RECEITA DE APLICAÇÃO FINANCEIRA DOS RECURSOS ATÉ O BIMESTRE	11.484,80	0,00	
51-(=)	DISPONIBILIDADE FINANCEIRA ATÉ O BIMESTRE	69.616,05	0,00	
51-(+)	Ajustes	0,00	0,00	
51.1	- Retenções	0,00	0,00	
51.2	- Conciliação bancária	0,00	0,00	
52-(=)	SALDO FINANCEIRO CONCILIADO	69.616,05	0,00	

FONTE: SISTEMA: Aspec Informática - UNIDADE RESPONSÁVEL: Prefeitura Municipal de Baixo - DATA DA EMISSÃO: 30/01/2018 - HORA DA EMISSÃO: 12:44:50

Notas: Limites mínimos anuais a serem cumpridos no encerramento do exercício

Art. 21. Inciso 2º. Lei 11.494/2007: Até 5% dos recursos recebidos à conta dos fundos, inclusive relativos à complementação da união recebidos nos termos do Inciso 1º do art. 6º desta Lei, poderão ser utilizados no 1º trimestre do exercício imediatamente subsequente, mediante abertura de crédito adicional.


Caput do Artigo 212 da CF/1988.


Os valores referentes à parcela dos restos a pagar inscritos em disponibilidade financeira vinculada à educação deverão ser informadas somente no RREO do último bimestre do exercício.


Limites mínimos anuais a serem cumpridos no encerramento do exercício, no âmbito de atuação prioritária, conforme LDB, art. 11, V.


Nos cinco primeiros bimestres do exercício o acompanhamento poderá ser feito com base na despesa empenhada ou na despesa liquidada. No último bimestre do exercício, o valor deverá corresponder ao total da despesa empenhada.

Essa coluna poderá ser apresentada somente no último bimestre.


 JOSE HUMBERTO MOURA RAMALHO
 PREFEITO MUNICIPAL


 INOCENT ASSASSORIA CONTABIL MUNICIPAL
 CONTABILIDADE


 CIRILANDA MARIA MOURA RAMALHO
 SECRETARIA MUNICIPAL DE FINANÇAS


 FRANCISCO EDJUNIOR MORAIS OLIVEIRA
 TESOUREIRO MUNICIPAL

RREO - ANEXO 12 (LC 141/2012, art.35)

R\$ 1,00

RECEITAS PARA APURAÇÃO DA APLICAÇÃO EM AÇÕES E SERVIÇOS PÚBLICOS DE SAÚDE	PREVISÃO	PREVISÃO	RECEITAS REALIZADAS	
	INICIAL	ATUALIZADA (a)	ATÉ O BIMESTRE (b)	% (b/a)x100
RECEITAS DE IMPOSTOS LÍQUIDA (I)	449.000,00	449.000,00	459.140,72	102,26
Imposto Predial e Territorial Urbano - IPTU	10.000,00	10.000,00	11.793,77	117,94
Imposto Sobre Transmissão de Bens Inter vivos - ITBI	20.000,00	20.000,00	21.472,64	107,36
Imposto Sobre Serviços de qualquer Natureza - ISS	160.000,00	160.000,00	115.807,64	72,38
Imposto de Renda Retido na Fonte - IRRF	250.000,00	250.000,00	304.894,41	121,96
Imposto Territorial Rural - ITR	0,00	0,00	0,00	0,00
Multas, Juros de Mora e Outros Encargos de Impostos	2.000,00	2.000,00	0,00	0,00
Dívida Ativa de Impostos	5.000,00	5.000,00	5.172,26	103,45
Multas, Juros de Mora e Outros Encargos da Dívida Ativa	2.000,00	2.000,00	0,00	0,00
RECEITAS DE TRANSFERÊNCIAS CONSTITUCIONAIS E LEGAIS (II)	14.096.780,00	14.096.780,00	12.645.582,81	89,71
Cota Parte FPM	8.053.000,00	8.053.000,00	8.163.815,85	101,38
Cota Parte ITR	3.000,00	3.000,00	1.419,13	47,30
Cota Parte IPVA	320.000,00	320.000,00	86.132,75	26,92
Cota Parte ICMS	5.565.780,00	5.565.780,00	4.363.078,24	78,39
Cota Parte IPI - Exportação	30.000,00	30.000,00	18.238,16	60,79
Compensações Financeiras Provenientes de Impostos e Transferências Constitucionais	125.000,00	125.000,00	12.898,68	10,32
Desoneração ICMS LC 87/97	125.000,00	125.000,00	12.898,68	10,32
Outras	0,00	0,00	0,00	0,00
TOTAL DE RECEITAS PARA APURAÇÃO DA APLICAÇÃO EM AÇÕES E SERVIÇOS PÚBLICOS DE SAÚDE(III) = I+II	14.545.780,00	14.545.780,00	13.104.723,53	90,09
RECEITAS ADICIONAIS PARA FINANCIAMENTO DA SAÚDE	PREVISÃO INICIAL	PREVISÃO ATUALIZADA (c)	RECEITAS REALIZADAS	
			ATÉ O BIMESTRE (d)	% (d/c)*100
TRANSFERÊNCIAS DE RECURSOS DO SISTEMA ÚNICO DE SAÚDE - SUS	1.936.000,00	1.936.000,00	2.223.693,81	114,86
Provenientes da União	1.934.000,00	1.934.000,00	2.212.301,81	114,39

RELATÓRIO RESUMIDO DA EXECUÇÃO ORÇAMENTÁRIA
 DEMONSTRATIVO DAS RECEITAS DE IMPOSTOS E
 DAS DESPESAS PRÓPRIAS COM SAÚDE
 ORÇAMENTOS FISCAL E DA SEGURIDADE SOCIAL
 6º bimestre de 2017 (Novembro a Dezembro)

Provenientes do Estado	0,00	0,00	0,00	0,00	0,00	0,00
Provenientes de outros Municípios	0,00	0,00	0,00	0,00	0,00	0,00
Outras Receitas do SUS	2.000,00	2.000,00	2.000,00	11.392,00	569,60	0,00
TRANSFERÊNCIAS VOLUNTÁRIAS	0,00	0,00	0,00	0,00	0,00	0,00
RECEITAS DE OPERAÇÕES DE CRÉDITO VINCULADAS À SAÚDE	0,00	0,00	0,00	0,00	0,00	0,00
OUTRAS RECEITAS PARA FINANCIAMENTO DA SAÚDE	9.500,00	9.500,00	9.500,00	1.939,86	20,42	0,00
TOTAL DE RECEITAS ADICIONAIS PARA FINANCIAMENTO DA SAÚDE	1.945.500,00	1.945.500,00	2.225.633,67	114,40		

DESPESAS COM SAÚDE (por grupo de natureza de despesa)	DOTAÇÃO INICIAL	DOTAÇÃO ATUALIZADA (e)	DESPESAS EMPENHADAS		DESPESAS LIQUIDADAS		INSCRITAS EM RESTOS A PAGAR NÃO PROCESSADOS
			ATÉ O BIMESTRE (f)	% (f/e) x 100	ATÉ O BIMESTRE (g)	% (g/e) x 100	
DESPESAS CORRENTES	5.152.900,00	4.804.323,78	4.797.402,35	99,86	4.797.402,35	99,86	0,00
Pessoal e Encargos Sociais	3.419.400,00	3.358.468,85	3.354.385,27	99,88	3.354.385,27	99,88	0,00
Juros e Encargos da Dívida	0,00	0,00	0,00	0,00	0,00	0,00	0,00
Outras Despesas Correntes	1.733.500,00	1.445.854,93	1.443.017,08	99,80	1.443.017,08	99,80	0,00
DESPESAS DE CAPITAL	617.000,00	118.626,10	118.626,10	100,00	118.626,10	100,00	0,00
Investimentos	617.000,00	118.626,10	118.626,10	100,00	118.626,10	100,00	0,00
Inversões Financeiras	0,00	0,00	0,00	0,00	0,00	0,00	0,00
Amortização de Dívidas	0,00	0,00	0,00	0,00	0,00	0,00	0,00
TOTAL DAS DESPESAS COM SAÚDE (TV)	5.769.900,00	4.922.949,88	4.916.028,45	99,86	4.916.028,45	99,86	0,00

DESPESAS COM SAÚDE NÃO COMPUTADAS PARA FINS DE APURAÇÃO DO PERCENTUAL MÍNIMO	DOTAÇÃO INICIAL	DOTAÇÃO ATUALIZADA	DESPESAS EMPENHADAS		DESPESAS LIQUIDADAS		INSCRITAS EM RESTOS A PAGAR NÃO PROCESSADOS
			ATÉ O BIMESTRE (h)	% (h/TVF) x 100	ATÉ O BIMESTRE (i)	% (i/TVG) x 100	
DESPESAS COM INATIVOS E PENSIONISTAS	0,00	0,00	0,00	0,00	0,00	0,00	0,00
DESPESAS COM ASSISTÊNCIA À SAÚDE QUE NÃO ATENDE AO PRINCÍPIO DE ACESSO UNIVERSAL	0,00	0,00	0,00	0,00	0,00	0,00	0,00
DESPESAS CUSTEADAS COM OUTROS RECURSOS	1.945.500,00	1.937.939,86	2.225.633,67	45,27	2.225.633,67	45,27	0,00



Recursos de Transferências do Sistema Único de Saúde - SUS	1.936.000,00	1.936.000,00	2.223.693,81	45,23	2.223.693,81	45,23	0,00
Recursos de Operações de Crédito	0,00	0,00	0,00	0,00	0,00	0,00	0,00
Outros Recursos	9.500,00	1.939,86	1.939,86	0,04	1.939,86	0,04	0,00
OUTRAS AÇÕES E SERVIÇOS NÃO COMPUTADOS	0,00	0,00	0,00	0,00	0,00	0,00	0,00
RESTOS A PAGAR NÃO PROCESSADOS INSCRITOS INDEVIDAMENTE NO EXERCÍCIO SEM DISPONIBILIDADE FINANCEIRA	--	--	0,00		0,00	--	
DESPESAS CUSTEADAS COM DISPONIBILIDADE DE CAIXA VINCULADA AOS RESTOS A PAGAR CANCELADOS	0,00	0,00	0,00	0,00	0,00	0,00	0,00
DESPESAS CUSTEADAS COM RECURSOS VINCULADOS A PARCELA DO PERCENTUAL MÍNIMO QUE NÃO FOI APLICADA EM AÇÕES E SERVIÇOS DE EM EXERCÍCIOS ANTERIORES	0,00	0,00	0,00	0,00	0,00	0,00	0,00
TOTAL DAS DESPESAS COM NÃO COMPUTADAS (V)	1.945.500,00	1.937.939,86	2.225.633,67	114,85	2.225.633,67	114,85	0,00
TOTAL DAS DESPESAS COM AÇÕES E SERVIÇOS PÚBLICOS DE SAÚDE (VI)=(IV-V)	3.824.400,00	2.985.010,02	2.690.394,78	90,13	2.690.394,78	90,13	0,00

PERCENTUAL DE APLICAÇÃO EM AÇÕES E SERVIÇOS PÚBLICOS DE SAÚDE SOBRE A RECEITAS DE IMPOSTOS LÍQ. E TRANSF. CONSTITUC. E LEGAIS (VIIIB) = ((VI(h) ou i) / IIIB) * 100 - LIMITE CONSTITUCIONAL 15%
 VALOR REFERENTE A DIFERENÇA ENTRE O VALOR EXECUTADO E O LIMITE MÍNIMO CONSTITUCIONAL (VI(h) ou i) - (15xIIIB) / 100

20,53
 724.686,25

EXECUÇÃO DE RESTOS A PAGAR NÃO PROCESSADOS COM DISPONIBILIDADE DE CAIXA	INSCRITOS	CANCELADOS/ PRESCRITOS	PAGOS	A PAGAR	PARCELA CONSIDERADA NO LIMITE	RESTOS A PAGAR CANCELADOS OU PRESCRITOS	
Inscritos em 2016	0,00	0,00	0,00	0,00	0,00	0,00	0,00
Inscritos em 2015	0,00	0,00	0,00	0,00	0,00	0,00	0,00
Inscritos em 2014	0,00	0,00	0,00	0,00	0,00	0,00	0,00
Inscritos em 2013	0,00	0,00	0,00	0,00	0,00	0,00	0,00
Inscritos em exercícios anteriores a 2013	0,00	0,00	0,00	0,00	0,00	0,00	0,00
TOTAL (VIII)	0,00	0,00	0,00	0,00	0,00	0,00	0,00


Ceará
Governo Municipal de Baixio
Consolidado


RELATÓRIO RESUMIDO DA EXECUÇÃO ORÇAMENTÁRIA
DEMONSTRATIVO DAS RECEITAS DE IMPOSTOS E
DAS DESPESAS PRÓPRIAS COM SAÚDE
ORÇAMENTOS FISCAL E DA SEGURIDADE SOCIAL
6º bimestre de 2017 (Novembro a Dezembro)

Pag.: 0005

Outras subfunções	2.002.400,00	1.910.220,49	1.909.885,66	38,85	1.909.885,66	38,85	0,00
TOTAL DE DESPESAS	5.769.900,00	4.922.949,88	4.916.028,45	100,00	4.916.028,45	100,00	0,00

FONTE: SISTEMA: Aspec Informática - UNIDADE RESPONSÁVEL: Prefeitura Municipal de Baixio - DATA DA EMISSÃO: 30/01/2018 - HORA DA EMISSÃO: 12:45:36


JOSÉ HUMBERTO MOURA RAMALHO
PREFEITO MUNICIPAL


INÍFOCONT ASSESSORIA CONTÁBIL MUNICIPAL
CONTABILIDADE


GIRLANDA MARIA MOURA RAMALHO
SECRETARIA MUNICIPAL DE FINANÇAS


FRANCISCO EDJUNIOR MORAIS OLIVEIRA
TESOUREIRO MUNICIPAL


RR60 - Anexo 13 (Lei no. 11.079 de 30.12.2004, arts 22, 25 e 28)

R\$ 1,00

IMPACTOS DAS CONTRATAÇÕES DE PPP	SALDO TOTAL EM		REGISTROS EFETUADOS EM EXERCÍCIO 2017								
	31 DE DEZEMBRO DO	EXERCÍCIO ANTERIOR	NO bimestre	Até o bimestre							
TOTAL DE ATIVOS											
Ativos constituídos pela SPE											
TOTAL DE PASSIVOS											
Obrigações decorrentes de ativos constituídos pela SPE											
Provisões de PPP											
Outros passivos											
ATOS POTENCIAIS PASSIVOS											
Obrigações contratuais											
Garantias concedidas											
DESpesas DE PPP	EXERCÍCIO ANTERIOR	EXERCÍCIO CORRENTE (EC)	<EC + 1>	<EC + 2>	<EC + 3>	<EC + 4>	<EC + 5>	<EC + 6>	<EC + 7>	<EC + 8>	<EC + 9>
Do ente federado, exceto (A) - (I)											
Das estatais não-dependentes (A)											
TOTAL DAS DESPESAS											
PPP A CONTRATAR (II)											
RECEITA CORRENTE LÍQUIDA(RCL) (III)	19.275.967,31	19.221.480,44									
TOTAL DAS DESPESAS CONSIDERADAS PARA O LIMITE (IV=I+II)											
TOTAL DAS DESPESAS/RCL(%) (V=IV/III)	0,001	0,001									


Nota:

FONTE: SISTEMA: Aspec Informática - UNIDADE RESPONSÁVEL: Prefeitura Municipal de Baixio - DATA DA EMISSÃO: 30/01/2018 - HORA DA EMISSÃO: 12:45:52


JOSÉ HUMBERTO MOURA RAMALHO
PREFEITO MUNICIPAL


INFOCONT ASSESSORIA CONTÁBIL MUNICIPAL
CONTABILIDADE


GIRLANDA MARIA MOURA RAMALHO
SECRETÁRIA MUNICIPAL DE FINANÇAS


FRANCISCO EDUNIOR MORAIS OLIVEIRA
TESOUREIRO MUNICIPAL

RF, Art 48, Anexo XIV

R\$ 1,00

BALANÇO ORÇAMENTÁRIO	Até o Bimestre
RECEITAS	
Previsão Inicial da Receita	21.551.000,00
Previsão Atualizada da Receita	21.551.000,00
Receitas Realizadas	21.076.146,47
Deficit Orçamentário	290.943,02
Saldos de Exercícios Anteriores (utilizados para créditos Adicionais)	0,00
DESPESAS	
Dotação inicial	21.551.000,00
Créditos Adicionais	0,00
Dotação Atualizada	21.551.000,00
Despesas Empenhadas	21.367.089,49
Despesas Liquidadas	21.367.089,49
Despesas Pagas	20.009.695,56
Superavit Orçamentário	0,00
DESPESAS POR FUNÇÃO/SUBFUNÇÃO	
Até o Bimestre	
Despesas Empenhadas	21.367.089,49
Despesas Liquidadas	21.367.089,49
RECEITA CORRENTE LÍQUIDA - RCL	
Até o Bimestre	
Receita Corrente Líquida	19.221.480,44
RECEITAS E DESPESAS DOS REGIMES DE PREVIDÊNCIA	
Até o Bimestre	
Regime Geral de Previdência Social	
Receitas Previdenciárias Realizadas (I)	
Despesas Previdenciárias Liquidadas (II)	
Resultado Previdenciárias (III) = (I - II)	
Regime Próprio de Previdência dos Servidores	
Receitas Previdenciárias Realizadas (IV)	0,00




RELATÓRIO RESUMIDO DA EXECUÇÃO ORÇAMENTÁRIA
 DEMONSTRATIVO SIMPLIFICADO DO REL. RESUMIDO DA EXECUÇÃO ORÇAMENTÁRIA
 ORÇAMENTOS FISCAL E DA SEGURIDADE SOCIAL
 6º bimestre de 2017 (Novembro a Dezembro)

Despesas Previdenciárias Liquidadas (V) | 0,00 |
 Resultado Previdenciário (VI)=(IV - V) | 0,00 |

RESULTADOS NOMINAL E PRIMÁRIO			
	Meta fixada no AMF da LDO (a)	Resultado apurado até o bimestre (b)	% em relação à meta (b/a)
Resultado Nominal	0,00	10.569.178,02	0,00 %
Resultado Primário	0,00	227.190,38	0,00 %

RESTOS A PAGAR POR PODER E MINISTÉRIO PÚBLICO				
	Inscrição	Cancelamento Até o Bimestre	Pagamento Até o Bimestre	Saldo a Pagar
RESTOS A PAGAR PROCESSADOS				
Poder Executivo	852.471,86	0,00	511.281,48	341.190,38
Poder Legislativo	0,00	0,00	0,00	0,00
Poder Judiciário	0,00	0,00	0,00	0,00
Ministério Público	0,00	0,00	0,00	0,00
RESTOS A PAGAR NÃO PROCESSADOS				
Poder Executivo	408.237,70	0,00	0,00	408.237,70
Poder Legislativo	0,00	0,00	0,00	0,00
Poder Judiciário	0,00	0,00	0,00	0,00
Ministério Público	0,00	0,00	0,00	0,00
TOTAL	1.260.709,56	0,00	511.281,48	749.428,08



Limites Constitucionais Anuais

DESPESAS COM AÇÕES TÍPICAS DE MANUTENÇÃO E DESENVOLVIMENTO DO ENSINO

	Valor Apurado Até o Bimestre	% Mínimo a Aplicar no Exercício	% Aplicado Até o Bimestre
Mínimo Anual de <18%/25%> das receitas de impostos na manutenção e Desenvolvimento do Ensino	4.711.998,23	25%	35,03
Mínimo Anual de 60% do FUNDEB na Remuneração do Magistério com Ensino Fundamental e Médio	3.848.461,30	60%	109,93
Mínimo Anual de 60% do FUNDEB na Remuneração do Magistério com Educ. Infantil e Ensino Fundamental	87.567,94	60%	2,50
Complementação da União ao FUNDEB	755.838,01	R\$4.500.000,00	16,80

RECEITAS DE OPERAÇÕES DE CRÉDITO E DESPESAS DE CAPITAL


	Valor Apurado Até o Bimestre	Saldo a Realizar
Receitas de operações de Crédito	0,00	0,00
Despesa de Capital Líquida	2.597.820,30	6.808,40

PROJEÇÃO ATUARIAL DOS REGIMES DE PREVIDÊNCIA

	EXERCÍCIO	100. EXERCÍCIO	200. EXERCÍCIO	350. EXERCÍCIO
Regime Geral de Previdência Social				
Receitas Previdenciárias (I)				
Despesas Previdenciárias (II)				
Resultado Previdenciário (I - II)				
Regime Próprio de Previdência Social dos servidores públicos				
Receitas Previdenciárias (IV)	0,00	0,00	0,00	0,00
Despesas Previdenciárias (V)	0,00	0,00	0,00	0,00
Resultado Previdenciário (IV - V)	0,00	0,00	0,00	0,00

RECEITAS DA ALIENAÇÃO DE ATIVOS E APLICAÇÃO DOS RECURSOS

Valor Apurado Até o Bimestre	Saldo a Realizar



Receita de Capital resultante da Alienação de Ativos | 0,00 | 0,00
 Aplicação dos Recursos da Alienação de Ativos

DESPESAS COM AÇÕES E SERVIÇOS PÚBLICOS DE SAÚDE	Valor Apurado Até o Bimestre	Limites Constitucionais Anuais	
		% Mínimo a Aplicar no Exercício	% Aplicado Até o Bimestre
Despesas com Ações e Serviço Público de Saúde executadas com recursos de impostos	2.690.394,78	15,00 %	20,53 %

DESPESAS DE CARÁTER CONTINUADO DERIVADAS DE PPP	Valor Apurado no Exercício Corrente
Despesas de Caráter Continuada Derivadas de PPP	
Total das Despesas / RCL (%)	%

FONTE: SISTEMA: Aspec Informática - UNIDADE RESPONSÁVEL: Prefeitura Municipal de Baixio - DATA DA EMISSÃO: 30/01/2018 - HORA DA EMISSÃO: 12:48:20

JOSÉ HUMBERTO MOURA RAMALHO
 PREFEITO MUNICIPAL

INFOCONT ASSESSORIA CONTÁBIL MUNICIPAL
 CONTABILIDADE

GIRLANDA MARIA MOURA RAMALHO
 SECRETÁRIA MUNICIPAL DE FINANÇAS


FRANCISCO EDJUNIOR MORAIS OLIVEIRA
 TESOUREIRO MUNICIPAL


RREO - ANEXO 9 (LRF, Art. 53, parágrafo 1, inciso I)

R\$ 1,00

RECEITAS	PREVISÃO	RECEITAS REALIZADAS			SALDO NÃO
	ATUALIZADA (a)	(b)			REALIZADO (a-b)
RECEITAS DE OPERAÇÕES DE CRÉDITO (I)	0,00	0,00			0,00
DESPESAS					
	DOTAÇÃO	DESPESAS	DESPESAS	EXECUTAR	SALDO NÃO
	ATUALIZADA	EMPENHADAS	LÍQUIDAS	INSCRITAS EM	EXECUTADO
	(d)	(e)		RESTOS A PAGAR	(F) = (d - e)
				NÃO PROCESSADOS	
DESPESAS DE CAPITAL	2.604.628,70	2.597.820,30	2.597.820,30	0,00	6.808,40
(-) Incentivos Fiscais a Contribuinte	0,00	0,00	0,00	0,00	0,00
(-) Incentivos Fiscais a Contribuinte por Instituições Financeiras	0,00	0,00	0,00	0,00	0,00
DESPESAS DE CAPITAL LÍQUIDAS (II)	2.604.628,70	2.597.820,30	2.597.820,30	0,00	6.808,40
RESULTADO PARA APURAÇÃO DA REGRA DE OURO (III)=(I-II)	-2.604.628,70	-2.597.820,30			-6.808,40

FONTE: SISTEMA: Aspec Informática - UNIDADE RESPONSÁVEL: Prefeitura Municipal de Baixio - DATA DA EMISSÃO: 30/01/2018 - HORA DA EMISSÃO: 00:55:18


 JOSÉ HUMBERTO MOURA RAMALHO
 PREFEITO MUNICIPAL


 INFOCONT ASSESSORIA CONTÁBIL MUNICIPAL
 CONTABILIDADE


Ceará
Governo Municipal de Baixo
Consolidado


RELATÓRIO RESUMIDO DA EXECUÇÃO ORÇAMENTÁRIA
DEMONSTRATIVO DAS RECEITAS DE OPERAÇÕES DE CRÉDITO E DESPESAS DE CAPITAL
ORÇAMENTO FISCAL E DA SEGURIDADE SOCIAL
6º bimestre de 2017 (Novembro a Dezembro)

Pag.: 0002

RREO - ANEXO 9 (LRF, Art. 53, parágrafo 1, inciso I)

R\$ 1,00


GIRLANDA MARIA MOURA RAMALHO
SECRETÁRIA MUNICIPAL DE FINANÇAS


FRANCISCO EDJUNIOR MORAIS OLIVEIRA
TESOUREIRO MUNICIPAL

RREO - ANEXO 11 (LRF, Art.53, parágrafo 1º inciso III)

R\$ 1,00

RECEITAS	PREVISÃO ATUALIZADA (a)	RECEITAS REALIZADAS (b)	SALDO A REALIZAR (c)=(a-b)
RECEITAS DE CAPITAL - ALIENAÇÃO DE ATIVOS (1)			
Alienação de bens móveis	0,00		0,00
Alienação de bens imóveis	0,00		0,00
	0,00		0,00

DESPESAS	DOTAÇÃO ATUALIZADA (d)	DESPESAS EMPENHADAS (e)	DESPESAS LIQUIDADAS	DESPESAS PAGAS (f)	DESPESAS INSCRITAS EM RESTOS A PAGAR NÃO PROCESSADOS	PAGAMENTO DE RESTOS A PAGAR (g)	SALDO A PAGAR (h)=(d-e)
APLICAÇÃO DOS RECURSOS DA ALIENAÇÃO DE ATIVOS							
DESPESAS DE CAPITAL							
Investimentos							
Inversões financeiras							
Amortização de dívidas							
DESPESAS CORRENTES DO REGIME DE PREVIDÊNCIA							
Regime Próprio de Previdência dos Servidores							
SALDO FINANCEIRO A APLICAR							
	EXERCÍCIO (2016) (i)	EXERCÍCIO (2017) (j) = (1b) - (1f+1g)		SALDO ATUAL (k)=(11f+111f)			
VALOR (111)							

FONTE: SISTEMA: Aspec Informática - UNIDADE RESPONSÁVEL: Prefeitura Municipal de Baixio - DATA DA EMISSÃO: 30/01/2018 - HORA DA EMISSÃO: 00:55:30




Ceará
Governo Municipal de Baixio
Consolidado


RELATÓRIO RESUMIDO DA EXECUÇÃO ORÇAMENTÁRIA
DEMONSTRATIVO DA RECEITA DE ALIENAÇÃO DE ATIVOS E APLICAÇÃO DOS RECURSOS
ORÇAMENTO FISCAL E DA SEGURIDADE SOCIAL
6º bimestre de 2017 (Novembro a Dezembro)


Pag.: 0002

RREO - ANEXO 11 (LRF, Art.53, parágrafo 1º inciso III)

R\$ 1,00


JOSÉ HUMBERTO MOURA RAMALHO
PREFEITO MUNICIPAL


INFOCONT ASSESSORIA CONTÁBIL MUNICIPAL
/CONTABILIDADE


DIRLANDIA MARIA MOURA RAMALHO
SECRETÁRIA MUNICIPAL DE FINANÇAS


FRANCISCO EDUNIOR MORAIS OLIVEIRA
TESOUREIRO MUNICIPAL

RREO - ANEXO 10 (LRF, Art 53, § 1o, inciso II)

R\$ 1,00

EXERCÍCIO	RECEITAS PREVIDENCIÁRIAS (a)	DESPESAS PREVIDENCIÁRIAS (b)	RESULTADO PREVIDENCIÁRIO (c)=(a-b)	SALDO FINANCEIRO DO EXERCÍCIO (d)='d' exercício anterior) + (c)
2016	0,00	0,00	0,00	0,00
2017	0,00	0,00	0,00	0,00
2018	0,00	0,00	0,00	0,00
2019	0,00	0,00	0,00	0,00
2020	0,00	0,00	0,00	0,00
2021	0,00	0,00	0,00	0,00
2022	0,00	0,00	0,00	0,00
2023	0,00	0,00	0,00	0,00
2024	0,00	0,00	0,00	0,00
2025	0,00	0,00	0,00	0,00
2026	0,00	0,00	0,00	0,00
2027	0,00	0,00	0,00	0,00
2028	0,00	0,00	0,00	0,00
2029	0,00	0,00	0,00	0,00
2030	0,00	0,00	0,00	0,00
2031	0,00	0,00	0,00	0,00
2032	0,00	0,00	0,00	0,00
2033	0,00	0,00	0,00	0,00
2034	0,00	0,00	0,00	0,00
2035	0,00	0,00	0,00	0,00
2036	0,00	0,00	0,00	0,00
2037	0,00	0,00	0,00	0,00
2038	0,00	0,00	0,00	0,00
2039	0,00	0,00	0,00	0,00
2040	0,00	0,00	0,00	0,00
2041	0,00	0,00	0,00	0,00
2042	0,00	0,00	0,00	0,00
2043	0,00	0,00	0,00	0,00
2044	0,00	0,00	0,00	0,00





DEMONSTRATIVO DA PROJEÇÃO ATUARIAL DO REGIME PRÓPRIO DE PREVIDÊNCIA SOCIAL DOS SERVIDORES PÚBLICOS
 ORÇAMENTOS FISCAL E DA SEGURIDADE SOCIAL
 6º bimestre de 2017 (Novembro a Dezembro)


2045	0,00	0,00	0,00	0,00	0,00
2046	0,00	0,00	0,00	0,00	0,00
2047	0,00	0,00	0,00	0,00	0,00
2048	0,00	0,00	0,00	0,00	0,00
2049	0,00	0,00	0,00	0,00	0,00
2050	0,00	0,00	0,00	0,00	0,00
2051	0,00	0,00	0,00	0,00	0,00
2052	0,00	0,00	0,00	0,00	0,00
2053	0,00	0,00	0,00	0,00	0,00
2054	0,00	0,00	0,00	0,00	0,00
2055	0,00	0,00	0,00	0,00	0,00
2056	0,00	0,00	0,00	0,00	0,00
2057	0,00	0,00	0,00	0,00	0,00
2058	0,00	0,00	0,00	0,00	0,00
2059	0,00	0,00	0,00	0,00	0,00
2060	0,00	0,00	0,00	0,00	0,00
2061	0,00	0,00	0,00	0,00	0,00
2062	0,00	0,00	0,00	0,00	0,00
2063	0,00	0,00	0,00	0,00	0,00
2064	0,00	0,00	0,00	0,00	0,00
2065	0,00	0,00	0,00	0,00	0,00
2066	0,00	0,00	0,00	0,00	0,00
2067	0,00	0,00	0,00	0,00	0,00
2068	0,00	0,00	0,00	0,00	0,00
2069	0,00	0,00	0,00	0,00	0,00
2070	0,00	0,00	0,00	0,00	0,00
2071	0,00	0,00	0,00	0,00	0,00
2072	0,00	0,00	0,00	0,00	0,00
2073	0,00	0,00	0,00	0,00	0,00
2074	0,00	0,00	0,00	0,00	0,00
2075	0,00	0,00	0,00	0,00	0,00
2076	0,00	0,00	0,00	0,00	0,00
2077	0,00	0,00	0,00	0,00	0,00
2078	0,00	0,00	0,00	0,00	0,00
2079	0,00	0,00	0,00	0,00	0,00
2080	0,00	0,00	0,00	0,00	0,00


2081	0,00	0,00	0,00	0,00	0,00
2082	0,00	0,00	0,00	0,00	0,00
2083	0,00	0,00	0,00	0,00	0,00
2084	0,00	0,00	0,00	0,00	0,00
2085	0,00	0,00	0,00	0,00	0,00
2086	0,00	0,00	0,00	0,00	0,00
2087	0,00	0,00	0,00	0,00	0,00
2088	0,00	0,00	0,00	0,00	0,00
2089	0,00	0,00	0,00	0,00	0,00
2090	0,00	0,00	0,00	0,00	0,00

FONTE: SISTEMA: Aspec Informática - UNIDADE RESPONSÁVEL: Prefeitura Municipal de Baixio - DATA DA EMISSÃO: 30/01/2018 - HORA DA EMISSÃO: 00:55:39


 JOSÉ HUMBERTO MOURA RAMALHO
 PREFEITO MUNICIPAL


 INFOCONT ASSESSORIA CONTÁBIL MUNICIPAL
 CONTABILIDADE


 GÍLLANDA MARIA MOURA RAMALHO
 SECRETARIA MUNICIPAL DE FINANÇAS


 FRANCISCO EDJUNIOR MORAIS OLIVEIRA
 TESOUREIRO MUNICIPAL