

CERTIDÃO DE PUBLICAÇÃO

Para os devidos fins de prova junto ao Tribunal de Contas dos Municípios - TCM, em especial para atendimento das exigências da Instrução Normativa nº 03/2000 do TCM/CE, **CERTIFICAMOS**, que o **Relatório Resumido de Execução Orçamentaria - R.R.E.O**, relativo ao **6º BIMESTRE DO ANO DE 2016**, foi divulgado em 25 de Janeiro de 2017, através do site: www.baixio.ce.gov.br cumprindo assim as determinações da Lei complementar 101/2000 (Lei de Responsabilidade Fiscal), nos termos do Art. 48, como também da Constituição Estadual e da decisão do STJ, proferida no recurso especial de nº 105.232(96/0056484-5/CEARÁ), tendo em vista de ausência de diário oficial.

Paço da Prefeitura Municipal de Baixio - CE., 25 de Janeiro de 2017

JOSE HUMBERTO MOURA RAMALHO
Prefeito Municipal

GOVERNO MUNICIPAL DE BAIXIO
EXERCENDO CIDADANIA

Ceará
Governo Municipal de Baixio
Consolidado

RELATÓRIO RESUMIDO DA EXECUÇÃO ORÇAMENTÁRIA
BALANÇO ORÇAMENTÁRIO
ORÇAMENTOS FISCAL E DA SEGURIDADE SOCIAL
6º bimestre de 2016 (Novembro a Dezembro)

Pag.: 0001

RREO - ANEXO 1 (LRF Art 52, inciso I, alínea 'a' e 'b' do inciso II e § 1o.)

R\$ 1,00

RECEITAS ORÇAMENTÁRIAS	PREVISÃO INICIAL	PREVISÃO ATUALIZADA (a)	RECEITAS REALIZADAS				SALDO A REALIZAR (a-c)
			NO BIMESTRE (b)	% b/a	ATÉ O BIMESTRE (c)	% c/a	
RECEITAS (exceto intra-orçamentárias) (I)	21.229.495,00	21.229.495,00	4.633.015,02	21,82	19.275.967,31	90,80	1.953.527,69
RECEITAS CORRENTES	20.499.995,00	20.499.995,00	4.633.015,02	22,60	19.275.967,31	94,03	1.224.027,69
RECEITA TRIBUTÁRIA	462.541,67	462.541,67	141.346,38	30,56	411.647,35	89,00	50.894,32
Impostos	431.041,67	431.041,67	140.939,30	32,70	405.521,30	94,08	25.520,37
Taxas	31.500,00	31.500,00	407,08	1,29	6.126,05	19,45	25.373,95
RECEITA DE CONTRIBUIÇÕES	155.000,00	155.000,00	34.623,71	22,34	129.187,94	83,35	25.812,06
Contribuições de Iluminação pública	155.000,00	155.000,00	34.623,71	22,34	129.187,94	83,35	25.812,06
RECEITA PATRIMONIAL	98.000,00	98.000,00	8.335,22	8,51	52.148,96	53,21	45.851,04
Receitas imobiliárias	500,00	500,00	0,00	0,00	0,00	0,00	500,00
Receitas de valores mobiliários	97.500,00	97.500,00	8.335,22	8,55	52.148,96	53,49	45.351,04
TRANSFERÊNCIAS CORRENTES	19.755.953,33	19.755.953,33	4.389.746,69	22,22	18.456.356,39	93,42	1.299.596,94
Transferências intergovernamentais	18.660.453,33	18.660.453,33	4.202.708,34	22,52	17.520.817,38	93,89	1.139.635,95
Transferências de convênios	1.095.500,00	1.095.500,00	187.028,35	17,07	935.539,01	85,40	159.960,99
OUTRAS RECEITAS CORRENTES	28.500,00	28.500,00	58.963,02	206,89	226.626,67	795,18	-198.126,67
Multas e juros de mora	21.500,00	21.500,00	2.960,00	13,77	17.266,67	80,31	4.233,33
Indenizações e restituições	5.000,00	5.000,00	55.630,12	1.112,60	198.619,34	3.972,39	-193.619,34
Receita da dívida ativa	2.000,00	2.000,00	372,90	18,65	10.740,66	537,03	-8.740,66
RECEITAS DE CAPITAL	729.500,00	729.500,00	0,00	0,00	0,00	0,00	729.500,00
TRANSFERÊNCIAS DE CAPITAL	729.500,00	729.500,00	0,00	0,00	0,00	0,00	729.500,00
Transferências intergovernamentais	729.500,00	729.500,00	0,00	0,00	0,00	0,00	729.500,00
Transferências de convênios	232.000,00	232.000,00	0,00	0,00	0,00	0,00	232.000,00
RECEITAS (intra-orçamentárias) (II)	497.500,00	497.500,00	0,00	0,00	0,00	0,00	497.500,00
SUBTOTAL DAS RECEITAS (III) = (I + II)	21.229.495,00	21.229.495,00	4.633.015,02	21,82	19.275.967,31	90,80	1.953.527,69

OPERÇÕES DE CRÉDITO / FINANCIAMENTO (IV)
OPERÇÕES DE CRÉDITO INTERNAS
Para refinanciamento da dívida mobiliária
Para refinanciamento da dívida contratual

GOVERNO MUNICIPAL DE BAIXIO
EXERCENDO CIDADANIA

Ceará
Governo Municipal de Baixio
Consolidado

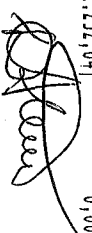
RELATÓRIO RESUMIDO DA EXECUÇÃO ORÇAMENTÁRIA
BALANÇO ORÇAMENTÁRIO
ORÇAMENTOS FISCAL E DA SEGURIDADE SOCIAL
6º bimestre de 2016 (Novembro a dezembro)


Pag.: 0002

OPERAÇÕES DE CRÉDITO EXTERNAS
Para refinanciamento da dívida mobiliária
Para refinanciamento da dívida contratual

SUBTOTAL COM REFINANCIAMENTO (V) = (III + IV)	21.229.495,00	21.229.495,00	4.633.015,02	21,82	19.275.967,31	90,80	1.953.527,69
DÉFICIT (VI)	-	-	-	-	0,00	-	-
TOTAL (VII) = (V+VI)	21.229.495,00	21.229.495,00	4.633.015,02	21,82	19.275.967,31	90,80	1.953.527,69
SALDOS DE EXERCÍCIOS ANTERIORES (utilizados para créditos adicionais) Superávit financeiro	-	-	0,00	-	0,00	-	-
Reabertura de créditos adicionais	-	-	0,00	-	0,00	-	-

DESPESAS ORÇAMENTÁRIAS	DOTAÇÃO INICIAL (d)	DOTAÇÃO ATUALIZADA (e)	DESPESAS EMPENHADAS		SALDO (g)=(e-f)	DESPESAS LIQUIDADAS		SALDO (i)=(e-h)	DESPESAS PAGAS ATÉ O BIMESTRE (j)	INSCRITAS EM RESTOS A PAGAR NÃO PROCESSADOS (k)
			NO BIMESTRE	ATÉ 0 BIMESTRE (f)		NO BIMESTRE	ATÉ 0 BIMESTRE (h)			
DESPESAS (exceto introrçamentárias) (VIII)	21.229.495,00	21.229.495,00	855.760,41	18.712.830,34	2.516.664,66	3.833.630,22	18.712.830,34	2.516.664,66	18.092.232,04	0,00
DESPESAS CORRENTES	18.461.400,05	18.788.900,05	683.683,07	16.962.232,02	1.826.668,03	3.545.296,63	16.962.232,02	1.826.668,03	16.400.718,49	0,00
Pessoal e encargos sociais	11.309.300,05	11.166.800,05	352.101,93	10.422.187,30	744.612,75	2.017.822,70	10.422.187,30	744.612,75	9.867.404,77	0,00
Outras despesas correntes	7.152.100,00	7.622.100,00	331.581,14	6.540.044,72	1.082.055,28	1.527.473,93	6.540.044,72	1.082.055,28	6.533.313,72	0,00
DESPESAS DE CAPITAL	2.555.800,00	2.228.300,00	172.077,34	1.750.598,32	477.701,68	288.333,59	1.750.598,32	477.701,68	1.691.513,55	0,00
Investimentos	2.470.800,00	1.523.300,00	154.292,22	1.048.813,20	474.486,80	154.292,22	1.048.813,20	474.486,80	989.728,43	0,00
Amortização de dívida	85.000,00	705.000,00	17.785,12	701.785,12	3.214,88	134.041,37	701.785,12	3.214,88	701.785,12	0,00
Reserva de contingência	212.294,95	212.294,95	0,00	0,00	212.294,95	0,00	0,00	212.294,95	0,00	0,00
DESPESAS (intra-orçamentárias) (IX)	0,00	0,00	0,00	0,00	0,00	0,00	0,00	0,00	0,00	0,00
SUBTOTAL DAS DESPESAS (X) = (VIII+IX)	21.229.495,00	21.229.495,00	855.760,41	18.712.830,34	2.516.664,66	3.833.630,22	18.712.830,34	2.516.664,66	18.092.232,04	0,00





GOVERNO MUNICIPAL DE BAIXIO
EXERCENDO CIDADANIA

Ceará
Governo Municipal de Baixio
Consolidado

RELATORIO RESUMIDO DA EXECUÇÃO ORÇAMENTÁRIA
BALANÇO ORÇAMENTARIO
ORÇAMENTOS FISCAL E DA SEGURIDADE SOCIAL
8º bimestre de 2016 (Novembro a Dezembro)

Pag.: 0003

AMORTIZAÇÃO DA DÍVIDA REFINANCIAMENTO (XI) AMORT. DA DÍVIDA INT DÍVIDA MOBILIÁRIA Outras dívidas AMORT. DA DÍVIDA EXT DÍVIDA MOBILIÁRIA Outras dívidas																			

SUBTOTAL COM REFINANCIAMENTO (XII)=(X+XI)	21.229.495,00	21.229.495,00	855.760,41	18.712.830,34	2.516.664,66	3.833.630,22	18.712.830,34	2.516.664,66	18.092.232,04	0,00
SUPERAVIT (XIII)	-	-	-	563.136,97	-	-	-	-	-	-
TOTAL (XIV)=(XII+XIII)	21.229.495,00	21.229.495,00	855.760,41	19.275.967,31	2.516.664,66	3.833.630,22	18.712.830,34	2.516.664,66	18.092.232,04	0,00

RECEITAS ORÇAMENTÁRIAS	PREVISÃO INICIAL	PREVISÃO ATUALIZADA (a)	RECEITAS REALIZADAS			SALDO A REALIZAR (a-c)
			NO BIMESTRE (b)	% b/a	ATÉ O BIMESTRE (c)	
RECEITAS (Intra-orçamentárias) (II)	0,00	0,00	0,00	0,00	0,00	0,00
RECEITAS CORRENTES	0,00	0,00	0,00	0,00	0,00	0,00
RECEITAS DE CAPITAL	0,00	0,00	0,00	0,00	0,00	0,00

DESPESAS INTRA-ORÇAMENTÁRIAS	DOTAÇÃO INICIAL (d)	DOTAÇÃO ATUALIZADA (e)	DESPESAS EMPENHADAS		SALDO (g)=(e-f)	DESPESAS LIQUIDADAS		SALDO (i)=(e-h)	DESPESAS PAGAS ATÉ O BIMESTRE (j)	INSCRITAS EM RESTOS A PAGAR NÃO PROCESSADOS (k)
			NO BIMESTRE	ATÉ O BIMESTRE (f)		NO BIMESTRE	ATÉ O BIMESTRE (h)			

[Handwritten signatures and initials]

GOVERNO MUNICIPAL DE BAIXIO
EXERCENDO CIDADANIA

Ceará
Governo Municipal de Baixio
Consolidado

RELATÓRIO RESUMIDO DA EXECUÇÃO ORÇAMENTÁRIA
BALANÇO ORÇAMENTÁRIO
ORÇAMENTOS FISCAL E DA SEGURIDADE SOCIAL
6º bimestre de 2016 (Novembro a Dezembro)

Pag.: 0004

Orçamentárias (IX)	0,00	0,00	0,00	0,00	0,00	0,00	0,00	0,00	0,00	0,00	0,00
DESPESAS CORRENTES	0,00	0,00	0,00	0,00	0,00	0,00	0,00	0,00	0,00	0,00	0,00
DESPESAS DE CAPITAL	0,00	0,00	0,00	0,00	0,00	0,00	0,00	0,00	0,00	0,00	0,00

FONTE: SISTEMA: ASpec Informática - UNIDADE RESPONSÁVEL: Prefeitura Municipal de Baixio - DATA DA EMISSÃO: 02/01/2017 - HORA DA EMISSÃO: 10:56:11

Notas: (*) - No modelo da STM inexistente coluna para reduções de dotação. Por este motivo, as reduções foram deduzidas na própria coluna de 'Créditos adicionais', motivo pelo qual esta coluna poderá conter valores negativos, não sendo portanto nenhum erro ser exibido valores negativos na coluna 'Créditos adicionais'.

Laura Cristina Ferreira Alencar
LAURA CRISTINA FERREIRA ALENCAR
PREFEITA MUNICIPAL DE BAIXIO

Trizana Dias Ferreira
TRIZANA DIAS FERREIRA
CHEFE DO CONTROLE INTERNO

Ricardo Ferreira Alencar
RICARDO FERREIRA ALENCAR
SECRETÁRIO DE FINANÇAS

GOVERNO MUNICIPAL DE BAIXIO
EXERCENDO CIDADANIA

Ceará
Governo Municipal de Baixio
Consolidado


RELATÓRIO RESUMIDO DA EXECUÇÃO ORÇAMENTÁRIA
BALANÇO ORÇAMENTÁRIO
ORÇAMENTOS FISCAL E DA SEGURIDADE SOCIAL
8º Bimestre de 2016 (Novembro a Dezembro)

Pag.: 0001

RREO - ANEXO 1 (LRF, Art 52, inciso I, alínea 'a' e 'b' do inciso II e § 1o.)

R\$ 1,00

RECEITAS ORÇAMENTÁRIAS	PREVISÃO INICIAL	PREVISÃO ATUALIZADA (a)	RECEITAS REALIZADAS				SALDO A REALIZAR (a-c)
			NO BIMESTRE (b)	% b/a	ATÉ O BIMESTRE (c)	% c/a	
RECEITAS (exceto intra-orçamentárias) (I)	21.229.495,00	21.229.495,00	4.633.015,02	21,82	19.275.967,31	90,80	1.953.527,69
RECEITAS CORRENTES	20.499.995,00	20.499.995,00	4.633.015,02	22,60	19.275.967,31	94,03	1.224.027,69
RECEITA TRIBUTÁRIA	462.541,67	462.541,67	141.346,38	30,56	411.647,35	89,00	50.894,32
Impostos	431.041,67	431.041,67	140.939,30	32,70	405.521,30	94,08	25.520,37
Taxas	31.500,00	31.500,00	407,08	1,29	6.126,05	19,45	25.373,95
RECEITA DE CONTRIBUIÇÕES	155.000,00	155.000,00	34.623,71	22,34	129.187,94	83,35	25.812,06
Contribuições de Iluminação pública	155.000,00	155.000,00	34.623,71	22,34	129.187,94	83,35	25.812,06
RECEITA PATRIMONIAL	98.000,00	98.000,00	8.335,22	8,51	52.148,96	53,21	45.851,04
Recetas imobiliárias	500,00	500,00	0,00	0,00	0,00	0,00	500,00
Recetas de valores mobiliários	97.500,00	97.500,00	8.335,22	8,55	52.148,96	53,49	45.351,04
TRANSFERÊNCIAS CORRENTES	19.755.953,33	19.755.953,33	4.389.746,69	22,22	18.456.356,39	93,42	1.299.596,94
Transferências intergovernamentais	18.660.453,33	18.660.453,33	4.202.708,34	22,52	17.520.817,38	93,89	1.139.635,95
Transferências de convênios	1.095.500,00	1.095.500,00	187.038,35	17,07	935.539,01	85,40	159.960,99
OUTRAS RECEITAS CORRENTES	28.500,00	28.500,00	58.965,02	206,89	226.626,67	795,18	-198.126,67
Multa e juros de mora	21.500,00	21.500,00	2.960,00	13,77	17.266,67	80,31	4.233,33
Indenizações e restituições	5.000,00	5.000,00	55.630,12	1.112,60	198.619,34	3.972,39	-193.619,34
Receta da dívida ativa	2.000,00	2.000,00	372,90	18,65	10.740,66	537,03	-8.740,66
RECEITAS DE CAPITAL	729.500,00	729.500,00	0,00	0,00	0,00	0,00	729.500,00
TRANSFERÊNCIAS DE CAPITAL	729.500,00	729.500,00	0,00	0,00	0,00	0,00	729.500,00
Transferências intergovernamentais	232.000,00	232.000,00	0,00	0,00	0,00	0,00	232.000,00
Transferências de convênios	497.500,00	497.500,00	0,00	0,00	0,00	0,00	497.500,00
RECEITAS (Intra-orçamentárias) (II)	0,00	0,00	0,00	0,00	0,00	0,00	0,00
SUBTOTAL DAS RECEITAS (III) = (I + II)	21.229.495,00	21.229.495,00	4.633.015,02	21,82	19.275.967,31	90,80	1.953.527,69
OPERÇÕES DE CRÉDITO / REFINANCIAMENTO (IV)							
OPERÇÕES DE CRÉDITO INTERNAS							
Para refinanciamento da dívida mobiliária							
Para refinanciamento da dívida contratual							



GOVERNO MUNICIPAL DE BAIIXIO
EXERCENDO CIDADANIA

Ceará
Governo Municipal de Baiixo
Consolidado

RELATÓRIO RESUMIDO DA EXECUÇÃO ORÇAMENTÁRIA
BALANÇO ORÇAMENTÁRIO
ORÇAMENTOS FISCAL E DA SEGURIDADE SOCIAL
6º bimestre de 2016 (Novembro a Dezembro)

Pag.: 0002

OPERAÇÕES DE CRÉDITO EXTERNAS
Para refinanciamento da dívida mobiliária
Para refinanciamento da dívida contratual

SUBTOTAL COM REFINANCIAMENTO (V) = (III + IV)

DÉFICIT (VI)

TOTAL (VII) = (V+VI)

SALDOS DE EXERCÍCIOS ANTERIORES (utilizados para créditos adicio
Superavit financeiro
Reabertura de créditos adicionais

DESPESAS ORÇAMENTÁRIAS	DOTAÇÃO INICIAL (d)	DOTAÇÃO ATUALIZADA (e)	DESPESAS EMPENHADAS		SALDO (g)=(e-f)	DESPESAS LIQUIDADAS		SALDO (i)=(e-h)	DESPESAS PAGAS ATÉ O BIMESTRE (j)	INSCRITAS EM RESTOS A PAGAR NÃO PROCESSADOS (k)
			NO BIMESTRE	ATÉ O BIMESTRE (f)		NO BIMESTRE	ATÉ O BIMESTRE (h)			
DESPESAS (exceto intr orçamentárias) (VIII)	21.229.495,00	21.229.495,00	855.760,41	18.712.830,34	2.516.664,66	3.833.630,22	18.712.830,34	2.516.664,66	18.092.232,04	0,00
DESPESAS CORRENTES	18.461.400,05	18.788.900,05	683.683,07	16.962.232,02	1.826.668,03	3.545.296,63	16.962.232,02	1.826.668,03	16.400.718,49	0,00
Pessoal e encargos so	11.309.300,05	11.166.800,05	352.101,93	10.422.187,30	744.612,75	2.017.822,70	10.422.187,30	744.612,75	9.867.404,77	0,00
Outras despesas corre	7.152.100,00	7.622.100,00	331.581,14	6.540.044,72	1.082.055,28	1.527.473,93	6.540.044,72	1.082.055,28	6.533.313,72	0,00
DESPESAS DE CAPITAL	2.555.800,00	2.228.300,00	172.077,34	1.750.598,32	477.701,68	288.333,59	1.750.598,32	477.701,68	1.691.513,55	0,00
Investimentos	2.470.800,00	1.523.300,00	154.292,12	1.048.813,20	474.486,80	154.292,12	1.048.813,20	474.486,80	989.728,43	0,00
Amortização de dívida	85.000,00	705.000,00	17.785,12	701.785,12	3.214,88	134.041,37	701.785,12	3.214,88	701.785,12	0,00
Reserva de contingênci	212.294,95	212.294,95	0,00	0,00	212.294,95	0,00	0,00	0,00	0,00	0,00
DESPESAS (intra- orçamentárias) (IX)	0,00	0,00	0,00	0,00	0,00	0,00	0,00	0,00	0,00	0,00
SUBTOTAL DAS DESPESAS(X)=(VIII+IX)	21.229.495,00	21.229.495,00	855.760,41	18.712.830,34	2.516.664,66	3.833.630,22	18.712.830,34	2.516.664,66	18.092.232,04	0,00

[Handwritten signature]

[Handwritten signature]

GOVERNO MUNICIPAL DE BAIXIO
EXERCENDO CIDADANIA


Ceará
Governo Municipal de Baixio
Consolidado



RELATÓRIO RESUMIDO DA EXECUÇÃO ORÇAMENTÁRIA
BALANÇO ORÇAMENTÁRIO
ORÇAMENTOS FISCAL E DA SEGURIDADE SOCIAL
6º bimestre de 2016 (Novembro a Dezembro)

Orçamentárias (IX)	0,00	0,00	0,00	0,00	0,00	0,00	0,00	0,00	0,00	0,00	0,00	0,00
DESPESAS CORRENTES	0,00	0,00	0,00	0,00	0,00	0,00	0,00	0,00	0,00	0,00	0,00	0,00
DESPESAS DE CAPITAL	0,00	0,00	0,00	0,00	0,00	0,00	0,00	0,00	0,00	0,00	0,00	0,00

FONTE: SISTEMA: Aspec Informática - UNIDADE RESPONSÁVEL: Prefeitura Municipal de Baixio - DATA DA EMISSÃO: 02/01/2017 - HORA DA EMISSÃO: 10:56:55

Notas: (*) - No modelo da STM inexistente coluna para reduções de dotação. Por este motivo, as reduções foram deduzidas na própria coluna de 'Créditos adicionais', motivo pelo qual esta coluna poderá conter valores negativos, não sendo portanto nenhum erro ser exibido valores negativos na coluna 'Créditos adicionais'.
(**) - Este relatório foi impresso sem considerar 'restos a pagar não processados'.


LAURA CRISTINA FERREIRA ALENCAR
PREFEITA MUNICIPAL DE BAIXIO
PRIMUS ASSESS E CONTAB MUNICIPAL LTDA
CRC/CE-001299/0-0


RICARDO FERREIRA ALENCAR
SECRETÁRIO DE FINANÇAS

TRIANA DIAS FERREIRA
CHEFE DO CONTROLE INTERNO

GOVERNO MUNICIPAL DE BAIXIO
EXERCENDO CIDADANIA

Ceará
Governo Municipal de Baixio
Consolidado

RELATÓRIO RESUMIDO DA EXECUÇÃO ORÇAMENTÁRIA
DEMONSTRATIVO DA EXECUÇÃO DAS DESPESAS POR FUNÇÃO/SUBFUNÇÃO
ORÇAMENTO FISCAL E DA SEGURIDADE SOCIAL
6º bimestre de 2016 (Novembro a Dezembro)

Pag.: 0001

RREO - Anexo 2 (LRF, Art.52, inciso II, alínea 'c')

R\$ 1,00

FUNÇÃO / SUBFUNÇÃO	DOTAÇÃO INICIAL	DOTAÇÃO ATUALIZADA (a)	DESPESAS EMPENHADAS		SALDO (c) = (a-b)	%	DESPESAS LIQUIDADAS		SALDO (e) = (a-d)	INSCRITAS EM RESTOS A PAGAR NÃO PROCESSADOS (f)	
			NO BIMESTRE	ATÉ O BIMESTRE (b)			NO BIMESTRE	ATÉ O BIMESTRE (d)			
DESPESAS (EXCETO INTRA-ORÇAMENTARIAS) (1)	21.229.495,00	21.229.495,00	855.760,41	18.712.830,34	100,00	2.516.664,66	3.833.630,22	18.712.830,34	100,00	2.516.664,66	0,00
LEGISLATIVA	926.000,00	924.000,00	22.057,79	862.390,42	4,61	61.609,58	148.462,10	862.390,42	4,61	61.609,58	0,00
Ação Legislativa	926.000,00	924.000,00	22.057,79	862.390,42	4,61	61.609,58	148.462,10	862.390,42	4,61	61.609,58	0,00
JUDICIÁRIA	658.000,00	553.000,00	4.681,33	541.766,70	2,90	11.233,30	176.295,57	541.766,70	2,90	11.233,30	0,00
Ação Judiciária	658.000,00	553.000,00	4.681,33	541.766,70	2,90	11.233,30	176.295,57	541.766,70	2,90	11.233,30	0,00
ADMINISTRAÇÃO	2.440.979,63	2.392.479,63	60.163,62	2.047.377,55	10,94	345.102,08	383.742,30	2.047.377,55	10,94	345.102,08	0,00
Administração geral	2.198.779,63	2.166.279,63	66.788,62	1.891.873,55	10,11	274.406,08	361.891,30	1.891.873,55	10,11	274.406,08	0,00
Administração Financeira	162.700,00	162.700,00	996,00	106.496,00	0,57	56.204,00	16.100,00	106.496,00	0,57	56.204,00	0,00
Controle Interno	79.500,00	63.500,00	-7.621,00	49.008,00	0,26	14.492,00	5.751,00	49.008,00	0,26	14.492,00	0,00
ASSISTÊNCIA SOCIAL	1.850.600,00	1.522.600,00	13.852,89	1.230.046,60	6,57	292.553,40	237.042,93	1.230.046,60	6,57	292.553,40	0,00
Administração geral	1.036.600,00	1.005.100,00	15.689,57	892.548,60	4,77	112.551,40	181.056,77	892.548,60	4,77	112.551,40	0,00
Assistência a Criança e ao A	77.000,00	70.000,00	4.839,13	65.541,80	0,35	4.458,20	13.090,00	65.541,80	0,35	4.458,20	0,00
Assistência Comunitária	737.000,00	447.500,00	-6.675,81	271.956,20	1,45	175.543,80	42.896,16	271.956,20	1,45	175.543,80	0,00
PREVIDÊNCIA SOCIAL	450.000,00	1.095.500,00	13.286,71	1.037.286,71	5,54	58.213,29	204.532,88	1.037.286,71	5,54	58.213,29	0,00
Previdencia Basica	450.000,00	1.095.500,00	13.286,71	1.037.286,71	5,54	58.213,29	204.532,88	1.037.286,71	5,54	58.213,29	0,00
SAÚDE	5.028.000,00	4.889.000,00	280.173,55	4.415.722,03	23,60	473.277,97	783.293,60	4.415.722,03	23,60	473.277,97	0,00
Administração geral	1.760.000,00	1.852.000,00	189.413,82	1.734.544,11	9,27	117.455,89	330.444,95	1.734.544,11	9,27	117.455,89	0,00
Atenção Basica	1.745.000,00	1.726.500,00	-23.457,18	1.492.436,45	7,98	234.063,55	223.569,53	1.492.436,45	7,98	234.063,55	0,00
Assistência Hospitalar e Amb	1.225.000,00	1.118.500,00	81.958,82	1.013.885,14	5,42	104.614,86	195.833,57	1.013.885,14	5,42	104.614,86	0,00
Vigilância Sanitária	299.000,00	192.000,00	32.258,09	174.856,33	0,93	17.143,67	33.445,55	174.856,33	0,93	17.143,67	0,00
EDUCAÇÃO	6.078.020,42	6.103.520,42	220.426,52	5.745.616,59	30,70	357.903,83	1.200.845,39	5.745.616,59	30,70	357.903,83	0,00
Alimentação e Nutrição	133.000,00	144.000,00	5.936,06	134.792,83	0,72	9.207,17	28.910,49	134.792,83	0,72	9.207,17	0,00
Ensino Fundamental	5.357.520,42	5.562.020,42	192.730,56	5.304.667,39	28,35	257.353,03	1.113.666,07	5.304.667,39	28,35	257.353,03	0,00
Educação Infantil	117.000,00	127.000,00	-13.053,02	91.785,26	0,49	35.214,74	15.141,39	91.785,26	0,49	35.214,74	0,00

GOVERNO MUNICIPAL DE BAIXIO
EXERCENDO CIDADANIA

Ceará
GOVERNO MUNICIPAL de Baixio
Consolidado

RELATÓRIO RESUMIDO DA EXECUÇÃO ORÇAMENTÁRIA
DEMONSTRATIVO DA EXECUÇÃO DAS DESPESAS POR FUNÇÃO/SUBFUNÇÃO
ORÇAMENTO FISCAL E DA SEGURIDADE SOCIAL
6º bimestre de 2016 (Novembro a Dezembro)

Pag.: 0002

RREO - Anexo 2 (LRF, Art.52, inciso II, alínea "c")

R\$ 1,00

FUNÇÃO / SUBFUNÇÃO	DOTAÇÃO INICIAL	DOTAÇÃO ATUALIZADA (a)	DESPESAS EMPENHADAS			SALDO (c) = (a-b)	DESPESAS LIQUIDADAS			SALDO (e) = (a-d)	INSCRITAS EM RESTOS A PAGAR NÃO PROCESSADOS (f)
			NO BIMESTRE	ATÉ O BIMESTRE (b)	% (b/total)		NO BIMESTRE	ATÉ O BIMESTRE (d)	% (d/total)		
Educação de Jovens e Adultos	247.500,00	244.500,00	34.812,92	214.371,11	1,15	30.128,89	43.127,44	214.371,11	30.128,89	0,00	
Educação Especial	8.000,00	4.000,00	0,00	0,00	0,00	4.000,00	0,00	0,00	4.000,00	0,00	
Educação Básica	215.000,00	22.000,00	0,00	0,00	0,00	22.000,00	0,00	0,00	22.000,00	0,00	
CULTURA	500.000,00	380.000,00	-16.116,13	287.952,75	1,54	92.047,25	177.701,87	0,00	92.047,25	0,00	
Administração Geral	180.000,00	190.000,00	-16.116,13	118.352,75	0,63	71.647,25	8.101,87	118.352,75	71.647,25	0,00	
Difusão Cultural	320.000,00	190.000,00	0,00	169.600,00	0,91	20.400,00	169.600,00	0,00	20.400,00	0,00	
URBANISMO	1.932.000,00	1.988.500,00	176.949,62	1.776.906,87	9,50	211.593,13	366.640,79	1.776.906,87	211.593,13	0,00	
Infra-Estrutura Urbana	1.050.000,00	1.030.000,00	153.381,42	881.296,55	4,71	148.703,45	153.381,42	881.296,55	148.703,45	0,00	
Serviços Urbanos	882.000,00	958.500,00	23.568,20	895.610,32	4,79	62.889,68	213.259,37	895.610,32	62.889,68	0,00	
HABITAÇÃO	45.500,00	68.500,00	-4.220,28	50.808,79	0,27	17.691,21	7.438,92	50.808,79	17.691,21	0,00	
Serviços Urbanos	45.500,00	68.500,00	-4.220,28	50.808,79	0,27	17.691,21	7.438,92	50.808,79	17.691,21	0,00	
SANEAMENTO	150.000,00	79.000,00	0,00	0,00	0,00	79.000,00	0,00	0,00	79.000,00	0,00	
Saneamento Básico Urbano	150.000,00	79.000,00	0,00	0,00	0,00	79.000,00	0,00	0,00	79.000,00	0,00	
GESTÃO AMBIENTAL	6.000,00	6.000,00	0,00	0,00	0,00	6.000,00	0,00	0,00	6.000,00	0,00	
Controle Ambiental	6.000,00	6.000,00	0,00	0,00	0,00	6.000,00	0,00	0,00	6.000,00	0,00	
AGRICULTURA	680.100,00	807.100,00	88.057,99	640.802,65	3,42	166.297,35	144.933,87	640.802,65	166.297,35	0,00	
Recursos Hídricos	100.000,00	90.000,00	0,00	0,00	0,00	90.000,00	0,00	0,00	90.000,00	0,00	
Extensão Rural	580.100,00	717.100,00	88.057,99	640.802,65	3,42	76.297,35	144.933,87	640.802,65	76.297,35	0,00	
ENERGIA	50.000,00	16.000,00	0,00	0,00	0,00	16.000,00	0,00	0,00	16.000,00	0,00	
Energia Elétrica	50.000,00	16.000,00	0,00	0,00	0,00	16.000,00	0,00	0,00	16.000,00	0,00	
TRANSPORTE	89.000,00	55.000,00	0,00	6.812,81	0,04	48.187,19	0,00	6.812,81	48.187,19	0,00	
Transporte Rodoviário	89.000,00	55.000,00	0,00	6.812,81	0,04	48.187,19	0,00	6.812,81	48.187,19	0,00	
DESPORTO E LAZER	133.000,00	137.000,00	-3.553,20	69.339,87	0,37	67.660,13	2.700,00	69.339,87	67.660,13	0,00	
Desporto Comunitário	133.000,00	137.000,00	-3.553,20	69.339,87	0,37	67.660,13	2.700,00	69.339,87	67.660,13	0,00	
RESERVA DE CONTINGÊNCIA	212.294,95	212.294,95	0,00	0,00	0,00	212.294,95	0,00	0,00	212.294,95	0,00	
Reserva de contingência	212.294,95	212.294,95	0,00	0,00	0,00	212.294,95	0,00	0,00	212.294,95	0,00	

Alf L

GOVERNO MUNICIPAL DE BAIXIO
EXERCENDO CIDADANIA

Ceará
Governo Municipal de Baixio
Consolidado

RELATÓRIO RESUMIDO DA EXECUÇÃO ORÇAMENTÁRIA
DEMONSTRATIVO DA EXECUÇÃO DAS DESPESAS POR FUNÇÃO/SUBFUNÇÃO
ORÇAMENTO FISCAL E DA SEGURIDADE SOCIAL
6º bimestre de 2016 (Novembro a Dezembro)

Pág.: 0003

RREO - Anexo 2 (LRF, Art.52, inciso II, alínea 'c')

R\$ 1,00

FUNÇÃO / SUBFUNÇÃO	DOTAÇÃO INICIAL	DOTAÇÃO ATUALIZADA (a)	DESPESAS EMPENHADAS			SALDO (c) = (a-b)	DESPESAS LIQUIDADAS			SALDO (e) = (a-d)	INSCRITAS EM RESTOS A PAGAR NÃO PROCESSADOS (f)
			NO BIMESTRE	ATÉ 0 BIMESTRE (b)	% (b/total)		NO BIMESTRE	ATÉ 0 BIMESTRE (d)	% (d/total)		
DESPESAS (INTRA-ORÇAMENTARIAS) (II)	0,00	0,00	0,00	0,00	0,00	0,00	0,00	0,00	0,00	0,00	0,00
TOTAL (III) = (I + II)	21.229.495,00	21.229.495,00	855.760,41	18.712.830,34	100,00	2.516.664,66	3.833.630,22	18.712.830,34	100,00	2.516.664,66	0,00

FONTE: SISTEMA: ASpec Informática - UNIDADE RESPONSÁVEL: Prefeitura Municipal de Baixio - DATA DA EMISSÃO: 02/01/2017 - HORA DA EMISSÃO: 10:57:20

LAURA CRISTINA FERREIRA ALENCAR
PREFEITA MUNICIPAL DE BAIXIO

PRIMUS ASSESS E CONTAB MUNICIPAL LTDA
CRC/CE-001299/0-0

RICARDO FERREIRA ALENCAR
SECRETARIO DE FINANÇAS

TRIANA DIAS FERREIRA
CHEFE DO CONTROLE INTERNO

Laure e F. Alen

R J L

Triana Dias Ferreira

GOVERNO MUNICIPAL DE BAIXIO
EXERCENDO CIDADANIA

Ceará
Governo Municipal de Baixio
Consolidado

RELATÓRIO RESUMIDO DA EXECUÇÃO ORÇAMENTÁRIA
DEMONSTRATIVO DA EXECUÇÃO DAS DESPESAS POR FUNÇÃO/SUBFUNÇÃO
ORÇAMENTO FISCAL E DA SEGURIDADE SOCIAL
6º Bimestre de 2016 (Novembro a Dezembro)

Pag.: 0001

RREO - Anexo 2 (LRF, Art.52, inciso II, alínea 'c')

R\$ 1,00

FUNÇÃO / SUBFUNÇÃO	DOTAÇÃO INICIAL	DOTAÇÃO ATUALIZADA (a)	DESPESAS EMPENHADAS		DESPESAS LIQUIDADAS		b/total b	%(b/a)	SALDO A LIQUIDAR (a-b)
			NO BIMESTRE	ATÉ O BIMESTRE	NO BIMESTRE	ATÉ O BIMESTRE (b)			
DESPESAS (EXCETO INTRA-ORÇAMENTARIAS) (1)	21.229.495,00	21.229.495,00	855.760,41	18.712.830,34	3.833.630,22	18.712.830,34	100,00	88,15	2.516.664,66
LEGISLATIVA	926.000,00	924.000,00	22.057,79	862.390,42	149.462,10	862.390,42	4,61	93,33	61.609,58
Ação Legislativa	926.000,00	924.000,00	22.057,79	862.390,42	149.462,10	862.390,42	4,61	93,33	61.609,58
JUDICIÁRIA	658.000,00	553.000,00	4.681,33	541.766,70	176.295,57	541.766,70	2,90	97,97	11.233,30
Ação Judiciária	658.000,00	553.000,00	4.681,33	541.766,70	176.295,57	541.766,70	2,90	97,97	11.233,30
ADMINISTRAÇÃO	2.440.979,63	2.392.479,63	60.163,62	2.047.377,55	383.742,30	2.047.377,55	10,94	85,58	345.102,08
Administração Geral	2.198.779,63	2.166.279,63	66.788,62	1.891.873,55	361.891,30	1.891.873,55	10,11	87,33	274.406,08
Administração Financeira	162.700,00	162.700,00	996,00	106.496,00	16.100,00	106.496,00	0,57	65,46	56.204,00
Administração de Recursos Humanos	79.500,00	63.500,00	-7.621,00	49.008,00	5.751,00	49.008,00	0,26	77,18	14.492,00
Controle Interno	1.850.600,00	1.522.600,00	13.852,89	1.230.046,60	237.042,93	1.230.046,60	6,57	80,79	292.553,40
ASSISTÊNCIA SOCIAL	1.036.600,00	1.005.100,00	15.689,57	892.548,60	181.056,77	892.548,60	4,77	88,80	112.551,40
Assistência à Criança e ao Adolescente	77.000,00	70.000,00	4.839,13	65.541,80	13.090,00	65.541,80	0,35	93,63	4.458,20
Assistência Social	737.000,00	447.500,00	-6.675,81	271.956,20	42.896,16	271.956,20	1,45	60,77	175.543,80
PREVIDÊNCIA SOCIAL	450.000,00	1.095.500,00	13.286,71	1.037.286,71	204.532,88	1.037.286,71	5,54	94,69	58.213,29
Previdência Básica	450.000,00	1.095.500,00	13.286,71	1.037.286,71	204.532,88	1.037.286,71	5,54	94,69	58.213,29
SAÚDE	5.028.000,00	4.889.000,00	280.173,55	4.415.722,03	783.293,60	4.415.722,03	23,60	90,32	473.277,97
Administração Geral	1.760.000,00	1.852.000,00	189.413,82	1.734.544,11	330.444,95	1.734.544,11	9,27	93,66	117.455,89
Atenção Básica	1.745.000,00	1.726.500,00	-23.457,18	1.492.436,45	223.569,57	1.492.436,45	7,98	86,44	234.063,55
Assistência Hospitalar e Ambulatorial	1.225.000,00	1.118.500,00	81.958,82	1.013.885,14	195.833,57	1.013.885,14	5,42	90,65	104.614,86
Vigilância Sanitária	298.000,00	192.000,00	32.258,09	174.856,33	33.445,55	174.856,33	0,93	91,07	17.143,67
EDUCAÇÃO	6.078.020,42	6.103.520,42	220.426,52	5.745.616,59	1.200.845,39	5.745.616,59	30,70	94,14	357.903,83
Alimentação e Nutrição	133.000,00	144.000,00	5.936,06	134.792,83	28.910,49	134.792,83	0,72	93,61	9.207,17
Ensino Fundamental	5.357.520,42	5.562.020,42	192.730,56	5.304.667,39	1.133.666,07	5.304.667,39	28,35	95,37	257.353,03
Educação Infantil	117.000,00	127.000,00	-13.053,02	91.785,26	15.141,39	91.785,26	0,49	72,27	35.214,74
Educação de Jovens e Adultos	247.500,00	244.500,00	34.812,92	214.371,11	43.127,44	214.371,11	1,15	87,68	30.128,89
Educação Especial	8.000,00	4.000,00	0,00	0,00	0,00	0,00	0,00	0,00	4.000,00

GOVERNO MUNICIPAL DE BAIXIO
EXERCENDO CIDADANIA

Ceará
Governo Municipal de Baixio
Consolidado



RELATÓRIO RESUMIDO DA EXECUÇÃO ORÇAMENTÁRIA
DEMONSTRATIVO DA EXECUÇÃO DAS DESPESAS POR FUNÇÃO/SUBFUNÇÃO
ORÇAMENTO FISCAL E DA SEGURIDADE SOCIAL
6º bimestre de 2016 (Novembro a Dezembro)

Pag.: 0002

RREO - Anexo 2 (RF, Art.52, inciso II, alínea 'c')

R\$ 1,00

FUNÇÃO / SUBFUNÇÃO	DOTAÇÃO INICIAL	DOTAÇÃO ATUALIZADA (a)	DESPESAS EMPENHADAS		DESPESAS LIQUIDADAS		b/total b	%(b/a)	SALDO A LIQUIDAR (a-b)
			NO BIMESTRE	ATÉ 0 BIMESTRE	NO BIMESTRE	ATÉ 0 BIMESTRE (b)			
Educação Básica	215.000,00	22.000,00	0,00	0,00	0,00	0,00	0,00	22.000,00	
CULTURA	500.000,00	380.000,00	-16.116,13	287.952,75	177.701,87	287.952,75	1,54	92.047,25	
Administração Geral	180.000,00	190.000,00	-16.116,13	118.352,75	8.101,87	118.352,75	0,63	71.647,25	
Diffusão Cultural	320.000,00	190.000,00	0,00	169.600,00	169.600,00	169.600,00	0,91	20.400,00	
URBANISMO	1.932.000,00	1.988.500,00	176.949,62	1.776.906,87	366.640,79	1.776.906,87	9,50	211.593,13	
Infra-estrutura Urbana	1.050.000,00	1.030.000,00	153.381,42	881.296,55	153.381,42	881.296,55	4,71	85,56	
Serviços Urbanos	882.000,00	958.500,00	23.568,20	895.610,32	213.259,37	895.610,32	4,79	93,44	
HABITAÇÃO	45.500,00	68.500,00	-4.220,28	50.808,79	7.438,92	50.808,79	0,27	74,17	
Serviços Urbanos	45.500,00	68.500,00	-4.220,28	50.808,79	7.438,92	50.808,79	0,27	17.691,21	
SANEAMENTO	150.000,00	79.000,00	0,00	0,00	0,00	0,00	0,00	79.000,00	
Saneamento Básico Urbano	150.000,00	79.000,00	0,00	0,00	0,00	0,00	0,00	79.000,00	
GESTÃO AMBIENTAL	6.000,00	6.000,00	0,00	0,00	0,00	0,00	0,00	6.000,00	
Controle Ambiental	6.000,00	6.000,00	0,00	0,00	0,00	0,00	0,00	6.000,00	
AGRICULTURA	680.100,00	807.100,00	88.057,99	640.802,65	144.933,87	640.802,65	3,42	79,40	
Recursos Hídricos	100.000,00	90.000,00	0,00	0,00	0,00	0,00	0,00	90.000,00	
EXTENSÃO RURAL	580.100,00	717.100,00	88.057,99	640.802,65	144.933,87	640.802,65	3,42	76.297,35	
ENERGIA	50.000,00	16.000,00	0,00	0,00	0,00	0,00	0,00	16.000,00	
Energia Elétrica	50.000,00	16.000,00	0,00	0,00	0,00	0,00	0,00	16.000,00	
TRANSPORTE	89.000,00	55.000,00	0,00	6.812,81	0,00	6.812,81	0,04	48.187,19	
Transporte Rodoviário	89.000,00	55.000,00	0,00	6.812,81	0,00	6.812,81	0,04	12,39	
DESPORTO E LAZER	133.000,00	137.000,00	-3.553,20	69.339,87	2.700,00	69.339,87	0,37	67.660,13	
DESPORTO COMUNITÁRIO	133.000,00	137.000,00	-3.553,20	69.339,87	2.700,00	69.339,87	0,37	67.660,13	
RESERVA DE CONTINGÊNCIA	212.294,95	212.294,95	0,00	0,00	0,00	0,00	0,00	212.294,95	
Reserva de Contingência	212.294,95	212.294,95	0,00	0,00	0,00	0,00	0,00	212.294,95	
DESPESAS (INTRA-ORÇAMENTARIAS) (II)	0,00	0,00	0,00	0,00	0,00	0,00	0,00	0,00	

GOVERNO MUNICIPAL DE BAIXIO
EXERCENDO CIDADANIA

Ceará
Governo Municipal de Baixio
Consolidado

RELATÓRIO RESUMIDO DA EXECUÇÃO ORÇAMENTÁRIA
DEMONSTRATIVO DA EXECUÇÃO DAS DESPESAS POR FUNÇÃO/SUBFUNÇÃO
ORÇAMENTO FISCAL E DA SEGURIDADE SOCIAL
6º bimestre de 2016 (Novembro a Dezembro)

Pág.: 0003

RREO - Anexo 2 (LRF, Art.52, inciso II, alínea 'c')

R\$ 1,00

FUNÇÃO / SUBFUNÇÃO	DOTAÇÃO INICIAL	DOTAÇÃO ATUALIZADA (a)	DESPESAS EMPENHADAS		DESPESAS LIQUIDADAS		h/total b	% (b/a)	SALDO A LIQUIDAR (a-b)
			NO BIMESTRE	ATÉ O BIMESTRE	NO BIMESTRE	ATÉ O BIMESTRE (b)			
TOTAL (III) = (I + II)	21.229.495,00	21.229.495,00	855.760,41	18.712.830,34	3.833.630,22	18.712.830,34	100,00	88,15	2.516.664,66

FONTE: SISTEMA: Aspec Informática - UNIDADE RESPONSÁVEL: Prefeitura Municipal de Baixio - DATA DA EMISSÃO: 02/01/2017 - HORA DA EMISSÃO: 10:57:32

Nota (*) - Este relatório foi impresso sem considerar 'restos a pagar não processados'.

Laura Cristina Ferrera Alencar

LAURA CRISTINA FERRERA ALENCAR
PREFEITA MUNICIPAL DE BAIXIO

PRIMUS ASSESS E CONTAB MUNICIPAL LTDA
CRC/CE-001299/0-0

Ricardo Ferreira Alencar

RICARDO FERRERA ALENCAR
SECRETARIO DE FINANÇAS

Triana Dias Ferreira

TRIANA DIAS FERREIRA
CHEFE DO CONTROLE INTERNO

GOVERNO MUNICIPAL DE BAIXIO
EXERCENDO CIDADANIA

Ceará
Governo Municipal de Baixio
Consolidado

RELATÓRIO RESUMIDO DA EXECUÇÃO ORÇAMENTÁRIA
DEMONSTRATIVO DA RECEITA CORRENTE LÍQUIDA
ORÇAMENTO FISCAL E DA SEGURIDADE SOCIAL
6º bimestre de 2016 (até Dezembro)

Pag.: 0001

RREO - ANEXO 3 (LRF, Art.53, inciso I)

R\$ 1,00

ESPECIFICAÇÃO	EVOLUÇÃO DA RECEITA REALIZADA NOS ÚLTIMOS 12 MESES						
	Jan/2016	Fev/2016	Mar/2016	Abr/2016	Mai/2016	Jun/2016	Jul/2016
RECEITAS CORRENTES (I)	1.819.233,79	1.525.133,06	1.588.658,92	1.691.576,72	1.856.033,82	1.744.871,09	1.698.581,15
Receta tributaria	25.062,99	15.120,76	24.027,39	13.192,85	66.653,75	20.995,60	15.369,91
IPTU	48,33	0,00	0,00	0,00	0,00	0,00	0,00
ISS	7.965,65	8.059,25	13.215,68	8.527,54	27.673,97	14.680,73	9.223,33
ITBI	2.900,00	120,00	180,00	100,00	580,00	735,15	860,00
IRRF	11.991,29	5.557,57	9.909,01	4.285,92	38.038,38	5.339,03	5.206,92
Outras receitas tributarias	2.137,72	1.383,94	722,70	279,39	363,40	240,69	79,66
Receta de contribuições	0,00	10.216,49	11.627,47	10.513,84	10.345,60	10.845,11	10.289,67
Transferencias correntes	4.513,04	3.940,85	4.363,79	4.086,23	4.747,15	4.485,07	4.722,76
Receta patrimonial	1.788.537,93	1.494.442,77	1.548.176,58	1.662.872,65	1.767.753,70	1.706.064,80	1.568.318,24
Cota-parte do FPM	638.709,68	799.647,28	485.720,63	577.417,53	767.823,94	634.348,63	703.408,39
Cota-parte do ICMS	423.210,65	279.069,39	575.131,31	428.040,87	452.605,96	446.585,43	448.180,97
Cota-parte do IPVA	9.803,58	12.412,71	29.137,19	10.269,86	10.979,05	4.809,23	1.831,18
Cota-parte do ITR	38,18	74,94	9,40	0,00	0,00	0,00	0,00
Transferencias da LC 87/96	1.473,72	1.473,72	1.473,72	1.473,72	1.473,72	1.473,72	1.473,72
Transferencias da LC 61/89	1.764,72	1.362,90	1.330,61	1.365,32	1.550,45	922,59	1.253,54
Transferencias do Fundeb	381.415,20	261.012,12	277.963,09	230.381,81	312.943,99	316.953,62	228.444,46
Outras transferencias correntes	332.062,20	139.389,71	177.410,63	393.923,54	220.374,59	300.971,58	183.725,98
Outras receitas correntes	1.119,83	1.412,19	463,69	911,15	6.531,62	2.480,51	99.880,57
DEDUÇÕES (II)	215.012,08	218.808,19	218.560,58	203.713,46	246.887,02	217.627,91	182.529,92
Ded. de receita para formação do Fundeb	215.012,08	218.808,19	218.560,58	203.713,46	246.887,02	217.627,91	182.529,92
RECEITA CORRENTE LÍQUIDA (III)=(I-II)	1.604.221,71	1.306.324,87	1.370.098,34	1.487.863,26	1.609.146,80	1.527.243,18	1.516.051,23

GOVERNO MUNICIPAL DE BAIIXIO
EXERCENDO CIDADANIA

RELATÓRIO RESUMIDO DA EXECUÇÃO ORÇAMENTÁRIA
DEMONSTRATIVO DA RECEITA CORRENTE LÍQUIDA
ORÇAMENTO FISCAL E DA SEGURIDADE SOCIAL
6º bimestre de 2016 (até dezembro)

Pag.: 0002

Ceará
Governo Municipal de Baiixo
Consolidado
RREO - ANEXO 3 (LRF, Art. 53, inciso I)

R\$ 1,00

ESPECIFICAÇÃO	EVOLUÇÃO DA RECEITA REALIZADA NOS ÚLTIMOS 12 MESES						TOTAL (ÚLTIMOS 12 MESES)	PREVISÃO ATUALIZADA EXERCÍCIO
	Ago/2016	Set/2016	Out/2016	Nov/2016	Dez/2016			
RECEITAS CORRENTES (I)	1.672.252,49	1.615.489,93	1.541.318,24	2.175.092,80	3.112.061,21	22.040.303,22	23.351.195,67	
Receta tributária	34.414,06	40.064,68	15.396,98	83.249,79	58.096,59	411.647,35	462.541,67	
IPTU	0,00	27,70	502,75	5.830,73	3.068,79	9.478,30	10.000,00	
ISS	8.009,74	33.320,13	7.668,63	16.296,03	22.655,72	176.906,40	155.000,00	
ITBI	0,00	1.640,00	1.100,00	240,00	1.553,52	10.008,67	20.640,00	
IRRF	26.177,18	4.884,49	6.053,63	60.625,95	31.058,56	209.127,93	245.401,67	
Outras receitas tributárias	227,14	192,36	71,97	257,08	150,00	6.126,05	31.500,00	
Receta de contribuições	10.744,87	9.868,27	10.112,91	10.192,62	24.431,09	129.187,94	135.000,00	
Receta patrimonial	4.599,96	4.579,60	3.775,29	3.637,00	4.698,22	52.148,96	98.000,00	
Transferências correntes	1.571.441,36	1.560.249,43	1.508.949,16	2.034.726,98	3.009.158,70	21.220.692,30	22.607.154,00	
Cota-parte do FPM	570.647,81	463.810,44	563.017,17	1.027.216,91	1.605.493,98	8.837.324,39	8.701.200,00	
Cota-parte do ICMS	470.997,37	476.135,77	470.252,54	500.372,61	488.674,85	5.459.257,72	5.327.953,33	
Cota-parte do IPVA	5.033,44	2.418,07	3.912,43	4.067,05	2.287,79	96.964,58	252.590,67	
Cota-parte do ITR	0,00	358,15	457,00	36,16	0,00	973,83	2.000,00	
Transferências da LC 87/96	1.473,72	1.473,72	1.473,72	1.473,72	1.473,72	17.684,64	30.000,00	
Transferências da LC 61/89	971,25	1.387,10	1.466,10	1.532,17	1.925,52	16.832,27	30.000,00	
Transferências do Fundeb	249.726,06	233.591,07	247.216,60	323.571,79	502.357,68	3.585.387,49	4.132.160,00	
Outras transferências correntes	272.591,71	381.165,11	221.150,60	176.456,57	407.045,16	3.206.267,38	4.131.250,00	
Outras receitas correntes	51.052,24	381.165,11	221.150,60	176.456,57	15.676,61	226.626,67	28.500,00	
DEDUÇÕES (II)	209.824,74	189.116,65	208.116,37	306.939,72	347.199,27	2.764.333,91	2.851.200,67	
Ded. de receita para formação do Fundeb	209.824,74	189.116,65	208.116,37	306.939,72	347.199,27	2.764.333,91	2.851.200,67	
RECEITA CORRENTE LÍQUIDA (III)=(I-II)	1.462.427,75	1.426.373,28	1.333.201,87	1.868.153,08	2.764.861,94	19.275.967,31	20.499.995,00	

FONTE: SISTEMA: ASPEC Informática - UNIDADE RESPONSÁVEL: Prefeitura Municipal de Baiixo - DATA DA EMISSÃO: 02/01/2017 - HORA DA EMISSÃO: 10:57:42




GOVERNO MUNICIPAL DE BAIXIO
EXERCENDO CIDADANIA

Ceará
Governo Municipal de Baixio
Consolidado

RREO - ANEXO 3 (LRF, Art.53, inciso I)

RELATÓRIO RESUMIDO DA EXECUÇÃO ORÇAMENTÁRIA
DEMONSTRATIVO DA RECEITA CORRENTE LÍQUIDA
ORÇAMENTO FISCAL E DA SEGURIDADE SOCIAL
6º bimestre de 2016 (até Dezembro)

Pag.: 0003

R\$ 1,00


LAURA CRISTINA FERREIRA ALENCAR
PREFEITA MUNICIPAL DE BAIXIO


PRIMUS ASSESS E CONTAB MUNICIPAL LTDA
CRC/CE-001299/0-0


RICARDO FERREIRA ALENCAR
SECRETÁRIO DE FINANÇAS


TRIANA DIAS FERREIRA
CHEFE DO CONTROLE INTERNO

GOVERNO MUNICIPAL DE BAIXIO
EXERCENDO CIDADANIA

Ceará
Governo Municipal de Baixio
Consolidado

RELATÓRIO RESUMIDO DA EXECUÇÃO ORÇAMENTÁRIA
DEMONSTRATIVO DO RESULTADO NOMINAL
ORÇAMENTOS FISCAL E DA SEGURIDADE SOCIAL
6º Bimestre de 2016 (Novembro a Dezembro)

Pag.: 0002

REGIME PREVIDENCIÁRIO

DÍVIDA FISCAL LÍQUIDA PREVIDENCIÁRIA	S A L D O S		
	EM 31/DEZ/2015 (a)	EM SET/16 a OUT/16 (b)	EM NOV/16 a DEZ/16 (c)
DÍVIDA CONSOLIDADA PREVIDENCIÁRIA (VII)	0,00	0,00	0,00
Passivo atuarial	0,00	0,00	0,00
Demais dívidas	0,00	0,00	0,00
DEDUÇÕES (VIII)	0,00	0,00	0,00
disponibilidade de caixa bruta	0,00	0,00	0,00
Investimentos	0,00	0,00	0,00
Demais haveres financeiros	0,00	0,00	0,00
(-) Restos a pagar processados	0,00	0,00	0,00
DÍVIDA CONSOLIDADA LÍQUIDA PREVIDENCIÁRIA (IX) = (VII - VIII)	0,00	0,00	0,00
PASSIVOS RECONHECIDOS (X)	0,00	0,00	0,00
DÍVIDA FISCAL LÍQUIDA PREVIDENCIÁRIA (XI) = (IX - X)	0,00	0,00	0,00

FONTE: SISTEMA: ASPEC Informática - UNIDADE RESPONSÁVEL: Prefeitura Municipal de Baixio - DATA DA EMISSÃO: 02/01/2017 - HORA DA EMISSÃO: 10:57:59

Nota - O valor do item 'II' somente será preenchido se for positivo.





PS & R

GOVERNO MUNICIPAL DE BAIXIO
EXERCENDO CIDADANIA

Ceará
Governo Municipal de Baixio
Consolidado

RELATORIO RESUMIDO DA EXECUÇÃO ORÇAMENTÁRIA
DEMONSTRATIVO DO RESULTADO NOMINAL
ORÇAMENTOS FISCAL E DA SEGURIDADE SOCIAL
6º bimestre de 2016 (Novembro a Dezembro)


Pag.: 0003




LAURA CRISTINA FERREIRA ALENCAR
PREFEITA MUNICIPAL DE BAIXIO



PRIMUS ASSESS E CONTAR MUNICIPAL LTDA
CRC/CE-001299/0-0



RICARDO FERREIRA ALENCAR
SECRETARIO DE FINANÇAS



IRIANA DIAS FERREIRA
CHEFE DO CONTROLE INTERNO

GOVERNO MUNICIPAL DE BAIIXIO
EXERCENDO CIDADANIA

Ceará
GOVERNO MUNICIPAL de Baiixo
Consolidado

RELATÓRIO RESUMIDO DA EXECUÇÃO ORÇAMENTÁRIA
DEMONSTRATIVO DO RESULTADO PRIMARIO
ORÇAMENTOS FISCAL E DA SEGURIDADE SOCIAL
6º bimestre de 2016 (Novembro a Dezembro)

RREO - ANEXO 6 (LRF, Art 53, inciso III)

R\$ 1,00

RECEITAS PRIMARIAS	PREVISÃO ATUALIZADA	RECEITAS REALIZADAS	
		ATÉ O BIMESTRE	ATÉ O BIMESTRE ANO ANTERIOR
RECEITAS PRIMARIAS CORRENTES (I)	20.402.495,00	19.223.818,35	16.184.186,12
Receita tributária	462.541,67	411.647,35	442.548,85
IPTU	10.000,00	9.478,30	10.450,11
ISS	155.000,00	176.906,40	164.230,49
ITBI	20.640,00	10.008,67	10.903,29
IRRF	245.401,67	209.127,93	249.459,29
Outras receitas tributárias	31.500,00	6.126,05	7.505,67
Receita de contribuições	155.000,00	129.187,94	122.225,31
Outras receitas de contribuição	155.000,00	129.187,94	122.225,31
Receita patrimonial líquida	500,00	0,00	0,00
Receita patrimonial	98.000,00	52.148,96	85.385,03
(-) Aplicações financeiras	97.500,00	52.148,96	85.385,03
Transferências correntes	19.755.953,33	18.456.356,39	15.534.791,26
Cota-parte do FPM	5.960.960,00	6.605.200,91	5.767.344,66
Cota-parte do ICMS	4.262.362,66	4.364.283,78	3.204.261,53
Cota-parte do IPVA	219.620,67	80.693,65	66.192,31
Convênios	1.095.500,00	935.539,01	739.157,26
Outras transferências correntes	8.227.510,00	6.470.639,04	5.757.835,50
Demais receitas correntes	28.500,00	226.626,67	84.620,70
Divida ativa	2.000,00	10.740,66	5.297,04
Diversas receitas correntes	26.500,00	215.886,01	79.323,66
RECEITAS DE CAPITAL (II)	729.500,00	0,00	0,00
Operações de crédito (III)	0,00	0,00	0,00
Amortização de empréstimos (IV)	0,00	0,00	0,00
Alienação de bens (V)	0,00	0,00	0,00
Transferências de capital	729.500,00	0,00	0,00
Convênios	497.500,00	0,00	0,00
Outras transferências de capital	232.000,00	0,00	0,00
RECEITAS PRIMARIAS DE CAPITAL (VI) = (II - III - IV - V)	729.500,00	0,00	0,00

GOVERNO MUNICIPAL DE BAIIXIO
EXERCENDO CIDADANIA

Ceará
Governo Municipal de Baiixio
Consolidado

RELATÓRIO RESUMIDO DA EXECUÇÃO ORÇAMENTÁRIA
DEMONSTRATIVO DO RESULTADO PRIMÁRIO
ORÇAMENTOS FISCAL E DA SEGURIDADE SOCIAL
8º bimestre de 2016 (Novembro a Dezembro)

Pag.: 0002

RECEITA PRIMÁRIA TOTAL (VII) = (I + IV) | 21.131.995,00 | 19.223.818,35 | 16.184.186,12 |

DESPESAS PRIMÁRIAS	DOTAÇÃO ATUALIZADA	DESPESAS EMPENHADAS		DESPESAS LIQUIDADAS		INSCRITAS EM RESTOS A PAGAR NÃO PROCESSADAS	
		ATÉ O BIMESTRE EXERCÍCIO ATUAL	ATÉ O BIMESTRE EXERCÍCIO ANTERIOR	ATÉ O BIMESTRE EXERCÍCIO ATUAL	ATÉ O BIMESTRE EXERCÍCIO ANTERIOR	EM EXERCÍCIO ATUAL	EM EXERCÍCIO ANTERIOR
DESPESAS CORRENTES (VIII)	18.788.900,05	16.962.232,02	15.466.916,60	16.962.232,02	15.165.533,62	0,00	301.382,98
Pessoal e encargos sociais	11.166.800,95	10.422.187,30	9.781.073,61	10.422.187,30	9.781.073,61	0,00	0,00
Juros e encargos da dívida (IX)	0,00	0,00	0,00	0,00	0,00	0,00	0,00
Outras despesas correntes	7.622.100,00	6.540.044,72	5.685.842,99	6.540.044,72	5.384.460,01	0,00	301.382,98
DESPESAS PRIMÁRIAS CORRENTES (X) = (VIII - IX)	18.788.900,05	16.962.232,02	15.466.916,60	16.962.232,02	15.165.533,62	0,00	301.382,98
DESPESAS DE CAPITAL (XI)	2.228.300,00	1.750.598,32	1.136.730,54	1.750.598,32	1.132.236,42	0,00	4.494,12
Investimentos	1.523.300,00	1.048.813,20	1.055.974,97	1.048.813,20	1.051.480,85	0,00	4.494,12
Inversões financeiras	0,00	0,00	0,00	0,00	0,00	0,00	0,00
Concessão de empréstimos (XII)	0,00	0,00	0,00	0,00	0,00	0,00	0,00
Aquisição de título de capital já integralizado (XIII)	0,00	0,00	0,00	0,00	0,00	0,00	0,00
Amortização de dívida (XIV)	705.000,00	701.785,12	80.755,57	701.785,12	80.755,57	0,00	0,00
DESPESAS PRIMÁRIAS DE CAPITAL (XV) = (XI - XII - XIII - XIV)	1.523.300,00	1.048.813,20	1.055.974,97	1.048.813,20	1.051.480,85	0,00	4.494,12
Reserva de contingência (XVI)	212.294,95	0,00	0,00	0,00	0,00	0,00	0,00
Reserva do RPPS (XVII)	0,00	0,00	0,00	0,00	0,00	0,00	0,00
DESPESA PRIMÁRIA TOTAL (XVIII) = (X + XV + XVI + XVII)	20.524.495,00	18.011.045,22	16.522.891,57	18.011.045,22	16.217.014,47	0,00	305.877,10
RESULTADO PRIMÁRIO (XIX) = (VII - XVIII)	607.500,00	1.212.773,13	-338.705,45	-	-	-	-
SALDOS DE EXERCÍCIOS ANTERIORES	-	-	-	-	-	-	-

DISCRIMINAÇÃO DA META FISCAL

VALOR CORRENTE

GOVERNO MUNICIPAL DE BAIIXIO
EXERCENDO CIDADANIA

Ceará
Governo Municipal de Baiixo
Consolidado

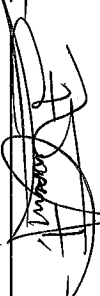
RELATÓRIO RESUMIDO DA EXECUÇÃO ORÇAMENTÁRIA
DEMONSTRATIVO DO RESULTADO PRIMÁRIO
ORÇAMENTOS FISCAL E DA SEGURIDADE SOCIAL
6º bimestre de 2016 (Novembro a Dezembro)

Pág. : 0003


META DE RESULTADO PRIMÁRIO FIXADA NO ANEXO DE METAS FISCAIS DA LDO PARA O EXERCÍCIO DE REFERÊNCIA | 5.754.811,22 |

FONTE: SISTEMA: ASPEC Informática - UNIDADE RESPONSÁVEL: Prefeitura Municipal de Baiixo - DATA DA EMISSÃO: 02/01/2017 - HORA DA EMISSÃO: 10:58:24


LAURA CRISTINA FERREIRA ALENCAR
PREFEITA MUNICIPAL DE BAIIXIO


PRIMUS ASSESS E CONTAS MUNICIPAL LTDA
CRC/CE-001299/0-0


RICARDO FERREIRA ALENCAR
SECRETÁRIO DE FINANÇAS


TRIANA DIAS FERREIRA
CHEFE DO CONTROLE INTERNO

GOVERNO MUNICIPAL DE BAIXIO
EXERCENDO CIDADANIA

Ceará
Governo Municipal de Baixio
Consolidado

RRRO - ANEXO 7 (LRF, art 53, inciso V)

RELATÓRIO RESUMIDO DA EXECUÇÃO ORÇAMENTÁRIA
DEMONSTRATIVO DOS RESTOS A PAGAR
POR PODER E ORGAO
ORÇAMENTOS FISCAL E DA SEGURIDADE SOCIAL
6º bimestre de 2016 (Novembro a Dezembro)
R\$ 1,00

PODER / ORGAO	RESTOS A PAGAR PROCESSADOS				
	INSCRITOS EM EXERCÍCIOS ANTERIORES (a)	EM 31 DE DEZ. EXERC. ANTERIOR (b)	PAGOS (c)	CANCELADOS (d)	A PAGAR (e)=(a+b-c-d)
RESTOS A PAGAR (EXCETO INTRA-ORÇAMENTARIO (1))	285.423,56	505.146,69	558.696,69	0,00	231.873,56
Executivo	285.423,56	505.146,69	558.696,69	0,00	231.873,56
2012-GABINETE DO PREFEITO	1.290,00	0,00	0,00	0,00	1.290,00
2012-SECRETARIA DE ADMINISTRACAO E FINAN	3.401,55	0,00	0,00	0,00	3.401,55
2012-FUNDO MUNICIPAL DE EDUCACAO - FME	24.444,58	0,00	0,00	0,00	24.444,58
2012-FUNDO MANUT DESEN EDUCACAO BASCIA-F	90.678,72	0,00	0,00	0,00	90.678,72
2012-SECRETARIA DE SAUDE	70.634,10	0,00	0,00	0,00	70.634,10
2012-SECRETARIA DE AÇAO SOCIAL	33.073,19	0,00	0,00	0,00	33.073,19
2012-SECRETARIA DE OBRAS E URBANISMO	6.343,72	0,00	0,00	0,00	6.343,72
2012-SECRETARIA DE CULTURA	1.857,70	0,00	0,00	0,00	1.857,70
2014-Secretaria de Administração	30.600,00	0,00	30.600,00	0,00	0,00
2014-Fundo Municipal de Educação - FME	6.800,00	0,00	6.800,00	0,00	0,00
2014-Secretaria de Saúde	10.100,00	0,00	10.100,00	0,00	0,00
2014-Secretaria de Ação Social	6.200,00	0,00	6.200,00	0,00	0,00
2015-Gabinete de Prefeito	37.729,60	37.729,60	37.729,60	0,00	0,00
2015-Procuradoria Jurídica do Município	2.700,00	2.700,00	2.700,00	0,00	0,00
2015-Controladoria e Ouvidoria Geral do	0,00	2.700,00	2.700,00	0,00	0,00
2015-Secretaria de Administração	0,00	51.215,53	51.215,53	0,00	0,00
2015-Fundo Municipal de Educação - FME	0,00	82.138,11	82.138,11	0,00	0,00
2015-Fundo Manut Desen Educação Básica-F	0,00	38.637,22	38.637,22	0,00	0,00
2015-Secretaria de Saúde	0,00	154.111,99	153.961,99	0,00	150,00
2015-Secretaria de Ação Social	0,00	49.954,70	49.954,70	0,00	0,00
2015-Secretaria de Infraestrutura	0,00	24.762,29	24.762,29	0,00	0,00
2015-Secretaria de Agricultura	0,00	49.468,39	49.468,39	0,00	0,00




GOVERNO MUNICIPAL DE BAIXIO
EXERCENDO CIDADANIA

Ceará
Governo Municipal de Baixio
Consolidado

RREO - ANEXO 7 (LRF, Art 53, inciso V)

RELATORIO RESUMIDO DA EXECUÇÃO ORÇAMENTÁRIA
DEMONSTRATIVO DOS RESTOS A PAGAR
POR PODER E ORGAO
ORÇAMENTOS FISCAL E DA SEGURIDADE SOCIAL
6º bimestre de 2016 (Novembro a Dezembro)
R\$ 1,00

PODER / ORGAO	RESTOS A PAGAR PROCESSADOS				
	INSCRITOS		PAGOS (c)	CANCELADOS (d)	A PAGAR (e)=(a+b-c-d)
	EM EXERCÍCIOS ANTERIORES (a)	EM 31 DE DEZ. EXERC. ANTERIOR (b)			
2015-Secretaria de Cultura	0,00	7.716,86	7.716,86	0,00	0,00
2015-Secretaria de Finanças	0,00	4.012,00	4.012,00	0,00	0,00
Legislativo	0,00	0,00	0,00	0,00	0,00
Judiciário	0,00	0,00	0,00	0,00	0,00
Ministério Público	0,00	0,00	0,00	0,00	0,00
RESTOS A PAGAR (INTRA-ORÇAMENTÁRIO (II))	0,00	0,00	0,00	0,00	0,00
TOTAL (III)=(I)+(II)	285.423,56	505.146,69	558.696,69	0,00	231.873,56




R\$ 1 2

GOVERNO MUNICIPAL DE BAIXIO
EXERCENDO CIDADANIA

Ceará
Governo Municipal de Baixio
Consolidado

RELATÓRIO RESUMIDO DA EXECUÇÃO ORÇAMENTÁRIA
DEMONSTRATIVO DOS RESTOS A PAGAR
POR PODER E ÓRGÃO
ORÇAMENTOS FISCAL E DA SEGURIDADE SOCIAL
6º Bimestre de 2016 (Novembro a Dezembro)
R\$ 1,00

Pag.: 0003

RREO - ANEXO 7 (LRF, Art 53, inciso V)

PODER / ÓRGÃO	RESTOS A PAGAR NÃO PROCESSADOS					
	EM EXERCÍCIOS ANTERIORES (a)	EM 31 DE DEZ. EXERC. ANTERIOR (b)	LIQUIDADOS (c)	PAGOS (d)	CANCELADOS (e)	A PAGAR (F)=(a+b-d-e)
RESTOS A PAGAR (EXCETO INTRA-ORÇAMENTÁRIO (I))	413.887,70	305.877,10	277.922,96	277.922,96	33.604,14	408.237,70
Executivo	413.887,70	305.877,10	277.922,96	277.922,96	33.604,14	408.237,70
2012-GABINETE DO PREFEITO	38.523,28	0,00	0,00	0,00	0,00	38.523,28
2012-SECRETARIA DE ADMINISTRAÇÃO E FINAN	0,00	0,00	0,00	0,00	0,00	0,00
2012-FUNDO MUNICIPAL DE EDUCAÇÃO - FME	65.328,72	0,00	0,00	0,00	0,00	65.328,72
2012-FUNDO MANUT DESEN EDUCACAO BASCIA-F	163.228,14	0,00	0,00	0,00	0,00	163.228,14
2012-SECRETARIA DE SAUDE	119.010,43	0,00	0,00	0,00	0,00	119.010,43
2012-SECRETARIA DE AÇAO SOCIAL	22.147,13	0,00	0,00	0,00	0,00	22.147,13
2012-SECRETARIA DE OBRAS E URBANISMO	0,00	0,00	0,00	0,00	0,00	0,00
2012-SECRETARIA DE CULTURA	0,00	0,00	0,00	0,00	0,00	0,00
2014-Secretaria de Administração	0,00	0,00	0,00	0,00	0,00	0,00
2014-Fundo Municipal de Educação - FME	0,00	0,00	0,00	0,00	0,00	0,00
2014-Secretaria de Saúde	5.650,00	0,00	0,00	0,00	5.650,00	0,00
2014-Secretaria de Ação Social	0,00	0,00	0,00	0,00	0,00	0,00
2015-Gabinete de Prefeito	0,00	4.102,20	4.102,20	4.102,20	0,00	0,00
2015-Procuradoria Jurídica do Município	0,00	0,00	0,00	0,00	0,00	0,00
2015-Controladoria e Ouvidoria Geral do	0,00	0,00	0,00	0,00	0,00	0,00
2015-Secretaria de Administração	0,00	51.130,00	42.970,00	42.970,00	8.160,00	0,00
2015-Secretaria de Administração	0,00	19.433,18	19.433,18	19.433,18	0,00	0,00
2015-Fundo Municipal de Educação - FME	0,00	39.449,06	29.269,04	29.269,04	10.180,02	0,00
2015-Fundo Manut Desen Educação Bascia-F	0,00	47.816,21	40.982,09	40.982,09	6.834,12	0,00
2015-Secretaria de Saúde	0,00	0,00	21.550,00	21.550,00	0,00	0,00
2015-Secretaria de Ação Social	0,00	59.853,45	59.853,45	59.853,45	0,00	0,00
2015-Secretaria de Infraestrutura	0,00	9.443,00	6.663,00	6.663,00	2.780,00	0,00
2015-Secretaria de Agricultura	0,00	0,00	0,00	0,00	0,00	0,00

GOVERNO MUNICIPAL DE BAIXIO
EXERCENDO CIDADANIA

Ceará
Governo Municipal de Baixio
Consolidado

RREO - ANEXO 7 (LRF Art 53, inciso V)

RELATÓRIO RESUMIDO DA EXECUÇÃO ORÇAMENTÁRIA
DEMONSTRATIVO DOS RESTOS A PAGAR
POR PODER E ÓRGÃO
ORÇAMENTOS FISCAL E DA SEGURIDADE SOCIAL
6º Bimestre de 2016 (Novembro a Dezembro)
R\$ 1,00

Pag.: 0004

PODER / ÓRGÃO	RESTOS A PAGAR NÃO PROCESSADOS					
	INSCRITOS EM EXERCÍCIOS ANTERIORES (a)	EM 31 DE DEZ. EXERC. ANTERIOR (b)	LÍQUIDOS (c)	PAGOS (d)	CANCELADOS (e)	A PAGAR (f)=(a+b-d-e)
2015-Secretaria de Cultura	0,00	50.000,00	50.000,00	50.000,00	0,00	0,00
2015-Secretaria de Finanças	0,00	3.100,00	3.100,00	3.100,00	0,00	0,00
Legislativo	0,00	0,00	0,00	0,00	0,00	0,00
Judiciário	0,00	0,00	0,00	0,00	0,00	0,00
Ministério Público	0,00	0,00	0,00	0,00	0,00	0,00
RESTOS A PAGAR (INTRA-ORÇAMENTÁRIO (II))	0,00	0,00	0,00	0,00	0,00	0,00
TOTAL (III)=(I)+(II)	413.887,70	305.877,10	277.922,96	277.922,96	33.604,14	408.237,70
TOTAL DOS SALDOS A PAGAR (III e)+(III f) =						640.111,26

FONTE: SISTEMA: Aspect Informática - UNIDADE RESPONSÁVEL: Prefeitura Municipal de Baixio - DATA DA EMISSÃO: 02/01/2017 - HORA DA EMISSÃO: 10:58:31

NOTAS: - Os movimentos de 'liquidação de restos a pagar', 'anulação de liquidação de restos a pagar', 'anulação de pagamento' e 'reinscrição' não possuem colunas específicas neste modelo do STN, tendo sido alocados na coluna mais semelhante.
- Mesmo que o balanço de 2016 esteja encerrado, neste relatório não constam os restos a pagar inscritos em 2016

GOVERNO MUNICIPAL DE BAIXIO
EXERCENDO CIDADANIA

Ceará
Governo Municipal de Baixio
Consolidado

RELATORIO RESUMIDO DA EXECUÇÃO ORÇAMENTÁRIA
DEMONSTRATIVO DOS RESTOS A PAGAR
POR PODER E ORGAO
ORÇAMENTOS FISCAL E DA SEGURIDADE SOCIAL
6º bimestre de 2016 (Novembro a Dezembro)
R\$ 1,00

RREO - ANEXO 7 (LRF, Art 53, inciso V)

PODER / ORGAO	RESTOS A PAGAR NÃO PROCESSADOS					
	INSCRITOS EM EXERCÍCIOS ANTERIORES (a)	EM 31 DE DEZ. EXERC. ANTERIOR (b)	LÍQUIDOS (c)	PAGOS (d)	CANCELADOS (e)	A PAGAR (f) = (a+b-d-e)

Laure C. F. da Silva
 LAURA CRISTINA FERREIRA ALENCAR
 PREFEITA MUNICIPAL DE BAIXIO
 PRIMUS ASSESS E CONTAB. MUNICIPAL LTDA
 CRC/CE-001299/0-0

M. S. L.
 RICARDO FERREIRA ALENCAR
 SECRETÁRIO DE FINANÇAS
Brianna Dias Ferreira
 IRIANA DIAS FERREIRA
 CHEFE DO CONTROLE INTERNO

GOVERNO MUNICIPAL DE BAIXIO
EXERCENDO CIDADANIA

RELATÓRIO RESUMIDO DA EXECUÇÃO ORÇAMENTÁRIA
DEMONSTR. DAS RECEITAS E DESPESAS
COM MANUTENÇÃO E DESENV. DO ENSINO - MDE
ORÇAMENTOS FISCAL E DA SEGURIDADE SOCIAL
6º bimestre de 2016 (Novembro a Dezembro)

Pag.: 0001

Cará
Governo Municipal de Baixio
Consolidado

RREO - ANEXO 8 (LDB, Art.72)

RECEITAS DO ENSINO

R\$ 1,00

RECEITA RESULTANTE DE IMPOSTOS (caput do art. 212 da Constituição)	PREVISÃO INICIAL	PREVISÃO ATUALIZADA (a)	RECEITAS REALIZADAS	
			ATÉ O BIMESTRE (b)	% (c) = (b/a)x100
1 - RECEITAS DE IMPOSTOS	436.041,67	436.041,67	416.261,96	95,46
1.1 - Receita resultante do imposto sobre a Propriedade Predial e Territorial Urbana - IPTU	15.000,00	15.000,00	20.218,96	134,79
1.1.1 - IPTU	10.000,00	10.000,00	9.478,30	94,78
1.1.2 - Multa, juros de mora e outros encargos do IPTU	1.500,00	1.500,00	0,00	0,00
1.1.3 - Dívida ativa do IPTU	2.000,00	2.000,00	10.740,66	537,03
1.1.4 - Multa, juros de mora, atualização monetária e outros encargos da dívida ativa do IPTU	1.500,00	1.500,00	0,00	0,00
1.1.5 - Deduções da receita do IPTU	0,00	0,00	0,00	0,00
1.2 - Receita resultante do imposto sobre transmissão 'inter vivos' - ITBI	20.640,00	20.640,00	10.008,67	48,49
1.2.1 - ITBI	20.640,00	20.640,00	10.008,67	48,49
1.2.2 - Multa, juros de mora e outros encargos do ITBI	0,00	0,00	0,00	0,00
1.2.3 - Dívida ativa do ITBI	0,00	0,00	0,00	0,00
1.2.4 - Multa, juros de mora, atualização monetária e outros encargos da dívida ativa do ITBI	0,00	0,00	0,00	0,00
1.2.5 - Deduções da receita do ITBI	0,00	0,00	0,00	0,00
1.3 - Receita resultante do imposto sobre serviços de qualquer natureza - ISS	155.000,00	155.000,00	176.906,40	114,13
1.3.1 - ISS	155.000,00	155.000,00	176.906,40	114,13
1.3.2 - Multa, juros de mora e outros encargos do ISS	0,00	0,00	0,00	0,00
1.3.3 - Dívida ativa do ISS	0,00	0,00	0,00	0,00
1.3.4 - Multa, juros de mora, atualização monetária e outros encargos da dívida ativa do ISS	0,00	0,00	0,00	0,00
1.3.5 - Deduções da receita do ISS	0,00	0,00	0,00	0,00
1.4 - Receita resultante do imposto de renda retido na fonte - IRRF	245.401,67	245.401,67	209.127,93	85,22
1.4.1 - IRRF	245.401,67	245.401,67	209.127,93	85,22
1.4.2 - Multa, juros de mora e outros encargos do IRRF	0,00	0,00	0,00	0,00





PA 12



GOVERNO MUNICIPAL DE BAIXIO
EXERCENDO CIDADANIA

Ceará
Governo Municipal de Baixio
Consolidado

RELATÓRIO RESUMIDO DA EXECUÇÃO ORÇAMENTÁRIA
DEMONSTR. DAS RECEITAS E DESPESAS
COM MANUTENÇÃO E DESENV. DO ENSINO - MDE
ORÇAMENTOS FISCAL E DA SEGURIDADE SOCIAL
6º bimestre de 2016 (Novembro a Dezembro)

Pag.: 0002

1.4.3 - Dívida ativa do IRRF	0,00	0,00	0,00	0,00	0,00
1.4.4 - Multa, juros de mora, atualização monetária e outros encargos da dívida ativa do IRRF	0,00	0,00	0,00	0,00	0,00
1.4.5 - Deduções da receita do IRRF	0,00	0,00	0,00	0,00	0,00
1.5 - Receita resultante do imposto territorial rural - ITR	0,00	0,00	0,00	0,00	0,00
1.5.1 - ITR	0,00	0,00	0,00	0,00	0,00
1.5.2 - Multa, juros de mora e outros encargos do ITR	0,00	0,00	0,00	0,00	0,00
1.5.3 - Dívida ativa do ITR	0,00	0,00	0,00	0,00	0,00
1.5.4 - Multa, juros de mora, atualização monetária e outros encargos da dívida ativa do ITR	0,00	0,00	0,00	0,00	0,00
1.5.5 - Deduções da receita do ITR	0,00	0,00	0,00	0,00	0,00
2 - RECEITA DE TRANSFERÊNCIAS CONSTITUCIONAIS E LEGAIS	14.343.744,00	14.343.744,00	14.429.037,43	0,00	0,00
2.1 - Cota parte do FPM	8.701.200,00	8.701.200,00	8.837.324,39	0,00	100,59
2.1.1 - Parcela referente à CF, art. 159, I, alínea b	7.701.200,00	7.701.200,00	8.251.193,88	0,00	107,14
2.1.2 - Parcela referente à CF, art. 159, I, alínea d	400.000,00	400.000,00	342.632,31	0,00	85,66
2.1.3 - Parcela referente à CF, art. 159, I, alínea e	600.000,00	600.000,00	243.498,20	0,00	40,58
2.2 - Cota parte do ICMS	5.327.953,33	5.327.953,33	5.459.257,72	0,00	102,46
2.3 - ICMS - desoneração - L.C. 87/1996	30.000,00	30.000,00	17.684,64	0,00	58,95
2.4 - Cota parte IPI - Exportação	30.000,00	30.000,00	16.832,22	0,00	56,11
2.5 - Cota parte ITR	2.000,00	2.000,00	973,83	0,00	48,69
2.6 - Cota parte IPVA	252.590,67	252.590,67	96.964,58	0,00	38,39
2.7 - Cota parte IOF-ouro	0,00	0,00	0,00	0,00	0,00
3 - TOTAL DA RECEITA DE IMPOSTOS (1 + 2)	14.779.785,67	14.779.785,67	14.845.299,39	0,00	100,44
RECEITAS ADICIONAIS PARA FINANCIAMENTO DO ENSINO					
4 - RECEITAS DE APLICAÇÃO FINANCEIRA DE OUTROS RECURSOS DE IMPOSTOS VINCULADOS AO ENSINO	0,00	0,00	0,00	0,00	0,00
5 - RECEITAS DE TRANSFERÊNCIAS DO FNDE	585.000,00	585.000,00	456.662,84	0,00	78,06
5.1 - Transferências do salário-educação	165.000,00	165.000,00	160.610,43	0,00	97,34
5.2 - Transferências diretas - PDDE	5.000,00	5.000,00	1.140,00	0,00	22,80

GOVERNO MUNICIPAL DE BAIXIO
EXERCENDO CIDADANIA

Ceará
Governo Municipal de Baixio
Consolidado

RELATÓRIO RESUMIDO DA EXECUÇÃO ORÇAMENTÁRIA
DEMONSTR. DAS RECEITAS E DESPESAS
COM MANUTENÇÃO E DESENV. DO ENSINO - MDE
ORÇAMENTOS FISCAL E DA SEGURIDADE SOCIAL
6º Bimestre de 2016 (Novembro a Dezembro)

Pag.: 0003

5.3 - Transferências diretas - PNAE	130.000,00	130.000,00	98.154,00	75,50
5.4 - Transferências diretas - PNAE	60.000,00	60.000,00	54.746,14	91,24
5.5 - Outras transferências do FNDE	225.000,00	225.000,00	127.469,96	56,65
5.6 - Aplicação financeira dos recursos do FNDE	0,00	0,00	14.542,31	0,00
6 - RECEITAS DE TRANSFERÊNCIAS DE CONVÊNIOS	275.000,00	275.000,00	94.048,48	34,20
6.1 - Transferências de convênios	275.000,00	275.000,00	90.542,19	32,92
6.2 - Aplicação financeira dos recursos de convênios	0,00	0,00	3.506,29	0,00
7 - RECEITA DE OPERAÇÕES DE CRÉDITO	0,00	0,00	0,00	0,00
8 - OUTRAS RECEITAS PARA FINANCIAMENTO DO ENSINO	0,00	0,00	29,60	0,00
9 - TOTAL DAS RECEITAS ADICIONAIS PARA FINANCIAMENTO DO ENSINO (4+5+6+7+8)	860.000,00	860.000,00	550.740,92	64,04

FUNDEB

RECEITAS DO FUNDEB	PREVISÃO INICIAL	PREVISÃO ATUALIZADA (a)	RECEITAS REALIZADAS	
			ATÉ O BIMESTRE (b)	(c) = (b/a)x100 %
10 - RECEITAS DESTINADAS AO FUNDEB	2.851.200,67	2.851.200,67	2.764.335,91	96,95
10.1 - Cota-parte FPM destinado ao Fundeb (20% de 2.1.1)	1.740.240,00	1.740.240,00	1.645.992,97	94,58
10.2 - Cota-parte ICMS destinado ao Fundeb (20% de 2.2)	1.065.590,67	1.065.590,67	1.094.973,94	102,76
10.3 - Cota-parte ICMS-desonerado destinado ao Fundeb (20% de 2.3)	6.000,00	6.000,00	3.536,88	58,95
10.4 - Cota-parte IPI destinado ao Fundeb (20% de 2.4)	6.000,00	6.000,00	3.166,46	52,77
10.5 - Cota-parte ITR destinado ao Fundeb (20% de (1.5 + 2.5))	400,00	400,00	194,73	48,68
10.5 - Cota-parte IPVA destinado ao Fundeb (20% de 2.6)	32.970,00	32.970,00	16.270,93	49,35
11 - RECEITAS RECEBIDAS DO FUNDEB	4.140.160,00	4.140.160,00	3.587.715,58	86,66
11.1 - Transferência de recursos do Fundeb	3.118.988,00	3.118.988,00	2.628.438,91	84,27
11.2 - Complementação da União ao Fundeb	1.013.172,00	1.013.172,00	950.948,58	94,45
11.3 - Receita de aplicação financeira dos recursos do Fundeb	8.000,00	8.000,00	2.328,09	29,23
12 - RESULTADO LÍQUIDO DAS TRANSFERÊNCIAS DO FUNDEB (11.1 - 10)	267.787,33	267.787,33	-133.897,00	0,00

[SE RESULTADO LÍQUIDO DA TRANSFERÊNCIA (12)>0] = ACRÉSCIMO RESULTANTE DAS TRANSFERÊNCIAS DO FUNDEB
[SE RESULTADO LÍQUIDO DA TRANSFERÊNCIA (12)<0] = DECRÉSCIMO RESULTANTE DAS TRANSFERÊNCIAS DO FUNDEB




GOVERNO MUNICIPAL DE BAIXIO
EXERCENDO CIDADANIA

Ceará
Governo Municipal de Baixio
Consolidado

RELATÓRIO RESUMIDO DA EXECUÇÃO ORÇAMENTÁRIA
DEMONSTR. DAS RECEITAS E DESPESAS
COM MANUTENÇÃO E DESENV. DO ENSINO - MDE
ORÇAMENTOS FISCAL E DA SEGURIDADE SOCIAL
6º bimestre de 2016 (Novembro a Dezembro)

Pág.: 0004

DESPESAS DO FUNDEB	DOTAÇÃO INICIAL	DOTAÇÃO ATUALIZADA (d)	DESPESAS EMPENHADAS		DESPESAS LIQUIDADAS		INSCRITAS EM RESTOS A PAGAR NÃO PROCESSADOS (f)
			ATÉ O BIMESTRE (e)	% (f)=(e/d)x100	ATÉ O BIMESTRE (e)	% (h)=(g/d)x100	
13-PAGAMENTO DOS PROFISSIONAIS DO MAGISTÉRIO							
13.1 - Com educação infantil	2.715.016,94	3.018.672,17	2.904.807,52	96,23	2.904.807,52	96,23	0,00
	0,00	0,00	0,00	0,00	0,00	0,00	0,00
13.2 - Com educação fundamental	2.715.016,94	3.018.672,17	2.904.807,52	96,23	2.904.807,52	96,23	0,00
14-OUTRAS DESPESAS							
14.1 - Com educação infantil	1.805.483,06	2.004.327,83	1.898.300,07	94,71	1.898.300,07	94,71	0,00
	117.000,00	127.000,00	91.785,26	72,27	91.785,26	72,27	0,00
14.2 - Com educação fundamental	1.688.483,06	1.877.327,83	1.806.514,81	96,23	1.806.514,81	96,23	0,00
15 - Total das despesas do Fundeb	4.520.500,00	5.023.000,00	4.803.107,59	95,62	4.803.107,59	95,62	0,00
DEDUÇÕES PARA FINS DO LIMITE DO FUNDEB PARA PAGAMENTO DOS PROFISSIONAIS DO MAGISTÉRIO							
VALOR							
16- Restos a pagar inscritos no exercício sem disponibilidade financeira de recursos do Fundeb				0,00			0,00
16.1 - FUNDEB 60%				0,00			0,00
16.2 - FUNDEB 40%				0,00			0,00
17- Despesas custeadas com o 'superavit' financeiro do exercício ante				0,00			0,00
17.1 - FUNDEB 60%				0,00			0,00
17.2 - FUNDEB 40%				0,00			0,00
18- Total de deduções consideradas para fins do limite do Fundeb (16+17)				0,00			0,00
19- Total das despesas do FUNDEB para fins de limites (15-18)				4.803.107,59			80,97
19.1 - Mínimo de 60% do FUNDEB na remuneração do Magistério $(13-(16,1+17,1))/((11) \times 100)\%$							
19.2 - Mínimo de 40% de despesa com MDE, que não remuneração do ma							

GOVERNO MUNICIPAL DE BAIXIO
EXERCENDO CIDADANIA

RELATÓRIO RESUMIDO DA EXECUÇÃO ORÇAMENTÁRIA
DEMONSTR. DAS RECEITAS E DESPESAS
COM MANUTENÇÃO E DESENV. DO ENSINO - MDE
ORÇAMENTOS FISCAL E DA SEGURIDADE SOCIAL
6º bimestre de 2016 (Novembro a Dezembro)

Pag.: 0005

Ceará
Governo Municipal de Baixio
Consolidado

19.3 - Máximo de 5% não aplicado no exercício (100-((11) x100)/((14-(16-2+17-2)))/(19,1+19,2))%

52,91
0,00

CONTROLE DA UTILIZAÇÃO DE RECURSOS NO EXERCÍCIO SUBSEQUENTE

VALOR

20-Recursos recebidos do fundeb em exercício anterior que não foram utilizados
21-Despesas custeadas com o saldo do item 20 até o bimestre atual

0,00
0,00

MANUTENÇÃO E DESENVOLVIMENTO DO ENSINO - DESPESAS CUSTEADAS COM A RECEITA RESULTANTE DE IMPOSTOS E RECURSOS DO FUNDEB

RECEITAS COM AÇÕES TÍPICAS DE MDE

PREVISÃO INICIAL	PREVISÃO ATUALIZADA (a)	RECEITAS REALIZADAS ATÉ O BIMESTRE (b)	% (c) = (b/a)x100
3.694.946,42	3.694.946,42	3.711.324,85	100,44

22-Impostos e transferências destinadas à MDE (25% de 3)

DESPESAS COM AÇÕES TÍPICAS DE MDE	DOTAÇÃO INICIAL	DOTAÇÃO ATUALIZADA (d)	DESPESAS EMPENHADAS		DESPESAS LIQUIDADAS		INSCRITAS EM RESTOS A PAGAR NÃO PROCESSADOS (f)
			ATÉ O BIMESTRE (e)	% (f)=(e/d)x100	ATÉ O BIMESTRE (g)	% (h)=(g/d)x100	
23-Educação infantil	117.000,00	127.000,00	91.785,26	72,27	91.785,26	72,27	0,00
23.1 - Creche (23.1)	0,00	0,00	0,00	0,00	0,00	0,00	0,00
23.1.1 - Despesas custeadas com recursos do FUNDEB (23.1.1)	0,00	0,00	0,00	0,00	0,00	0,00	0,00
23.1.2 - Despesas custeadas com outros recursos de impostos (2)	0,00	0,00	0,00	0,00	0,00	0,00	0,00
23.2 - Pré-escola (23.2)	117.000,00	127.000,00	91.785,26	72,27	91.785,26	72,27	0,00
23.2.1 - Despesas custeadas com recursos do FUNDEB (23.2.1)	0,00	0,00	0,00	0,00	0,00	0,00	0,00
23.2.2 - Despesas custeadas com outros recursos de impostos (2)	117.000,00	127.000,00	91.785,26	72,27	91.785,26	72,27	0,00
24-Ensino fundamental	5.600.020,42	5.690.520,42	5.218.909,84	91,71	5.218.909,84	91,71	0,00
24.1 - Despesas custeadas com recursos do Fundeb	4.403.500,00	4.896.000,00	4.711.322,33	96,23	4.711.322,33	96,23	0,00
24.2 - Despesas custeadas com outros recursos de impostos	1.196.520,42	794.520,42	507.587,51	63,89	507.587,51	63,89	0,00
25-Ensino médio	0,00	0,00	0,00	0,00	0,00	0,00	0,00
26-Ensino superior	0,00	0,00	0,00	0,00	0,00	0,00	0,00
27-Ensino profissional não integrado ao ensino regular	0,00	0,00	0,00	0,00	0,00	0,00	0,00

GOVERNO MUNICIPAL DE BAIXIO
EXERCENDO CIDADANIA

Ceará
Governo Municipal de Baixio
Consolidado

RELATORIO RESUMIDO DA EXECUÇÃO ORÇAMENTÁRIA
DEMONSTR. DAS RECEITAS E DESPESAS
COM MANUTENÇÃO E DESENV. DO ENSINO - MDE
ORÇAMENTOS FISCAL E DA SEGURIDADE SOCIAL
6º bimestre de 2016 (Novembro a Dezembro)


Pag.: 0006

28-Outras	0,00	0,00	0,00	0,00	0,00	0,00	0,00	0,00
29 - Total de despesas com ações típicas de MDE	5.717.020,42	5.817.520,42	5.310.695,10	91,291	5.310.695,10	91,291	0,00	0,00
INDICADORES DO FUNDEB		VALOR						

30-Resultado líquido das transferências do Fundeb	-135.897,00							
31-Despesas custeadas com a complementação do Fundeb no exercício	956.948,58							
32-Receta de aplicação financeira dos recursos do Fundeb até o bimestre	2.328,09							
33-Despesas custeadas com superavit financeiro do exercício anterior do Fundeb	0,00							
34-Despesas custeadas com o superavit financeiro do exercício anterior, de outros recursos de impostos	102.749,30							
35-Restos a pagar inscritos no exercício sem disponibilidade financeira	126.795,77							
36-Cancelamento no exercício de restos a pagar inscritos com dispon. de recursos de impostos vinculados ao ensino	0,00							
37-Total das deduções para fins do limite constitucional	1.052.924,74							
38-Total das despesas para fins de limite ((23 + 24) - 37)	4.257.770,36							
39-Mínimo de 25% das receitas resultantes de impostos em MDE (38/3 x 100%)							28,68	

OUTRAS INFORMAÇÕES PARA CONTROLE

OUTRAS DESPESAS CUSTEADAS COM RECEITAS ADICIONAIS PARA FINANCIAMENTO DO ENSINO	DOTAÇÃO INICIAL	DOTAÇÃO ATUALIZADA (d)	DESPESAS EMPENHADAS		DESPESAS LIQUIDADAS		INSCRITAS EM RESTOS A PAGAR NÃO PROCESSADOS (f)
			ATÉ O BIMESTRE (e)	% ((f)=(e/d)x100)	ATÉ O BIMESTRE (g)	% ((h)=(g/d)x100)	
40 - Despesas custeadas com a aplicação financeira de outros recursos impostos vinculados ao ensino	0,00	0,00	0,00	0,001	0,00	0,001	0,00



GOVERNO MUNICIPAL DE BAIXIO
EXERCENDO CIDADANIA

Ceará
Governo Municipal de Baixio
Consolidado

RELATÓRIO RESUMIDO DA EXECUÇÃO ORÇAMENTÁRIA
DEMONSTR. DAS RECEITAS E DESPESAS
COM MANUTENÇÃO E DESENV. DO ENSINO - MDE
ORÇAMENTOS FISCAL E DA SEGURIDADE SOCIAL
6º Bimestre de 2016 (Novembro a dezembro)

Pág.: 0007

41 - Despesas custeadas com a contribuição social do salário-educação	160.610,43	160.610,43	160.610,43	100,00	160.610,43	100,00	0,00
42 - Despesas custeadas com operações de crédito	0,00	0,00	0,00	0,00	0,00	0,00	0,00
43 - Despesas custeadas com outras receitas para financiamento do en	274.311,06	274.311,06	274.311,06	100,00	274.311,06	100,00	0,00
44 - Total de outras despesas custeadas com receitas adicionais para financiamento do ensino (40+41+42+43)	434.921,49	434.921,49	434.921,49	100,00	434.921,49	100,00	0,00
45 - Total geral de despesas com MDE (29+44)	5.745.616,59	5.745.616,59	5.745.616,59	100,00	5.745.616,59	100,00	0,00

RESTOS A PAGAR INSCRITOS COM DISPONIBILIDADE FINANCEIRA DE RECURSOS DE IMPOSTOS VINCULADOS AO ENSINO	A PAGAR ATÉ O BIMESTRE	CANCELADAS EM EXERCÍCIO (g)
47 - Restos a pagar de despesas com MDE	0,00	0,00
47.1 - Executadas com recursos de impostos ao ensino	0,00	0,00
47.2 - Executadas com recursos do FUNDEB	0,00	0,00

FLUXO FINANCEIRO DOS RECURSOS DO FUNDEB	VALOR
48-SALDO FINANCEIRO DO FUNDEB EM 31 DE DEZEMBRO DO EXERCÍCIO ANTERIO	31.353,65
49-(+)- INGRESSO DE RECURSOS DO FUNDEB ATÉ O BIMESTRE	3.585.387,49
50-(-)- PAGAMENTOS EFETUADOS ATÉ O BIMESTRE	3.588.256,66
50.1-(-)- Orçamento do exercício	3.588.256,66
50.2-(-)- Restos a pagar	0,00
51-(+)- RECEITA DE APLICAÇÃO FINANCEIRA DOS RECURSOS DO FUNDEB ATÉ O	2.328,09
52-(=) SALDO FINANCEIRO DO FUNDEB NO EXERCÍCIO ATUAL	30.812,57

FONTE: SISTEMA: ASPEC Informática - UNIDADE RESPONSÁVEL: Prefeitura Municipal de Baixio - DATA DA EMISSÃO: 02/01/2017 - HORA DA EMISSÃO: 11:02:15

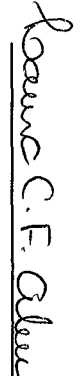
Notas: - O item 35 exibirá, nos bimestres anteriores a dezembro, o 'valor liquidado e a pagar' sem disponibilidade financeira, para que já se tenha uma 'prévia' do valor que será deduzido em dezembro. Isto permite que se tenha conhecimento antecipado de deduções que so seriam exibidas em dezembro.

GOVERNO MUNICIPAL DE BAIIXIO
EXERCENDO CIDADANIA

Ceará
GOVERNO MUNICIPAL de Baiixo
Consolidado

RELATORIO RESUMIDO DA EXECUÇÃO ORÇAMENTÁRIA
DEMONSTR. DAS RECEITAS E DESPESAS
COM MANUTENÇÃO E DESENV. DO ENSINO - MDE
ORÇAMENTOS FISCAL E DA SEGURIDADE SOCIAL
6º bimestre de 2016 (Novembro a Dezembro)

Pag.: 0008


LAURA CRISTINA FERREIRA ALENCAR
PREFEITA MUNICIPAL DE BAIIXIO


PRIMUS ASSESS E CONTAB MUNICIPAL LTDA
CRC/CE-001299/0-0


RICARDO FERREIRA ALENCAR
SECRETARIO DE FINANÇAS


IRIANA DIAS FERREIRA
CHEFE DO CONTROLE INTERNO

GOVERNO MUNICIPAL DE BAIXIO
EXERCENDO CIDADANIA

RELATÓRIO RESUMIDO DA EXECUÇÃO ORÇAMENTÁRIA
DEMONSTR. DAS RECEITAS E DESPESAS
COM MANUTENÇÃO E DESENV. DO ENSINO - MDE
ORÇAMENTOS FISCAL E DA SEGURIDADE SOCIAL
6º Bimestre de 2016 (Novembro a Dezembro)

Pag.: 0001

Ceará
Governo Municipal de Baixio
Consolidado

RREO - ANEXO 8 (LDB, Art.72)

R\$ 1,00

RECEITAS DO ENSINO

RECEITA RESULTANTE DE IMPOSTOS (caput do art. 212 da Constituição)	PREVISÃO INICIAL	PREVISÃO ATUALIZADA (a)	RECEITAS REALIZADAS	
			ATÉ O BIMESTRE (b)	(c) = (b/a) x100 %
1 - RECEITAS DE IMPOSTOS	436.041,67	436.041,67	416.261,96	95,46
1.1 - Receita resultante do imposto sobre a Propriedade Predial e Territorial Urbana - IPTU	15.000,00	15.000,00	20.218,96	134,79
1.1.1 - IPTU	10.000,00	10.000,00	9.478,30	94,78
1.1.2 - Multa, juros de mora e outros encargos do IPTU	1.500,00	1.500,00	0,00	0,00
1.1.3 - Dívida ativa do IPTU	2.000,00	2.000,00	10.740,66	537,03
1.1.4 - Multa, juros de mora, atualização monetária e outros encargos da dívida ativa do IPTU	1.500,00	1.500,00	0,00	0,00
1.1.5 - Deduções da receita do IPTU	0,00	0,00	0,00	0,00
1.2 - Receita resultante do imposto sobre transmissão 'inter vivos' - ITBI	20.640,00	20.640,00	10.008,67	48,49
1.2.1 - ITBI	20.640,00	20.640,00	10.008,67	48,49
1.2.2 - Multa, juros de mora e outros encargos do ITBI	0,00	0,00	0,00	0,00
1.2.3 - Dívida ativa do ITBI	0,00	0,00	0,00	0,00
1.2.4 - Multa, juros de mora, atualização monetária e outros encargos da dívida ativa do ITBI	0,00	0,00	0,00	0,00
1.2.5 - Deduções da receita do ITBI	0,00	0,00	0,00	0,00
1.3 - Receita resultante do imposto sobre serviços de qualquer natureza - ISS	155.000,00	155.000,00	176.906,40	114,13
1.3.1 - ISS	155.000,00	155.000,00	176.906,40	114,13
1.3.2 - Multa, juros de mora e outros encargos do ISS	0,00	0,00	0,00	0,00
1.3.3 - Dívida ativa do ISS	0,00	0,00	0,00	0,00
1.3.4 - Multa, juros de mora, atualização monetária e outros encargos da dívida ativa do ISS	0,00	0,00	0,00	0,00
1.3.5 - Deduções da receita do ISS	0,00	0,00	0,00	0,00
1.4 - Receita resultante do imposto de renda retido na fonte - IRRF	245.401,67	245.401,67	209.127,93	85,22
1.4.1 - IRRF	245.401,67	245.401,67	209.127,93	85,22
1.4.2 - Multa, juros de mora e outros encargos do IRRF	0,00	0,00	0,00	0,00





GOVERNO MUNICIPAL DE BAIIXIO
EXERCENDO CIDADANIA

RELATÓRIO RESUMIDO DA EXECUÇÃO ORÇAMENTÁRIA
DEMONSTR. DAS RECEITAS E DESPESAS
COM MANUTENÇÃO E DESENV. DO ENSINO - MDE
ORÇAMENTOS FISCAL E DA SEGURIDADE SOCIAL
6º bimestre de 2016 (Novembro a Dezembro)

Ceará
Governo Municipal de Baiixio
Consolidado

Pág.: 0002

1.4.3 - Dívida ativa do IRRF	0,00	0,00	0,00	0,00	0,00	0,00
1.4.4 - Multa, juros de mora, atualização monetária e outros encargos da dívida ativa do IRRF	0,00	0,00	0,00	0,00	0,00	0,00
1.4.5 - Deduções da receita do IRRF	0,00	0,00	0,00	0,00	0,00	0,00
1.5 - Receita resultante do imposto territorial rural - ITR	0,00	0,00	0,00	0,00	0,00	0,00
1.5.1 - ITR	0,00	0,00	0,00	0,00	0,00	0,00
1.5.2 - Multa, juros de mora e outros encargos do ITR	0,00	0,00	0,00	0,00	0,00	0,00
1.5.3 - Dívida ativa do ITR	0,00	0,00	0,00	0,00	0,00	0,00
1.5.4 - Multa, juros de mora, atualização monetária e outros encargos da dívida ativa do ITR	0,00	0,00	0,00	0,00	0,00	0,00
1.5.5 - Deduções da receita do ITR	0,00	0,00	0,00	0,00	0,00	0,00
2 - RECEITA DE TRANSFERÊNCIAS CONSTITUCIONAIS E LEGAIS	14.343.744,00	14.343.744,00	14.429.037,43	0,00	0,00	100,59
2.1 - Cota parte do FPM	8.701.200,00	8.701.200,00	8.837.324,39	0,00	0,00	101,56
2.1.1 - Parcela referente à CF, art. 159, I, alínea b	7.701.200,00	7.701.200,00	8.251.193,88	0,00	0,00	107,14
2.1.2 - Parcela referente à CF, art. 159, I, alínea d	400.000,00	400.000,00	342.632,31	0,00	0,00	85,66
2.1.3 - Parcela referente à CF, art. 159, I, alínea e	600.000,00	600.000,00	243.498,20	0,00	0,00	40,58
2.2 - Cota parte do ICMS	5.327.953,33	5.327.953,33	5.459.257,72	0,00	0,00	102,46
2.3 - ICMS - desoneração - L.C. 87/1996	30.000,00	30.000,00	17.684,64	0,00	0,00	58,95
2.4 - Cota parte IPI - exportação	30.000,00	30.000,00	16.832,27	0,00	0,00	56,11
2.5 - Cota parte ITR	2.000,00	2.000,00	973,83	0,00	0,00	48,69
2.6 - Cota parte IPVA	252.590,67	252.590,67	96.964,58	0,00	0,00	38,39
2.7 - Cota parte IOF-ouro	0,00	0,00	0,00	0,00	0,00	0,00
3 - TOTAL DA RECEITA DE IMPOSTOS (1 + 2)	14.779.785,67	14.779.785,67	14.845.299,39	0,00	0,00	100,44
RECEITAS ADICIONAIS PARA FINANCIAMENTO DO ENSINO	PREVISÃO INICIAL	PREVISÃO ATUALIZADA (a)	RECEITAS REALIZADAS			
4 - RECEITAS DE APLICAÇÃO FINANCEIRA DE OUTROS RECURSOS DE IMPOSTOS VINCULADOS AO ENSINO	0,00	0,00	ATÉ O BIMESTRE (b)	% (c) = (b/a)x100		
5 - RECEITAS DE TRANSFERÊNCIAS DO FUNDE	585.000,00	585.000,00	0,00	0,00		
5.1 - Transferências do salário-educação	165.000,00	165.000,00	456.662,84	78,06		
5.2 - Transferências diretas - PDDE	5.000,00	5.000,00	160.610,43	97,34		
			1.140,00	22,80		





GOVERNO MUNICIPAL DE BAIIXIO
EXERCENDO CIDADANIA

Ceará
Governo Municipal de Baiixio
Consolidado

RELATÓRIO RESUMIDO DA EXECUÇÃO ORÇAMENTÁRIA
DEMONSTR. DAS RECEITAS E DESPESAS
COM MANUTENÇÃO E DESENV. DO ENSINO - MDE
ORÇAMENTOS FISCAL E DA SEGURIDADE SOCIAL
6º bimestre de 2016 (Novembro a Dezembro)

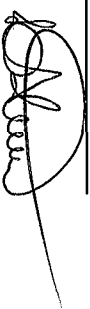

Pag.: 0003

5.3 - Transferências diretas - PNAE	130.000,00	130.000,00	98.154,00	75,50
5.4 - Transferências diretas - PNAE	60.000,00	60.000,00	54.746,14	91,24
5.5 - Outras transferências do FNDE	225.000,00	225.000,00	127.469,96	56,65
5.6 - Aplicação financeira dos recursos do FNDE	0,00	0,00	14.542,31	0,00
6 - RECEITAS DE TRANSFERÊNCIAS DE CONVÊNIOS	275.000,00	275.000,00	94.048,48	34,20
6.1 - Transferências de convênios	275.000,00	275.000,00	90.542,19	32,92
6.2 - Aplicação financeira dos recursos de convênios	0,00	0,00	3.506,29	0,00
7 - RECEITA DE OPERAÇÕES DE CRÉDITO	0,00	0,00	0,00	0,00
8 - OUTRAS RECEITAS PARA FINANCIAMENTO DO ENSINO	0,00	0,00	29,60	0,00
9 - TOTAL DAS RECEITAS ADICIONAIS PARA FINANCIAMENTO DO ENSINO (4+5+6+7+8)	860.000,00	860.000,00	550.740,92	64,04

FUNDEB

RECEITAS DO FUNDEB	PREVISÃO INICIAL	PREVISÃO ATUALIZADA (a)	RECEITAS REALIZADAS	
			ATÉ O BIMESTRE (b)	(c) = (b/a) x 100 %
10 - RECEITAS DESTINADAS AO FUNDEB	2.851.200,67	2.851.200,67	2.764.335,91	96,95
10.1 - Cota-parte FPM destinado ao Fundeb (20% de 2.1.1)	1.740.240,00	1.740.240,00	1.645.992,97	94,58
10.2 - Cota-parte ICMS destinado ao Fundeb (20% de 2.2)	1.065.590,67	1.065.590,67	1.094.973,94	102,76
10.3 - Cota-parte ICMS-desonerado destinado ao Fundeb (20% de 2.3)	6.000,00	6.000,00	3.536,88	58,95
10.4 - Cota-parte IPI destinado ao Fundeb (20% de 2.4)	6.000,00	6.000,00	3.366,46	56,11
10.5 - Cota-parte ITR destinado ao Fundeb (20% de (1.5 + 2.5))	400,00	400,00	194,73	48,68
10.5 - Cota-parte IPVA destinado ao Fundeb (20% de 2.6)	32.970,00	32.970,00	16.270,93	49,35
11 - RECEITAS RECEBIDAS DO FUNDEB	4.140.160,00	4.140.160,00	3.587.715,58	86,66
11.1 - Transferência de recursos do Fundeb	3.118.988,00	3.118.988,00	2.628.438,91	84,27
11.2 - Complementação da União ao Fundeb	1.013.172,00	1.013.172,00	956.948,58	94,45
11.3 - Receita de aplicação financeira dos recursos do Fundeb	8.000,00	8.000,00	2.328,09	0,00
12 - RESULTADO LÍQUIDO DAS TRANSFERÊNCIAS DO FUNDEB (11.1 - 10)	267.787,33	267.787,33	-135.897,00	0,00

[SE RESULTADO LÍQUIDO DA TRANSFERÊNCIA (12)>0] = ACRÉSCIMO RESULTANTE DAS TRANSFERÊNCIAS DO FUNDEB
[SE RESULTADO LÍQUIDO DA TRANSFERÊNCIA (12)<0] = DECRÉSCIMO RESULTANTE DAS TRANSFERÊNCIAS DO FUNDEB



GOVERNO MUNICIPAL DE BAIXIO
EXERCENDO CIDADANIA

Ceará
Governo Municipal de Baixio
Consolidado

RELATÓRIO RESUMIDO DA EXECUÇÃO ORÇAMENTÁRIA
DEMONSTR. DAS RECEITAS E DESPESAS
COM MANUTENÇÃO E DESENV. DO ENSINO - MDE
ORÇAMENTOS FISCAL E DA SEGURIDADE SOCIAL
6º bimestre de 2016 (Novembro a Dezembro)

Pag.: 0004

DESPESAS DO FUNDEB	DOTAÇÃO INICIAL	DOTAÇÃO ATUALIZADA (d)	DESPESAS EMPENHADAS		DESPESAS LIQUIDADAS	
			ATÉ O BIMESTRE (e)	% (f)=(e/d)x100	ATÉ O BIMESTRE (e)	% (h)=(g/d)x100
13-PAGAMENTO DOS PROFISSIONAIS DO MAGISTÉRIO	2.715.016,94	3.018.672,17	2.904.807,52	96,23	2.904.807,52	96,23
13.1 - Com educação infantil	0,00	0,00	0,00	0,00	0,00	0,00
13.2 - Com educação fundamental	2.715.016,94	3.018.672,17	2.904.807,52	96,23	2.904.807,52	96,23
14-OUTRAS DESPESAS	1.805.483,06	2.004.327,83	1.898.300,07	94,71	1.898.300,07	94,71
14.1 - Com educação infantil	117.000,00	127.000,00	91.785,26	72,27	91.785,26	72,27
14.2 - Com educação fundamental	1.688.483,06	1.877.327,83	1.806.514,81	96,23	1.806.514,81	96,23
15 - Total das despesas do Fundeb	4.520.500,00	5.023.000,00	4.803.107,59	95,62	4.803.107,59	95,62
DEDUÇÕES PARA FINS DO LIMITE DO FUNDEB PARA PAGAMENTO DOS PROFISSIONAIS DO MAGISTÉRIO						
16- Restos a pagar inscritos no exercício sem disponibilidade financeira de recursos do Fundeb						
16.1 - FUNDEB 60%				0,00		0,00
16.2 - FUNDEB 40%				0,00		0,00
17- Despesas custeadas com o 'superavit' financeiro do exercício ante						
17.1 - FUNDEB 60%				0,00		0,00
17.2 - FUNDEB 40%				0,00		0,00
18- Total de deduções consideradas para fins do limite do Fundeb (16+1)				0,00		0,00
19- Total das despesas do FUNDEB para fins de Limites (15-18)						
19.1 - Mínimo de 60% do FUNDEB na remuneração do Magistério (13-(16.1+17.1))/((11)x100)%				4.803,107,59		4.803,107,59
19.2 - Mínimo de 40% de despesa com MDE, que não remuneração do magistério				80,97		80,97

GOVERNO MUNICIPAL DE BAIXIO
EXERCENDO CIDADANIA

RELATÓRIO RESUMIDO DA EXECUÇÃO ORÇAMENTÁRIA
DEMONSTR. DAS RECEITAS E DESPESAS
COM MANUTENÇÃO E DESENV. DO ENSINO - MDE
ORÇAMENTOS FISCAL E DA SEGURIDADE SOCIAL
6º bimestre de 2016 (Novembro a Dezembro)

Pág.: 0005

Ceará
Governo Municipal de Baixio
Consolidado

19.3 - Máximo de 5% não aplicado no exercício ((11) x 100) %
(14 - (16,2 + 17,2)) / ((11) x 100) %
100 - (19,1 + 19,2) %

52,91
0,00

CONTROLE DA UTILIZAÇÃO DE RECURSOS NO EXERCÍCIO SUBSEQUENTE

VALOR

20-Recursos recebidos do fundeb em exercício anterior que não foram utilizados
21-Despesas custeadas com o saldo do item 20 até o bimestre atual

0,00
0,00

MANUTENÇÃO E DESENVOLVIMENTO DO ENSINO - DESPESAS CUSTEADAS COM A RECEITA RESULTANTE DE IMPOSTOS E RECURSOS DO FUNDEB

RECEITAS COM AÇÕES TÍPICAS DE MDE

PREVISÃO
INICIAL

PREVISÃO
ATUALIZADA
(a)

RECEITAS REALIZADAS
ATÉ O BIMESTRE
(b)

(c) = (b/a) x 100

22- Impostos e transferências destinadas à MDE (25% de 3)

3.694.946,42

3.694.946,42

3.711.324,85

100,44

DESPESAS COM AÇÕES TÍPICAS DE MDE

DOTAÇÃO
INICIAL

DOTAÇÃO
ATUALIZADA
(d)

DESPESAS EMPENHADAS
ATÉ O BIMESTRE
(e)


(f) = (e/d) x 100

DESPESAS LIQUIDADAS
ATÉ O BIMESTRE
(g)

(h) = (g/d) x 100

	DOTAÇÃO INICIAL	DOTAÇÃO ATUALIZADA (d)	DESPESAS EMPENHADAS		DESPESAS LIQUIDADAS	
			ATÉ O BIMESTRE (e)	% (f) = (e/d) x 100	ATÉ O BIMESTRE (g)	% (h) = (g/d) x 100
23-Educação infantil	117.000,00	117.000,00	91.785,26	72,27	91.785,26	72,27
23.1 - Creche (23.1)	0,00	0,00	0,00	0,00	0,00	0,00
23.1.1 - Despesas custeadas com recursos do FUNDEB (23.1.1)	0,00	0,00	0,00	0,00	0,00	0,00
23.1.2 - Despesas custeadas com outros recursos de impostos (2	0,00	0,00	0,00	0,00	0,00	0,00
23.2 - Pré-escola (23.2)	117.000,00	117.000,00	91.785,26	72,27	91.785,26	72,27
23.2.1 - Despesas custeadas com recursos do FUNDEB (23.2.1)	117.000,00	117.000,00	91.785,26	72,27	91.785,26	72,27
23.2.2 - Despesas custeadas com outros recursos de impostos (2	0,00	0,00	0,00	0,00	0,00	0,00
24-Ensino fundamental	5.600.020,42	5.690.520,42	5.218.909,84	91,71	5.218.909,84	91,71
24.1 - Despesas custeadas com recursos do Fundeb	4.403.500,00	4.896.000,00	4.711.322,33	96,23	4.711.322,33	96,23
24.2 - Despesas custeadas com outros recursos de impostos	1.196.520,42	794.520,42	507.587,51	63,89	507.587,51	63,89
25-Ensino médio	0,00	0,00	0,00	0,00	0,00	0,00
26-Ensino superior	0,00	0,00	0,00	0,00	0,00	0,00
27-Ensino profissional não integrado ao ensino regular	0,00	0,00	0,00	0,00	0,00	0,00





GOVERNO MUNICIPAL DE BAIXIO
EXERCENDO CIDADANIA

Ceará
Governo Municipal de Baixio
Consolidado

RELATÓRIO RESUMIDO DA EXECUÇÃO ORÇAMENTÁRIA
DEMONSTR. DAS RECEITAS E DESPESAS
COM MANUTENÇÃO E DESENV. DO ENSINO - MDE
ORÇAMENTOS FISCAL E DA SEGURIDADE SOCIAL
6º bimestre de 2016 (Novembro a Dezembro)

Pag.: 0006

28-Outras | 0,00 | 0,00 | 0,00 | 0,00 | 0,00 |

29 - Total de despesas com ações típicas de MDE | 5.717.020,42 | 5.817.520,42 | 5.310.695,10 | 91,29 | 5.310.695,10 | 91,29 |

INDICADORES DO FUNDEB

VALOR

30-Resultado líquido das transferências do Fundeb | -135.897,00 |

31-Despesas custeadas com a complementação do Fundeb no exercício | 956.948,58 |

32-Receta de aplicação financeira dos recursos do Fundeb até o bimestre | 2.328,09 |

33-Despesas custeadas com superavit financeiro do exercício anterior do Fundeb | 0,00 |

34-Despesas custeadas com o 'superavit' financeiro do exercício anterior, de outros recursos de impostos | 102.749,30 |

35-Restos a pagar inscritos no exercício sem disponibilidade financeira | 126.795,77 |

36-Cancelamento no exercício de restos a pagar inscritos com dispon. de recursos de impostos vinculados ao ensino | 0,00 |

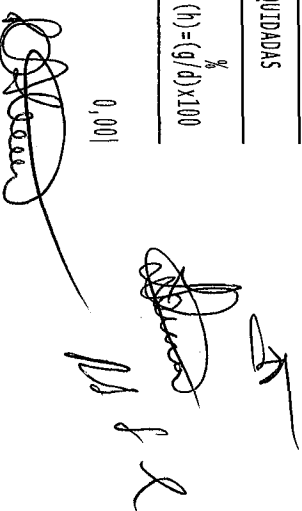
37-Total das deduções para fins do limite constitucional | 1.052.924,74 |

38-Total das despesas para fins de limite ((23 + 24) - 37) | 4.257.770,36 |

39-Mínimo de 25% das receitas resultantes de impostos em MDE (38/3 x 100%) | 28,68 |

OUTRAS INFORMAÇÕES PARA CONTROLE

OUTRAS DESPESAS CUSTEADAS COM RECEITAS ADICIONAIS PARA FINANCIAMENTO DO ENSINO	DOTAÇÃO INICIAL	DOTAÇÃO ATUALIZADA (d)	DESPESAS EMPENHADAS		DESPESAS LIQUIDADAS	
			ATÉ O BIMESTRE (e)	% (f)=(e/d)x100	ATÉ O BIMESTRE (g)	% (h)=(g/d)x100
40 - Despesas custeadas com a aplicação financeira de outros recursos de impostos vinculados ao ensino	0,00	0,00	0,00	0,00	0,00	0,00



GOVERNO MUNICIPAL DE BAIXIO
EXERCENDO CIDADANIA

RELATORIO RESUMIDO DA EXECUÇÃO ORÇAMENTÁRIA
DEMONSTR. DAS RECEITAS E DESPESAS
COM MANUTENÇÃO E DESENV. DO ENSINO - MDE
ORÇAMENTOS FISCAL E DA SEGURIDADE SOCIAL
6º bimestre de 2016 (Novembro a Dezembro)

Pag.: 0007

Caará
Governo Municipal de Baixio
Consolidado

41 - Despesas custeadas com a contribuição social do salário-educação	160.610,43	160.610,43	160.610,43	100,00	160.610,43	100,00
42 - Despesas custeadas com operações de crédito	0,00	0,00	0,00	0,00	0,00	0,00
43 - Despesas custeadas com outras receitas para financiamento do ensino	274.311,06	274.311,06	274.311,06	100,00	274.311,06	100,00
44 - Total de outras despesas custeadas com receitas adicionais para financiamento do ensino (40+41+42+43)	434.921,49	434.921,49	434.921,49	100,00	434.921,49	100,00
45 - Total geral de despesas com MDE (29+44)	5.745.616,59	5.745.616,59	5.745.616,59	100,00	5.745.616,59	100,00

RESTOS A PAGAR INSCRITOS COM DISPONIBILIDADE FINANCEIRA DE RECURSOS DE IMPOSTOS VINCULADOS AO ENSINO	A PAGAR ATÉ O BIMESTRE		CANCELADAS EM EXERCÍCIO (9)	
	0,00	0,00	0,00	0,00
46 - Restos a pagar de despesas com MDE	0,00	0,00	0,00	0,00
46.1 - Executadas com recursos de impostos ao ensino	0,00	0,00	0,00	0,00
46.2 - Executadas com recursos do FUNDEB	0,00	0,00	0,00	0,00

FLUXO FINANCEIRO DOS RECURSOS DO FUNDEB	VALOR	
	31.353,65	31.353,65
47-SALDO FINANCEIRO DO FUNDEB EM 31 DE DEZEMBRO DO EXERCÍCIO ANTERIO	31.353,65	31.353,65
48-(+) INGRESSO DE RECURSOS DO FUNDEB ATÉ O BIMESTRE	3.585.387,49	3.585.387,49
49-(-) PAGAMENTOS EFETUADOS ATÉ O BIMESTRE	3.588.256,66	3.588.256,66
49.1-(-) Orçamento do exercício	0,00	0,00
49.2-(-) Restos a pagar	0,00	0,00
50-(+) RECEITA DE APLICAÇÃO FINANCEIRA DOS RECURSOS DO FUNDEB ATÉ O	2.328,09	2.328,09
51-(-) SALDO FINANCEIRO DO FUNDEB NO EXERCÍCIO ATUAL	30.812,57	30.812,57

FONTE: SISTEMA: ASPEC Informática - UNIDADE RESPONSÁVEL: Prefeitura Municipal de Baixio - DATA DA EMISSÃO: 02/01/2017 - HORA DA EMISSÃO: 11:02:40

Notas: - O item 35 exibirá, nos bimestres anteriores a dezembro, o 'valor liquidado e a pagar' sem disponibilidade financeira, para que já se tenha uma 'prévia' do valor que será deduzido em dezembro. Isto permite que se tenha conhecimento antecipado de deduções que só serão exibidas em dezembro.
- Este relatório foi impresso sem considerar 'restos a pagar' não processados.

GOVERNO MUNICIPAL DE BAIIXO
EXERCENDO CIDADANIA

Ceará
GOVERNO MUNICIPAL de Baiixo
Consolidado

RELATÓRIO RESUMIDO DA EXECUÇÃO ORÇAMENTÁRIA
DEMONSTR. DAS RECEITAS E DESPESAS
COM MANUTENÇÃO E DESENV. DO ENSINO - MDE
ORÇAMENTOS FISCAL E DA SEGURIDADE SOCIAL
6º bimestre de 2016 (Novembro a dezembro)

Pag.: 0008

Loane CC
LAURA CRISTINA FERREIRA ALENCAR
PREFEITA MUNICIPAL DE BAIIXO

Primus
PRIMUS ASSESSOR CONTAB. MUNICIPAL LTDA
CRC/CE-001299/0-0

RS & L
RICARDO FERREIRA ALENCAR
SECRETÁRIO DE FINANÇAS

Iriana Dias Ferreira
IRIANA DIAS FERREIRA
CHEFE DO CONTROLE INTERNO

GOVERNO MUNICIPAL DE BAIIXO
EXERCENDO CIDADANIA

RELATÓRIO RESUMIDO DA EXECUÇÃO ORÇAMENTÁRIA
DEMONSTRATIVO DAS RECEITAS DE IMPOSTOS E
DAS DESPESAS PRÓPRIAS COM SAÚDE
ORÇAMENTOS FISCAL E DA SEGURIDADE SOCIAL
6º bimestre de 2016 (Novembro a Dezembro)

Pag.: 0001

RREO - ANEXO 12 (LC 141/2012, art.35)

R\$ 1,00

RECEITAS PARA APURAÇÃO DA APLICAÇÃO EM AÇÕES E SERVIÇOS PÚBLICOS DE SAÚDE	PREVISÃO INICIAL	PREVISÃO ATUALIZADA (a)	RECEITAS REALIZADAS	
			ATÉ O BIMESTRE (b)	(c) = (b/a)x100 %
RECEITAS DE IMPOSTOS LÍQUIDA (I)	436.041,67	436.041,67	416.261,96	95,46
Imposto Predial e Territorial Urbano - IPTU	10.000,00	10.000,00	9.478,30	94,78
Imposto sobre Transmissão de Bens Inter vivos - ITBI	20.640,00	20.640,00	10.008,67	48,49
Imposto sobre Serviços de qualquer Natureza - ISS	155.000,00	155.000,00	176.906,40	114,13
Imposto de Renda Retido na Fonte - IRRF	245.401,67	245.401,67	209.127,93	85,22
Imposto Territorial Rural - ITR	0,00	0,00	0,00	0,00
Multas, juros de mora e outros encargos de impostos	1.500,00	1.500,00	0,00	0,00
Dívida ativa de impostos	2.000,00	2.000,00	10.740,66	537,03
Multas, juros de mora, atualização monetária e outros encargos da dívida ativa de impostos	1.500,00	1.500,00	0,00	0,00
RECEITAS DE TRANSFERÊNCIAS CONSTITUCIONAIS E LEGAIS (II)	14.343.744,00	14.343.744,00	14.429.037,43	100,59
Cota Parte FPM	8.701.200,00	8.701.200,00	8.837.324,39	101,56
Cota Parte ITR	2.000,00	2.000,00	973,83	48,69
Cota Parte TPVA	252.590,67	252.590,67	96.964,58	38,39
Cota Parte IPTU	5.327.953,33	5.327.953,33	5.459.257,72	102,46
Cota Parte ICMS	30.000,00	30.000,00	16.832,27	56,11
Compensações Financeiras Provenientes de Impostos e Transferências constitucionais	30.000,00	30.000,00	17.684,64	58,95
Desoneração ICMS LC 87/97	30.000,00	30.000,00	17.684,64	58,95
Outras	0,00	0,00	0,00	0,00
TOTAL DE RECEITAS PARA APURAÇÃO DA APLICAÇÃO EM AÇÕES E SERVIÇOS PÚBLICOS DE SAÚDE(III) = I+II	14.779.785,67	14.779.785,67	14.845.299,39	100,44
RECEITAS ADICIONAIS PARA FINANCIAMENTO DA SAÚDE	PREVISÃO INICIAL	PREVISÃO ATUALIZADA (C)	RECEITAS REALIZADAS	
TRANSFERÊNCIAS DE RECURSOS DO SISTEMA ÚNICO DE SAÚDE - SUS (II)	2.091.000,00	2.091.000,00	1.656.943,83	79,24
Provenientes da União	1.890.000,00	1.890.000,00	1.602.269,34	84,78

[Assinatura]

[Assinatura]
P & L

GOVERNO MUNICIPAL DE BAIXIO
EXERCENDO CIDADANIA

Ceará
GOVERNO MUNICIPAL de Baixio
Consolidado

RELATORIO RESUMIDO DA EXECUÇÃO ORÇAMENTÁRIA
DEMONSTRATIVO DAS RECEITAS DE IMPOSTOS E
DAS DESPESAS PRÓPRIAS COM SAÚDE
ORÇAMENTOS FISCAL E DA SEGURIDADE SOCIAL
6º bimestre de 2016 (Novembro a Dezembro)

Pag.: 0002

Proventos do Estado	201.000,00	201.000,00	54.674,49	27,20
Desoneração ICMS (Lc 87/96)	0,00	0,00	0,00	0,00
Outras receitas do SUS	0,00	0,00	0,00	0,00
TRANSFERÊNCIAS VOLUNTARIAS	201.000,00	201.000,00	154.000,00	76,62
RECEITAS DE OPERAÇÕES DE CRÉDITO VINCULADAS À SAÚDE	0,00	0,00	0,00	0,00
OUTRAS RECEITAS PARA FINANCIAMENTO DA SAÚDE	38.500,00	38.500,00	27.446,46	71,29
TOTAL DE RECEITAS ADICIONAIS PARA FINANCIAMENTO DA SAÚDE	2.330.500,00	2.330.500,00	1.838.390,29	78,88

DESPESAS COM SAÚDE (por grupo de natureza de despesa)	DOTAÇÃO INICIAL	DOTAÇÃO ATUALIZADA (e)	DESPESAS EMPENHADAS		DESPESAS LIQUIDADAS		INSCRITAS EM RESTOS A PAGAR NÃO PROCESSADOS
			ATÉ O BIMESTRE (f)	% (f/e) x 100	ATÉ O BIMESTRE (g)	% (g/e) x 100	
			DESPESAS EMPENHADAS ATÉ O BIMESTRE (h)	% (h/IVF) x 100	DESPESAS LIQUIDADAS ATÉ O BIMESTRE (i)	% (i/IVg) x 100	
DESPESAS CORRENTES	4.649.500,00	4.779.000,00	4.341.587,03	90,85	4.341.587,03	90,85	0,00
Pessoal e encargos sociais	3.359.000,00	3.100.500,00	2.906.405,46	93,74	2.906.405,46	93,74	0,00
Juros e encargos da dívida	0,00	0,00	0,00	0,00	0,00	0,00	0,00
Outras despesas correntes	1.290.500,00	1.678.500,00	1.435.181,57	85,50	1.435.181,57	85,50	0,00
DESPESAS DE CAPITAL	378.500,00	110.000,00	74.135,00	67,40	74.135,00	67,40	0,00
Investimentos	378.500,00	110.000,00	74.135,00	67,40	74.135,00	67,40	0,00
Inversões financeiras	0,00	0,00	0,00	0,00	0,00	0,00	0,00
Amortização de dívidas	0,00	0,00	0,00	0,00	0,00	0,00	0,00
TOTAL DAS DESPESAS COM SAÚDE (IV)	5.028.000,00	4.889.000,00	4.415.722,03	90,32	4.415.722,03	90,32	0,00
DESPESAS COM SAÚDE NÃO COMPUTADAS PARA FINS DE APURAÇÃO DO PERCENTUAL MÍNIMO	DOTAÇÃO INICIAL	DOTAÇÃO ATUALIZADA	DESPESAS EMPENHADAS		DESPESAS LIQUIDADAS		INSCRITAS EM RESTOS A PAGAR NÃO PROCESSADOS
DESPESAS COM INATIVOS E PENSIONISTAS	0,00	0,00	0,00	0,00	0,00	0,00	0,00
DESPESAS COM ASSISTÊNCIA À SAÚDE QUE NÃO ATENDE AO PRINCÍPIO DE ACESSO UNIVERSAL	0,00	0,00	0,00	0,00	0,00	0,00	0,00
DESPESAS CUSTEADAS COM OUTROS RECURSOS	1.656.943,83	1.656.943,83	1.656.943,83	37,52	1.656.943,83	37,52	0,00

[Handwritten signatures and initials]

GOVERNO MUNICIPAL DE BAIXO
EXERCENDO CIDADANIA

Ceará
Governo Municipal de Baixo
Consolidado

RELATORIO RESUMIDO DA EXECUÇÃO ORÇAMENTÁRIA
DEMONSTRATIVO DAS RECEITAS DE IMPOSTOS E
DAS DESPESAS PRÓPRIAS COM SAÚDE
ORÇAMENTOS FISCAL E DA SEGURIDADE SOCIAL
6º bimestre de 2016 (Novembro a Dezembro)

Pag.: 0003

Recursos de transferências do sistema único de saúde - SUS	1.656.943,83	1.656.943,83	1.656.943,83	37,52	1.656.943,83	37,52	0,00
Recursos de operações de crédito	0,00	0,00	0,00	0,00	0,00	0,00	0,00
Outros recursos	0,00	0,00	0,00	0,00	0,00	0,00	0,00
OUTRAS AÇÕES E SERVIÇOS NÃO COMPUTADOS	0,00	0,00	0,00	0,00	0,00	0,00	0,00
RESTOS A PAGAR NÃO PROCESSADOS INSCRITOS INDEVIDAMENTE NO EXERCÍCIO SEM DISPONIBILIDADE FINANCEIRA	-	-	0,00	0,00	31.655,02	-	0,00
DESPESAS CUSTEADAS COM DISPONIBILIDADE DE CAIXA VINCULADA AOS RESTOS A PAGAR CANCELADOS	0,00	0,00	0,00	0,00	0,00	0,00	0,00
DESPESAS CUSTEADAS COM RECURSOS VINCULADOS A PARCELA DO PERCENTUAL MÍNIMO QUE NÃO FOI APLICADA EM AÇÕES E SERVIÇOS DE EM EXERCÍCIOS ANTERIORES	0,00	0,00	0,00	0,00	0,00	0,00	0,00
TOTAL DAS DESPESAS COM NÃO COMPUTADAS (V)	1.656.943,83	1.656.943,83	1.656.943,83	100,00	1.688.598,85	101,91	-31.655,02
TOTAL DAS DESPESAS COM AÇÕES E SERVIÇOS PÚBLICOS DE SAÚDE (VI)=(IV-V)	3.371.056,17	3.232.056,17	2.758.778,20	85,36	2.727.123,18	84,38	31.655,02
PARTICIPAÇÃO DAS DESPESAS COM AÇÕES E SERVIÇOS PÚBLICOS DE SAÚDE NAS RECEITAS DE IMPOSTOS LÍQ. E TRANSF. CONSTITUC. E LEGAIS - LIMITE CONSTITUCIONAL 15% - (VIH/III)*100 (VIT%)							
VALOR REFERENTE A DIFERENÇA ENTRE O VALOR EXECUTADO E O LIMITE MÍNIMO CONSTITUCIONAL (VIH - (15%*VIIB))							
531.983,29							
EXECUÇÃO DE RESTOS A PAGAR NÃO PROCESSADOS COM DISPONIBILIDADE DE CAIXA							
Inscritos em 2015	0,00	0,00	0,00	0,00	0,00	0,00	0,00
Inscritos em 2014	0,00	0,00	0,00	0,00	0,00	0,00	0,00
Inscritos em 2013	0,00	0,00	0,00	0,00	0,00	0,00	0,00
Inscritos em 2012	0,00	0,00	0,00	0,00	0,00	0,00	0,00
Inscritos em exercícios anteriores a 2012	0,00	0,00	0,00	0,00	0,00	0,00	0,00
TOTAL (VIII)	0,00	0,00	0,00	0,00	0,00	0,00	0,00

RESTOS A PAGAR CANCELADOS OU PRESCRITOS

11/12/16

GOVERNO MUNICIPAL DE BAIXIO
EXERCENDO CIDADANIA

Ceará
Governo Municipal de Baixio
Consolidado

RELATÓRIO RESUMIDO DA EXECUÇÃO ORÇAMENTÁRIA
DEMONSTRATIVO DAS RECEITAS DE IMPOSTOS E
DAS DESPESAS PRÓPRIAS COM SAÚDE
ORÇAMENTOS FISCAL E DA SEGURIDADE SOCIAL
6º bimestre de 2016 (Novembro a Dezembro)

Pág.: 0014

CONTROLE DE RESTOS A PAGAR CANCELADOS OU PRESCRITOS PARA FINS DE APLICAÇÃO
DA DISPONIBILIDADE DE CAIXA CONFORME ART 24, PAR 1º, 2º

	SALDO INICIAL	DESPESAS CUSTEADAS NO EXERC. DE REFERENCIA	SALDO FINAL (MÃO APLICADO)
Restos a pagar cancelados ou prescritos em 2016	0,00	0,00	0,00
Restos a pagar cancelados ou prescritos em 2015	0,00	0,00	0,00
Restos a pagar cancelados ou prescritos em 2014	0,00	0,00	0,00
Restos a pagar cancelados ou prescritos em 2013	0,00	0,00	0,00
Restos a pagar cancelados ou prescritos em exercícios anteriores a 2012	0,00	0,00	0,00
Total	0,00	0,00	0,00

CONTROLE DO VALOR REFERENTE AO PERCENTUAL MÍNIMO NÃO CUMPRIDO EM EXERCÍCIOS ANTERIORES PARA FINS DE APLICAÇÃO DOS RECURSOS VINCULADOS CONFORME ARTS 25 E 26

	SALDO INICIAL	DESPESAS CUSTEADAS NO EXERC. DE REFERENCIA	SALDO FINAL (MÃO APLICADO)	LIMITE NÃO CUMPRIDO
Restos a pagar cancelados ou prescritos em 2016	0,00	0,00	0,00	0,00
Restos a pagar cancelados ou prescritos em 2015	0,00	0,00	0,00	0,00
Restos a pagar cancelados ou prescritos em 2014	0,00	0,00	0,00	0,00
Restos a pagar cancelados ou prescritos em 2013	0,00	0,00	0,00	0,00
Restos a pagar cancelados ou prescritos em exercícios anteriores a 2012	0,00	0,00	0,00	0,00
Total	0,00	0,00	0,00	0,00

DESPESAS COM SAÚDE (por subfunção)	DOTAÇÃO INICIAL	DOTAÇÃO ATUALIZADA	DESPESAS EMPENHADAS		DESPESAS LIQUIDADAS		INSCRITAS EM RESTOS A PAGAR PROCESSADOS
			ATÉ O BIMESTRE (1)	% (1)/(total 1) x100	ATÉ O BIMESTRE (m)	% (m)/(total m) x100	
Atenção básica	1.745.000,00	1.726.500,00	1.492.436,45	33,80	1.492.436,45	33,80	0,00
Assistência hospitalar e ambulatorial	1.225.000,00	1.118.500,00	1.013.885,14	22,96	1.013.885,14	22,96	0,00
Suporte profilático e terapêutico	0,00	0,00	0,00	0,00	0,00	0,00	0,00
Vigilância sanitária	298.000,00	192.000,00	174.856,33	3,96	174.856,33	3,96	0,00
Vigilância epidemiológica	0,00	0,00	0,00	0,00	0,00	0,00	0,00
Alimentação e nutrição	0,00	0,00	0,00	0,00	0,00	0,00	0,00







GOVERNO MUNICIPAL DE BAIXIO
EXERCENDO CIDADANIA

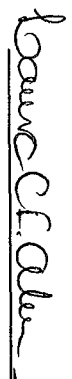
Ceará
Governo Municipal de Baixio
Consolidado


RELATÓRIO RESUMIDO DA EXECUÇÃO ORÇAMENTÁRIA
DEMONSTRATIVO DAS RECEITAS DE IMPOSTOS E
DAS DESPESAS PRÓPRIAS COM SAÚDE
ORÇAMENTOS FISCAL E DA SEGURIDADE SOCIAL
6º bimestre de 2016 (Novembro a Dezembro)


Pag.: 0005


Outras subfunções	1.760.000,00	1.852.000,00	1.734.544,11	39,28	1.734.544,11	39,28	0,00
TOTAL DE DESPESAS	5.028.000,00	4.889.000,00	4.415.722,03	100,00	4.415.722,03	100,00	0,00

FONTE: SISTEMA: Aspec Informática - UNIDADE RESPONSÁVEL: Prefeitura Municipal de Baixio - DATA DA EMISSÃO: 02/01/2017 - HORA DA EMISSÃO: 11:03:12


LAURA CRISTINA FERREIRA ALENCAR
PREFEITA MUNICIPAL DE BAIXIO


PRIMUS ASSESS E CONTAB MUNICIPAL LTDA
CRC/CE-001299/0-0


RICARDO FERREIRA ALENCAR
SECRETÁRIO DE FINANÇAS


IRIANA DIAS FERREIRA
CHEFE DO CONTROLE INTERNO

GOVERNO MUNICIPAL DE BAIIXIO
EXERCENDO CIDADANIA

Ceará
Governo Municipal de Baiixio
Consolidado

RELATÓRIO RESUMIDO DA EXECUÇÃO ORÇAMENTÁRIA
DEMONSTRATIVO DAS PARCELAS PÚBLICO-PRIVADAS
ORÇAMENTOS FISCAL E DA SEGURIDADE SOCIAL
6º bimestre de 2016 (Novembro a Dezembro)

Pag.: 0001

RREO - ANEXO 13 (Lei no. 11.079 de 30.12.2004, arts 22,25 e 28)

R\$ 1,00

ESPECIFICAÇÃO	SALDO TOTAL EM 31 DE DEZEMBRO DO EXERCÍCIO ANTERIOR (a)	REGISTROS EFETUADOS EM EXERCÍCIO ATUAL		SALDO TOTAL (c)=(a+b)
		No bimestre (b)	Até o bimestre (b)	
TOTAL DE ATIVOS				
Direitos futuros				
Ativos contabilizados na SPE				
Contrapartida para provisões de PPP				
TOTAL DE PASSIVOS(I)				
Obrigações não relacionadas a serviços				
Contrapartida para ativos da SPE				
Provisões de PPP				
GARANTIAS DE PPP (II)				
SALDO LÍQUIDO DE PASSIVOS DE PPP (III) = (I-II)				
PASSIVOS CONTINGENTES				
Contraprestações futuras				
Riscos não provisionados				
Outros passivos contingentes				
ATIVOS CONTINGENTES				
Serviços futuros				
Outros ativos contingentes				




GOVERNO MUNICIPAL DE BAIXIO
EXERCENDO CIDADANIA

Ceará
Governo Municipal de Baixio
Consolidado

RELATÓRIO RESUMIDO DA EXECUÇÃO ORÇAMENTÁRIA
DEMONSTRATIVO DAS PARCELIAS PÚBLICO-PRIVADAS
ORÇAMENTOS FISCAL E DA SEGURIDADE SOCIAL
6º Bimestre de 2016 (Novembro a Dezembro)

Pag.: 0002

DESPESAS DE PPP	EXERCÍCIO ANTERIOR	EXERCÍCIO CORRENTE (EC)	<EC + 1>	<EC + 2>	<EC + 3>	<EC + 4>	<EC + 5>	<EC + 6>	<EC + 7>	<EC + 8>	<EC + 9>
Do ente federado											
Das estatais não-dependentes											
TOTAL DAS DESPESAS											
RECEITA CORRENTE LÍQUIDA(RCL)	16.269.571,15	19.275.967,31									
TOTAL DAS DESPESAS / RCL (%)											

Nota:

FONTE: SISTEMA: Aspec Informática - UNIDADE RESPONSÁVEL: Prefeitura Municipal de Baixio - DATA DA EMISSÃO: 02/01/2017 - HORA DA EMISSÃO: 11:03:43

Laurea C. Alencar
LAURA CRISTINA FERREIRA ALENCAR
PREFEITA MUNICIPAL DE BAIXIO

Primus Asses F. Contar
PRIMUS ASSESS E CONTAS MUNICIPAL LTDA
CRC/CE-001299/0-0

Rs & L
RICARDO FERREIRA ALENCAR
SECRETÁRIO DE FINANÇAS

Irriana Dias Ferreira
IRIANA DIAS FERREIRA
CHEFE DO CONTROLE INTERNO

GOVERNO MUNICIPAL DE BAIXIO
EXERCENDO CIDADANIA

Ceará
Governo Municipal de Baixio
Consolidado




RELATÓRIO RESUMIDO DA EXECUÇÃO ORÇAMENTÁRIA
DEMONSTRATIVO DAS PARCELAS PÚBLICO-PRIVADAS
ORÇAMENTOS FISCAL E DA SEGURIDADE SOCIAL
8º bimestre de 2016 (Novembro a Dezembro)

Pag.: 0001

RREO - ANEXO 13 (Lei no. 11.079 de 30.12.2004, arts 22,25 e 28)

R\$ 1,00

ESPECIFICAÇÃO	SALDO TOTAL EM 31 DE DEZEMBRO DO EXERCÍCIO ANTERIOR (a)	REGISTROS EFETUADOS EM EXERCÍCIO ATUAL		SALDO TOTAL (C)=(a+b)
		No bimestre	Até o bimestre (b)	
TOTAL DE ATIVOS				
Direitos futuros				
Ativos contabilizados na SPE				
Contrapartida para provisões de PPP				
TOTAL DE PASSIVOS(I)				
Obrigações não relacionadas a serviços				
Contrapartida para ativos da SPE				
Provisões de PPP				
GARANTIAS DE PPP (II)				
SALDO LÍQUIDO DE PASSIVOS DE PPP (III) = (I-II)				
PASSIVOS CONTINGENTES				
Contraprestações futuras				
Riscos não provisionados				
Outros passivos contingentes				
ATIVOS CONTINGENTES				
Serviços futuros				
Outros ativos contingentes				

  
10/8/16

GOVERNO MUNICIPAL DE BAIIXIO
EXERCENDO CIDADANIA

Ceará
Governo Municipal de Baiixo
Consolidado

RELATÓRIO RESUMIDO DA EXECUÇÃO ORÇAMENTÁRIA
DEMONSTRATIVO DAS PARCEIRAS PÚBLICO-PRIVADAS
ORÇAMENTOS FISCAL E DA SEGURIDADE SOCIAL
6º Bimestre de 2016 (Novembro a dezembro)

Pag.: 0002

DESPESAS DE PPP	EXERCÍCIO ANTERIOR	EXERCÍCIO CORRENTE (EC)	<EC + 1>	<EC + 2>	<EC + 3>	<EC + 4>	<EC + 5>	<EC + 6>	<EC + 7>	<EC + 8>	<EC + 9>
Do ente federado											
Das estatais não-dependentes											
TOTAL DAS DESPESAS											
RECEITA CORRENTE LÍQUIDA(RCL)	16.269.571,15	19.275.967,31									
TOTAL DAS DESPESAS / RCL (%)											

Nota:

FONTE: SISTEMA: Aspec Informática - UNIDADE RESPONSÁVEL: Prefeitura Municipal de Baiixo - DATA DA EMISSÃO: 02/01/2017 - HORA DA EMISSÃO: 11:05:06

Laurea Oliveira
LAURA CRISTINA FERREIRA ALENCAR
PREFEITA MUNICIPAL DE BAIIXIO

Prinus Asses e Contas
PRINUS ASSESS E CONTAS MUNICIPAL LTDA
CRC/CE-001299/0-0

Rsrl
RICARDO FERREIRA ALENCAR
SECRETÁRIO DE FINANÇAS

Iriana Dias Ferreira
IRIANA DIAS FERREIRA
CHEFE DO CONTROLE INTERNO

GOVERNO MUNICIPAL DE BAIXIO
EXERCENDO CIDADANIA

Ceará
Governo Municipal de Baixio
Consolidado

RELATORIO RESUMIDO DA EXECUÇÃO ORÇAMENTÁRIA
DEMONSTRATIVO SIMPLIFICADO DO REL. RESUMIDO DA EXECUÇÃO ORÇAMENTÁRIA
ORÇAMENTOS FISCAL E DA SEGURIDADE SOCIAL
6º bimestre de 2016 (Novembro a Dezembro)

Pag.: 0001

LRF, Art 48, Anexo XIV

R\$ 1,00

BALANÇO ORÇAMENTÁRIO	Até o Bimestre
RECEITAS	
Previsão Inicial da Receita	21.229.495,00
Previsão Atualizada da Receita	21.229.495,00
Receitas Realizadas	19.275.967,31
Deficit Orçamentário	0,00
Saldos de Exercícios Anteriores (Utilizados para créditos adicionais)	0,00
DESPESAS	
Despesa Inicial	21.229.495,00
Dotação Adicional	0,00
Creditos Adicionais	0,00
Dotação Atualizada	21.229.495,00
Despesas Empenhadas	18.712.830,34
Despesas Liquidadas	18.712.830,34
Despesas Pagas	18.092.232,04
Superavit Orçamentário	563.130,97
DESPESAS POR FUNÇÃO/SUBFUNÇÃO	Até o Bimestre
Despesas Empenhadas	18.712.830,34
Despesas Liquidadas	18.712.830,34
RECEITA CORRENTE LÍQUIDA - RCL	Até o Bimestre
Receita Corrente Líquida	19.275.967,31
RECEITAS E DESPESAS DOS REGIMES DE PREVIDÊNCIA	Até o Bimestre
Regime Geral de Previdência Social	
Receitas Previdenciárias Realizadas (I)	
Despesas Previdenciárias Liquidadas (II)	
Resultado Previdenciárias (III) = (I - II)	
Regime Próprio de Previdência Social dos Servidores Públicos (IV)	
Receitas Previdenciárias Realizadas	0,00




PA 1 2

GOVERNO MUNICIPAL DE BAIXIO
EXERCENDO CIDADANIA

RELATÓRIO RESUMIDO DA EXECUÇÃO ORÇAMENTÁRIA
DEMONSTRATIVO SIMPLIFICADO DO REL. RESUMIDO DA EXECUÇÃO ORÇAMENTÁRIA
ORÇAMENTOS FISCAL E DA SEGURIDADE SOCIAL
6º bimestre de 2016 (Novembro a Dezembro)

Pag.: 0002


Ceará
Governo Municipal de Baixio
Consolidado

Despesas Previdenciárias Liquidadas (V)
Resultado Previdenciário (VI)=(IV - V) 0,00
0,00

RESULTADOS NOMINAL E PRIMARIO	Meta fixada no AMF da LDO (a)	Resultado apurado até o bimestre (b)	% em relação a meta (b/a)
Resultado Nominal	11.520,00	-986.999,13	-8.567,70%
Resultado Primario	5.754.811,22	1.212.773,13	21,07%

RESTOS A PAGAR POR PODER E MINISTERIO PÚBLICO	Inscrição	Cancelamento Até o Bimestre	Pagamento Até o Bimestre	Saldo a Pagar
RESTOS A PAGAR PROCESSADOS				
Poder Executivo	790.570,25	0,00	558.696,69	231.873,56
Poder Legislativo	0,00	0,00	0,00	0,00
Poder Judiciário	0,00	0,00	0,00	0,00
Ministerio Público	0,00	0,00	0,00	0,00
RESTOS A PAGAR NÃO PROCESSADOS				
Poder Executivo	719.764,80	33.604,14	277.922,96	408.237,70
Poder Legislativo	0,00	0,00	0,00	0,00
Poder Judiciário	0,00	0,00	0,00	0,00
Ministerio Público	0,00	0,00	0,00	0,00
TOTAL	1.510.335,05	33.604,14	836.619,65	640.111,26

Limites Constitucionais Anuais






GOVERNO MUNICIPAL DE BAIXIO
EXERCENDO CIDADANIA

Ceará
Governo Municipal de Baixio
Consolidado

RELATÓRIO RESUMIDO DA EXECUÇÃO ORÇAMENTÁRIA
DEMONSTRATIVO SIMPLIFICADO DO REL. RESUMIDO DA EXECUÇÃO ORÇAMENTÁRIA
ORÇAMENTOS FISCAL E DA SEGURIDADE SOCIAL
6º bimestre de 2016 (Novembro a Dezembro)

Pag.: 0003


DESPESAS COM MANUTENÇÃO E DESENVOLVIMENTO DO ENSINO

	Valor Apurado Até o Bimestre	Saldo a Realizar	% Mínimo a Aplicar no Exercício	% Aplicado Até o Bimestre
Minimo Anual de <18%/25%> das receitas de impostos na manutenção e desenvolvimento do Ensino	4.257.770,36		25%	28,68
Minimo Anual de 60% do FUNDEB na remuneração do Magistério com Ensino Fundamental e Médio	2.904.807,52		60%	80,97
Minimo Anual de 60% do FUNDEB na remuneração do Magistério com Educ. Infantil e Ensino Fundamental	0,00		60%	0,00
Complementação da União ao FUNDEB	956.948,58		R\$4.500.000,00	21,27

RECEITAS DE OPERAÇÕES DE CRÉDITO E DESPESAS DE CAPITAL	Valor Apurado Até o Bimestre	Saldo a Realizar
Receitas de operações de Crédito	0,00	0,00
Despesa de Capital Líquida	1.750.598,32	477.701,68

PROJEÇÃO ATUARIAL DOS REGIMES DE PREVIDÊNCIA	EXERCÍCIO	EXERCÍCIO	EXERCÍCIO	EXERCÍCIO
Regime Geral de Previdência Social		109º EXERCÍCIO	209º EXERCÍCIO	350º EXERCÍCIO
Receitas Previdenciárias (I)				
Despesas Previdenciárias (II)				
Resultado Previdenciário (I - II)				
Regime Próprio de Previdência Social dos Servidores Públicos				
Receitas Previdenciárias (IV)				
Despesas Previdenciárias (V)				
Resultado Previdenciário (IV - V)				

RECEITAS DA ALIENAÇÃO DE ATIVOS E APLICAÇÃO DOS RECURSOS	Valor Apurado Até o Bimestre	Saldo a Realizar

GOVERNO MUNICIPAL DE BAIXIO
EXERCENDO CIDADANIA

Ceará
Governo Municipal de Baixio
Consolidado

RELATÓRIO RESUMIDO DA EXECUÇÃO ORÇAMENTÁRIA
DEMONSTRATIVO SIMPLIFICADO DO REL. RESUMIDO DA EXECUÇÃO ORÇAMENTÁRIA
ORÇAMENTOS FISCAL E DA SEGURIDADE SOCIAL
6º bimestre de 2016 (Novembro a Dezembro)

Pag.: 0004

Receita de Capital Resultante da Alienação de Ativos | 0,00 | 0,00
Aplicação dos Recursos da Alienação de Ativos

DESPESAS COM AÇÕES E SERVIÇOS PÚBLICOS DE SAÚDE

	Valor Apurado Até o Bimestre	Limites Constitucionais Anuais	
		% Mínimo a Aplicar no Exercício	% Aplicado Até o Bimestre
Despesas Próprias com Ações e Serviços Públicos de Saúde Liquidadas	2.727.123,18	15,00 %	18,58 %
Inscritas em restos a pagar não processados	2.727.123,18 0,00	-	-

DESPESAS DE CARÁTER CONTINUADO DERIVADAS DE PPP

	Valor Apurado no Exercício Corrente
Despesas de Caráter Continuada Derivadas de PPP	
Total das Despesas / RCL (%)	%

FONTE: SISTEMA: Aspec Informática - UNIDADE RESPONSÁVEL: Prefeitura Municipal de Baixio - DATA DA EMISSÃO: 02/01/2017 - HORA DA EMISSÃO: 11:06:27




GOVERNO MUNICIPAL DE BAIXIO
EXERCENDO CIDADANIA

Ceará
Governo Municipal de Baixio
Consolidado

RELATORIO RESUMIDO DA EXECUÇÃO ORÇAMENTÁRIA
DEMONSTRATIVO SIMPLIFICADO DO REL. RESUMIDO DA EXECUÇÃO ORÇAMENTÁRIA
ORÇAMENTOS FISCAL E DA SEGURIDADE SOCIAL
6º bimestre de 2016 (Novembro a Dezembro)

Pag.: 0005

Rosane E. Alencar

LAURA CRISTINA FERREIRA ALENCAR
PREFEITA MUNICIPAL DE BAIXIO

[Assinatura]
PRIMUS ASSESS E CONTAB MUNICIPAL LTDA
CRC/CE-001299/0-0

RFL

RICARDO FERREIRA ALENCAR
SECRETARIO DE FINANÇAS

[Assinatura]
IRIANA DIAS FERREIRA
CHEFE DO CONTROLE INTERNO