

CERTIDÃO DE PUBLICAÇÃO

Para os devidos fins de prova junto ao Tribunal de Contas do Estado do Ceará - TCE, **CERTIFICAMOS**, que o **Relatório Resumido de Execução Orçamentaria - R.R.E.O**, relativo ao **5º BIMESTRE DO ANO DE 2018**, foi divulgado em 29 de Novembro de 2018, através dos site: www.baixio.ce.gov.br cumprindo assim as determinações da Lei complementar 101/2000 (Lei de Responsabilidade Fiscal), nos termos do Art. 48, como também da Constituição Estadual e da decisão do STJ, proferida no recurso especial de nº 105.232(96/0056484-5/CEARÁ), tendo em vista de ausência de diário oficial.

Paço da Prefeitura Municipal de Baixio - CE., 29 de Novembro de 2018

JOSÉ HUMBERTO MORA RAMALHO
PREFEITO MUNICIPAL

RREO - ANEXO 1 (LRF, Art. 52, inciso I, alínea 'a' e 'b' do inciso II e § 10.)

R\$ 1,00

RECEITAS ORÇAMENTÁRIAS	PREVISÃO INICIAL	PREVISÃO ATUALIZADA (a)	RECEITAS REALIZADAS				SALDO A REALIZAR (a-c)
			NO BIMESTRE (b)	% b/a	ATÉ O BIMESTRE (c)	% c/a	
RECEITAS (exceto intra-orçamentárias) (I)	21.551.000,00	21.551.000,00	2.726.220,69	12,65	18.858.245,25	87,51	2.692.754,75
RECEITAS CORRENTES	21.216.000,00	21.216.000,00	2.726.220,69	12,85	15.861.246,20	74,76	5.354.753,80
IMPOSTOS, TAXAS E CONTRIBUIÇÕES DE MELHORIA	528.326,00	528.326,00	81.040,95	15,34	415.094,31	78,57	113.231,69
Impostos	517.326,00	517.326,00	78.010,38	15,08	404.152,86	78,12	113.173,14
Taxas	11.000,00	11.000,00	3.030,57	27,55	10.941,45	99,47	58,55
Contribuição de melhoria	0,00	0,00	0,00	0,00	0,00	0,00	0,00
CONTRIBUIÇÕES	180.000,00	180.000,00	26.286,38	14,60	114.509,26	63,62	65.490,74
Contribuições sociais	0,00	0,00	0,00	0,00	0,00	0,00	0,00
Contribuições econômicas	0,00	0,00	0,00	0,00	0,00	0,00	0,00
Contribuição para entidades privadas de serviços social e de formação profissional.	0,00	0,00	0,00	0,00	0,00	0,00	0,00
Contribuição para o custeio do serviço de iluminação pública	0,00	0,00	0,00	0,00	0,00	0,00	0,00
RECEITA PATRIMONIAL	180.000,00	180.000,00	26.286,38	14,60	114.509,26	63,62	65.490,74
Exploração do patrimônio Imobiliário do Estado	86.366,00	86.366,00	5.717,20	6,62	128.121,65	148,35	-41.755,65
Valores mobiliários	1.000,00	1.000,00	0,00	0,00	0,00	0,00	1.000,00
Delegação de Serviços Públicos Mediante Concessão, Permissão, Autorização ou Licença.	85.366,00	85.366,00	5.717,20	6,70	28.126,65	32,95	57.239,35
Exploração de Recursos Naturais.	0,00	0,00	0,00	0,00	0,00	0,00	0,00
Exploração do patrimônio Intangível.	0,00	0,00	0,00	0,00	0,00	0,00	0,00
Cessão de Direitos.	0,00	0,00	0,00	0,00	0,00	0,00	0,00
Demais Receitas Patrimoniais.	0,00	0,00	0,00	0,00	99.995,00	0,00	-99.995,00
RECEITA AGROPECUÁRIA	0,00	0,00	0,00	0,00	0,00	0,00	0,00
RECEITA INDUSTRIAL	0,00	0,00	0,00	0,00	0,00	0,00	0,00
RECEITA DE SERVIÇOS	2.000,00	2.000,00	0,00	0,00	0,00	0,00	2.000,00
Serviços Administrativos e Comerciais Gerais	0,00	0,00	0,00	0,00	0,00	0,00	0,00
Serviços e Atividades Referentes à Navegação e ao Transporte	0,00	0,00	0,00	0,00	0,00	0,00	0,00
Serviços e Atividades Referentes à Saúde	0,00	0,00	0,00	0,00	0,00	0,00	0,00
Serviços e Atividades Financeiras	0,00	0,00	0,00	0,00	0,00	0,00	0,00
Outros Serviços	2.000,00	2.000,00	0,00	0,00	0,00	0,00	2.000,00
TRANSFERÊNCIAS CORRENTES	20.256.308,00	20.256.308,00	2.577.359,20	12,72	14.904.988,12	73,58	5.351.319,88

RELATORIO RESUMIDO DA EXECUÇÃO ORÇAMENTÁRIA
 BALANÇO ORÇAMENTARIO
 ORÇAMENTOS FISCAL E DA SEGURIDADE SOCIAL
 5º bimestre de 2018 (Setembro a Outubro)

DESPESAS CORRENTES	0,00	0,00	0,00	0,00	0,00	0,00	0,00	0,00	0,00
DESPESAS DE CAPITAL	0,00	0,00	0,00	0,00	0,00	0,00	0,00	0,00	0,00

FONTE: SISTEMA: Aspec Informática - UNIDADE RESPONSÁVEL: Prefeitura Municipal de Baixio - DATA DA EMISSÃO: 29/11/2018 - HORA DA EMISSÃO: 18:25:20


Notas: (*) - No modelo da STN inexistente coluna para reduções de dotação. Por este motivo, as reduções foram deduzidas na própria coluna de 'Creditos adicionais', motivo pelo qual esta coluna poderá conter valores negativos, não sendo portanto nenhum erro ser exibido valores negativos na coluna 'Creditos adicionais'.



JOSÉ HUMBERTO MOURA RAMALHO
 PREFEITO MUNICIPAL

INFOCONT ASSESSORIA CONTÁBIL MUNICIPAL
 CONTABILIDADE




 GIRLANDA MÁLIA MOURA RAMALHO
 SECRETARIA MUNICIPAL DE FINANÇAS

FRANCISCO EDJUNIOR MORAIS OLIVEIRA
 TESOUREIRO MUNICIPAL

RREO - Anexo 2 (LRF, Art.52, inciso II, alínea 'c')

R\$ 1,00

FUNÇÃO / SUBFUNÇÃO	DOTAÇÃO INICIAL	DOTAÇÃO ATUALIZADA (a)	DESPESAS EMPENHADAS		SAÍDO (c) = (a-b)	DESPESAS LIQUIDADAS		SAÍDO (e) = (a-d)	INSCRITAS EM RESTOS A PAGAR NÃO PROCESSADOS (f)		
			NO BIMESTRE	ATÉ 0 BIMESTRE (b)		% (b/total)	NO BIMESTRE			ATÉ 0 BIMESTRE (d)	% (d/total)
ORÇAMENTARIAS (II)	0,00	0,00	0,00	0,00	0,00	0,00	0,00	0,00	0,00		
TOTAL (III) = (I + II)	21.551.000,00	23.309.464,68	3.124.718,18	20.849.401,97	100,00	2.460.062,71	4.351.010,53	18.967.428,58	100,00	4.342.036,10	1.881.973,39

FONTE: SISTEMA: Aspec Informática - UNIDADE RESPONSÁVEL: Prefeitura Municipal de Baixo - DATA DA EMISSÃO: 29/11/2018 - HORA DA EMISSÃO: 18:25:38


RELATÓRIO RESUMIDO DA EXECUÇÃO ORÇAMENTÁRIA
 DEMONSTRATIVO DA EXECUÇÃO DAS DESPESAS POR FUNÇÃO/SUBFUNÇÃO
 ORÇAMENTO FISCAL E DA SEGURIDADE SOCIAL
 5º bimestre de 2018 (Setembro a Outubro)

RREO - Anexo 2 (LRF, Art.52, inciso II, alínea 'c')

R\$ 1,00

FUNÇÃO / SUBFUNÇÃO - INTRA	DOTAÇÃO INICIAL	DOTAÇÃO ATUALIZADA (a)	DESPESAS EMPENHADAS			SALDO (c) = (a-b)	DESPESAS LIQUIDADAS			SALDO (e) = (a-d)	INSCRITAS EM RESTOS A PAGAR NÃO PROCESSADOS (f)
			NO BIMESTRE	ATÉ 0 BIMESTRE (b)	% (b/total)		NO BIMESTRE	ATÉ 0 BIMESTRE (d)	% (d/total)		
DESPESAS (INTRA-ORÇAMENTARIAS) (II)	0,00	0,00	0,00	0,00	0,00	0,00	0,00	0,00	0,00	0,00	

FONTE: SISTEMA: Aspec Informática - UNIDADE RESPONSÁVEL: Prefeitura Municipal de Baixio - DATA DA EMISSÃO: 29/11/2018 - HORA DA EMISSÃO: 18:25:38




JOSÉ HUMBERTO MOURA RAMALHO
 PREFEITO MUNICIPAL



INFOCONT ASSESSORIA CONTÁBIL MUNICIPAL
 CONTABILIDADE



GIRLANDA MABE MOURA RAMALHO
 SECRETÁRIA MUNICIPAL DE FINANÇAS



FRANCISCO EDJUNIOR MORAIS OLIVEIRA
 TESOUREIRO MUNICIPAL

RREO - ANEXO 3 (LRF, Art.53, inciso I)

R\$ 1,00

ESPECIFICAÇÃO	EVOLUÇÃO DA RECEITA REALIZADA NOS ÚLTIMOS 12 MESES											
	Nov/2017	Dez/2017	Jan/2018	Fev/2018	Mar/2018	Abr/2018	Mai/2018					
RECEITAS CORRENTES (I)	1.537.080,84	2.758.984,60	1.622.874,73	2.155.491,62	1.590.091,08	1.779.153,82	1.985.056,81					
Impostos, Taxas e Contribuições de Melho	60.153,14	79.064,63	19.945,97	16.343,90	55.331,97	34.597,40	19.820,91					
IPPU	6.931,42	3.045,61	705,65	563,08	366,21	110,36	144,30					
ISS	22.733,03	12.785,83	8.514,32	8.427,90	18.545,77	3.743,54	6.141,39					
ITBI	3.240,00	8.570,00	7.780,00	300,00	1.910,00	320,00	48,00					
TRRF	27.232,69	54.408,55	7.276,45	4.744,96	33.882,33	29.932,90	12.713,35					
Outros Impostos, Taxas e Contribuições	16,00	254,64	2.669,55	2.307,96	627,66	490,60	773,77					
Contribuições	12.826,20	13.159,46	0,00	23.033,19	10.655,31	10.123,12	9.959,91					
Contribuição Patrimonial	3.462,18	2.057,93	2.058,20	1.649,99	1.553,34	1.307,85	1.454,79					
Receita Patrimonial	0,00	0,00	0,00	1.649,99	1.553,34	1.307,85	1.454,79					
Receita de Aplicação Financeira	3.462,18	2.057,93	2.058,20	1.649,99	1.553,34	1.307,85	1.454,79					
Outras Receitas Patrimoniais	0,00	0,00	0,00	0,00	0,00	0,00	0,00					
Receita agropecuária	0,00	0,00	0,00	0,00	0,00	0,00	0,00					
Receita Industrial	0,00	0,00	0,00	0,00	0,00	0,00	0,00					
Receita de serviços	0,00	0,00	0,00	0,00	0,00	0,00	0,00					
Transferências correntes	1.442.459,53	2.664.358,05	1.595.248,56	2.062.509,56	1.460.810,64	1.609.842,17	1.953.821,30					
Cota-parte do FPM	591.597,31	1.138.266,49	722.704,40	944.800,68	636.220,23	667.056,18	818.639,99					
Cota-parte do ICMS	375.750,89	415.976,01	447.725,66	393.822,64	341.734,93	367.301,20	396.123,38					
Cota-parte do IPVA	1.735,78	3.831,46	13.055,30	21.834,08	14.421,20	13.393,17	11.756,53					
Cota-parte do ITR	25,62	42,94	0,00	21,48	0,00	0,00	0,00					
Transferências da LC 87/96	1.074,89	1.074,89	1.097,85	1.097,85	1.097,85	1.097,85	1.097,85					
Transferências da LC 61/89	1.140,23	1.573,17	1.869,56	1.979,26	1.650,79	1.762,44	1.796,19					
Transferências do Fundo	210.550,41	320.252,54	273.320,46	493.446,47	287.961,23	234.123,27	463.788,98					
Outras transferências correntes	260.584,40	783.340,55	135.475,33	205.507,10	182.724,41	325.108,06	260.638,38					
Outras receitas correntes	18.179,79	344,53	5.622,00	51.954,98	61.739,62	23.288,28	0,00					
DEDUÇÕES (II)	194.264,88	242.750,34	237.290,56	272.711,22	199.025,01	210.122,20	245.878,81					
Contrib. do servidor para o plano de pr	0,00	0,00	0,00	0,00	0,00	0,00	0,00					
Comp. financ. entre regimes de previden	0,00	0,00	0,00	0,00	0,00	0,00	0,00					
Del. de receita para formação do Fundeb	194.264,88	242.750,34	237.290,56	272.711,22	199.025,01	210.122,20	245.878,81					
RECEITA CORRENTE LÍQUIDA (III)=(I-II)	1.342.815,96	2.516.234,26	1.385.584,17	1.882.780,40	1.391.066,07	1.569.031,62	1.739.178,00					

RREO - ANEXO 3 (LRF, Art.53, inciso I)

R\$ 1,00

ESPECIFICAÇÃO	EVOLUÇÃO DA RECEITA REALIZADA NOS ÚLTIMOS 12 MESES						TOTAL (ÚLTIMOS 12 MESES)	PREVISÃO ATUALIZADA EXERCÍCIO
	Jun/2018	Jul/2018	Ago/2018	Set/2018	Out/2018			
RECEITAS CORRENTES (I)	1.973.843,64	2.123.192,63	1.690.903,55	1.448.595,37	1.664.602,70	22.329.871,39	24.024.600,00	
Impostos, Taxas e Contribuições de Melhoria	63.596,00	76.525,32	47.891,89	41.378,11	39.662,84	554.312,08	528.326,00	
IPJU	788,83	58,69	301,88	0,00	2.225,85	15.242,08	29.000,00	
ISS	18.525,76	35.147,84	16.898,50	11.681,04	11.732,56	174.877,38	180.000,00	
ITBI	2.320,00	1.300,00	1.504,00	320,00	1.030,00	21.642,00	11.500,00	
ITR	41.712,80	39.635,70	28.777,87	26.568,80	24.452,13	331.338,53	296.826,00	
TRRF	248,61	383,09	409,64	2.808,27	222,50	11.212,09	11.000,00	
Outros Impostos, Taxas e Contribuições	10.659,49	11.788,78	12.002,98	11.764,55	14.531,83	140.494,92	180.000,00	
Contribuições	3.525,18	5.968,50	4.891,60	3.094,68	2.622,52	133.641,76	86.366,00	
Contribuição Patrimonial	3.525,18	5.968,50	4.891,60	3.094,68	2.622,52	28.126,65	86.366,00	
Receita de Aplicação Financeira	0,00	0,00	0,00	0,00	0,00	105.515,11	1.000,00	
Outras Receitas Patrimoniais	0,00	0,00	0,00	0,00	0,00	0,00	0,00	
Receita agropecuária	0,00	0,00	0,00	0,00	0,00	0,00	0,00	
Receita Industrial	0,00	0,00	0,00	0,00	0,00	0,00	0,00	
Receita de serviços	0,00	0,00	0,00	0,00	0,00	0,00	0,00	
Transferências correntes	1.877.455,59	1.958.010,29	1.595.513,18	1.392.350,08	1.571.986,50	21.184.365,45	23.064.908,00	
Cota-parte do FPM	766.617,43	883.110,34	656.852,14	495.398,40	562.769,35	8.884.032,94	10.500.000,00	
Cota-parte do ICMS	315.732,02	425.096,01	388.864,76	410.896,03	447.516,63	4.726.560,16	5.548.233,00	
Cota-parte do IPVA	10.545,32	4.017,05	5.881,71	4.444,68	7.165,52	112.061,80	200.000,00	
Cota-parte do ITR	0,00	78,65	0,00	440,34	443,43	1.052,46	2.000,00	
Transferências da LC 87/96	1.097,85	1.097,85	1.097,85	1.097,85	1.097,85	13.128,28	14.000,00	
Transferências da LC 61/89	1.972,47	1.595,80	1.795,42	1.794,96	1.821,87	20.751,96	22.000,00	
Transferências da LC 61/89	292.368,53	277.568,63	288.273,05	267.654,49	289.577,32	3.693.884,88	3.958.000,00	
Transferências do Fundo	489.102,27	365.445,96	252.748,45	210.623,33	261.594,53	3.732.892,97	2.820.655,00	
Outras transferências correntes	18.607,38	70.899,74	30.603,90	7,95	35.809,01	317.057,18	163.000,00	
Outras receitas correntes	219.197,02	190.459,21	210.898,34	182.814,45	204.162,93	2.609.574,97	2.808.600,00	
DEDUÇÕES (II)	0,00	0,00	0,00	0,00	0,00	0,00	0,00	
Contrib. do servidor para o plano de pr	0,00	0,00	0,00	0,00	0,00	0,00	0,00	
Comp. financ. entre regimes de previden	0,00	0,00	0,00	0,00	0,00	0,00	0,00	
Del. de receita para formação do Fundeb	219.197,02	190.459,21	210.898,34	182.814,45	204.162,93	2.609.574,97	2.808.600,00	
RECEITA CORRENTE LÍQUIDA (III)=(I-II)	1.754.646,62	1.932.733,42	1.480.005,21	1.265.780,92	1.460.439,77	19.720.296,42	21.216.000,00	

FONTE: SISTEMA: Aspec Informática - UNIDADE RESPONSÁVEL: Prefeitura Municipal de Baixio - DATA DA EMISSÃO: 29/11/2018 - HORA DA EMISSÃO: 18:26:20

Ceará
Governo Municipal de Baixio
Consolidado

RREO - ANEXO 3 (LRF, Art.53, inciso I)

RELATÓRIO RESUMIDO DA EXECUÇÃO ORÇAMENTÁRIA
DEMONSTRATIVO DA RECEITA CORRENTE LÍQUIDA
ORÇAMENTO FISCAL E DA SEGURIDADE SOCIAL
5º bimestre de 2018 (até outubro)

Pag.: 0003

R\$ 1,00



JOSÉ HUMBERTO MOURA RAMALHO
PREFEITO MUNICIPAL



INFOCONT ASSessorIA CONTÁBIL MUNICIPAL
CONTABILIDADE



GIRLANDA MARIA MOURA RAMALHO
SECRETARIA MUNICIPAL DE FINANÇAS



FRANCISCO EDJUNIOR MORAIS OLIVEIRA
TESOUREIRO MUNICIPAL

MUNICÍPIO DE BAIXIO/CE – PODER EXECUTIVO
RELATORIO RESUMIDO DA EXECUÇÃO ORÇAMENTÁRIA
DEMONSTRATIVO DAS RECEITAS E DESPESAS PREVIDENCIARIAS DO REGIME PRÓPRIO DE PREVIDÊNCIA DOS SERVIDORES
ORÇAMENTO FISCAL E DA SEGURIDADE SOCIAL
SETEMBRO A OUTUBRO DE 2018

LRF, ARTIGO 53, INCISO II – ANEXO IV

RECEITAS	PREVISÃO INICIAL	PREVISÃO ATUALIZADA	RECEITAS REALIZADAS		
			NO BIMESTRE	ATE O BIMESTRE SET E OUT 2018	ATE O BIMESTRE SET E OUT 2018

NÃO HÁ MOVIMENTO

DESPESAS	PREVISÃO INICIAL	PREVISÃO ATUALIZADA	DESPESAS REALIZADAS		
			NO BIMESTRE	ATE O BIMESTRE SET E OUT 2018	ATE O BIMESTRE SET E OUT 2018

NÃO HÁ MOVIMENTO

ESPECIFICAÇÃO	SETEMBRO	OUTUBRO	PERÍODO DE REFERÊNCIA	
			2018	2018

NÃO HÁ MOVIMENTO

FRONTE BALANCETES MENSIS DA RECEITA, DESPESA E FINANCEIRO



JOSÉ HUMBERTO MOURA RAMALHO
PREFEITO MUNICIPAL



INFOCONT/ASSESSORIA CONTÁBIL
CONTABILIDADE



GIRLANDA MARIA MOURA RAMALHO
SECRETÁRIA MUNICIPAL DE FINANÇAS



FRANCISCO EDJUNIOR MORAIS OLIVEIRA
TESOUREIRO MUNICIPAL

RREO - ANEXO 6 (LRF, Art 53, inciso III)

R\$ 1,00

ACIMA DA LINHA

RECEITAS PRIMÁRIAS	PREVISÃO ATUALIZADA	RECEITAS REALIZADAS ATÉ O BIMESTRE (a)
RECEITAS CORRENTES (I)	21.216.000,00	15.861.246,20
Receita tributária	528.326,00	415.094,31
IPTU	29.000,00	5.265,05
ISS	180.000,00	139.358,52
ITBI	11.500,00	9.832,00
IRRF	296.826,00	249.697,29
Outros impostos, taxas e contribuições de melhoria	11.000,00	10.941,45
Contribuições	180.000,00	114.509,26
Receta patrimonial	86.366,00	128.121,65
Aplicações financeiras (II)	85.366,00	28.126,65
Outras receitas patrimoniais	1.000,00	99.995,00
Transferências correntes	20.256.308,00	14.904.988,12
Cota-parte do FPM	8.600.000,00	5.795.824,25
Cota-parte do ICMS	4.673.653,00	3.147.939,47
Cota-parte do IPVA	173.600,00	85.137,62
Cota-parte do ITR	1.600,00	787,14
Transferências da LC 87/96	11.200,00	8.782,80
Transferências da LC 61/89	17.600,00	14.466,89
Transferências do Fundo	3.958.000,00	3.163.081,93
Outras transferências correntes	2.820.655,00	2.688.968,02
Demais receitas correntes	165.000,00	298.532,86
Outras receitas financeiras (III)	2.000,00	0,00
Recetas correntes restantes	163.000,00	298.532,86
RECEITAS PRIMÁRIAS CORRENTES (IV)=(I-II-III)	21.128.634,00	15.833.119,55
RECEITAS DE CAPITAL (V)	335.000,00	2.996.999,05
Operações de crédito (VI)	0,00	0,00
Amortização de empréstimos (VII)	0,00	0,00
Alienação de bens	0,00	0,00
Receitas de alienação de investimentos temporários (VIII)	0,00	0,00
Receitas de alienação de investimentos permanentes (IX)	0,00	0,00

Outras alienação de bens	0,00
Transferências de capital	335.000,00
Convênios	210.000,00
Outras transferências de capital	125.000,00
Outras receitas de capital	0,00
Outras receitas de capital não primárias (X)	0,00
Outras receitas de capital primárias	0,00
RECEITAS PRIMÁRIAS DE CAPITAL (XI) = (V - VI - VII - VIII - IX - X)	335.000,00

RECEITA PRIMÁRIA TOTAL (XII) = (IV + XI)

21.463.634,00

18.830.118,60

DESPESAS PRIMÁRIAS	DOTAÇÃO ATUALIZADA	ATÉ O BIMESTRE/2018						RESTOS A PAGAR NÃO PROCESSADOS
		DESPESAS EMPENHADAS	DESPESAS LIQUIDADAS	DESPESAS PAGAS (a)	RESTOS A PAGAR PROCESSADO PAGO (b)	LIQUIDADOS	PAGOS (c)	
DESPESAS CORRENTES (XIII)	19.921.154,89	17.689.844,50	15.877.180,42	13.697.038,62	1.261.598,61	0,00	0,00	
Pessoal e encargos sociais	12.493.727,09	11.340.766,57	10.337.802,81	8.930.443,96	635.401,26	0,00	0,00	
Juros e encargos da dívida (XIV)	0,00	0,00	0,00	0,00	0,00	0,00	0,00	
Outras despesas correntes	7.427.427,80	6.349.077,93	5.539.377,61	4.766.594,66	626.197,35	0,00	0,00	
DESPESAS PRIMÁRIAS CORRENTES (XV) = (XIII - XIV)	19.921.154,89	17.689.844,50	15.877.180,42	13.697.038,62	1.261.598,61	0,00	0,00	
DESPESAS DE CAPITAL (XVI)	3.281.677,77	3.159.557,47	3.090.248,16	3.086.998,16	20.235,98	0,00	0,00	
Investimentos	2.939.677,77	2.819.557,47	2.819.557,47	2.816.307,47	7.420,00	0,00	0,00	
Inversões financeiras	0,00	0,00	0,00	0,00	0,00	0,00	0,00	
Concessão de empréstimos e financiamentos (XVII)	0,00	0,00	0,00	0,00	0,00	0,00	0,00	
Aquisição de título de capital já integralizado (XVIII)	0,00	0,00	0,00	0,00	0,00	0,00	0,00	
Aquisição de título de crédito (XIX)	0,00	0,00	0,00	0,00	0,00	0,00	0,00	
Amortização de dívida (XX)	342.000,00	340.000,00	270.690,69	270.690,69	12.815,98	0,00	0,00	
DESPESAS PRIMÁRIAS DE CAPITAL (XXI) = (XVI - XVII - XVIII - XIX -	2.939.677,77	2.819.557,47	2.819.557,47	2.816.307,47	7.420,00	0,00	0,00	
RESERVA DE CONTINGÊNCIA (XXII)	106.632,02	0,00	0,00	0,00	0,00	0,00	0,00	
DESPESA PRIMÁRIA TOTAL (XXIII) = (XV + XXI + XXII)	22.967.464,68	20.509.401,97	18.966.737,89	16.513.346,09	1.269.018,61	0,00	0,00	
RESULTADO PRIMÁRIO - Acima da linha (XXIV) = (XIIa) - (XIIIa) + XXI				1.047.753,90				

META FISCAL PARA O RESULTADO PRIMÁRIO	VALOR CORRENTE	ATÉ O BIMESTRE/2018	
		EM 31 DE DEZEMBRO (a)	ATÉ O BIMESTRE (b)
META DE RESULTADO PRIMÁRIO FIXADA NO ANEXO DE METAS FISCAIS DA LDO PARA O EXERCÍCIO DE REFERÊNCIA	22.602.825,00		
JUIZOS NOMINAIS			
JUROS E ENCARGOS ATIVOS	-	28.126,65	
JUROS E ENCARGOS PASSIVOS	-	401.176,48	
RESULTADO NOMINAL - Acima da Linha (XXVII)=XXIV+(XXV - XXVI)	-	674.704,07	
META FISCAL PARA O RESULTADO NOMINAL			VALOR CORRENTE
META DO RESULTADO NOMINAL FIXADA NO ANEXO DE	-	31.662,47	
ABAIÇO DA LINHA			
CÁLCULO DO RESULTADO NOMINAL			
		SALDO	
		EM 31 DE DEZEMBRO (a)	ATÉ O BIMESTRE (b)
DÍVIDA CONSOLIDADA (XXVIII)		11.174.436,45	11.798.713,17
DEDUÇÕES (XXIX)		893.476,90	915.055,56
Disponibilidade de caixa		0,00	915.055,56
Disponibilidade de caixa bruta		1.360.116,44	1.331.805,28
(-) Restos a pagar processados (XXX)		1.698.584,31	416.749,72
Demais haveres financeiros		893.476,90	0,00
DÍVIDA CONSOLIDADA LÍQUIDA XXXI=XXVIII-XXIX		10.280.959,55	10.883.657,61
RESULTADO NOMINAL - Abaixo da linha (XXXII)=(XXXI - XXXIb)	-		-602.698,06

AJUSTE METODOLÓGICO	ATÉ O BIMESTRE/2018
VARIAÇÃO SAÍDO RPP = (XXXIII) = (XXXa - XXXb)	1.281.834,59
RECEITA DE ALIENAÇÃO DE INVESTIMENTOS PERMANENTES (IX)	0,00
PASSIVOS RECONHECIDOS NA DC (XXXIV)	0,00
OUTROS AJUSTES (XXXV)	0,00
RESULTADO NOMINAL AJUSTADO - Abaixo da linha XXXVI=XXXII-XXXIII-IX-XXXIV-XXXV	-1.884.532,65
RESULTADO PRIMÁRIO - Abaixo da linha XXXVII=XXXVI-(XV-XXVI)	-1.511.482,82

INFORMAÇÕES ADICIONAIS	PREVISÃO ORÇAMENTÁRIA
SAÍDO DE EXERCÍCIOS ANTERIORES	-
Recursos arrecadados em exercícios anteriores - RPPS	0,00
Superávit financeiro utilizado para abertura de créditos adicionais	0,00
RESERVA ORÇAMENTÁRIA DO RPPS	-
FONTE: SISTEMA: ASPEC Informática - UNIDADE RESPONSÁVEL: Prefeitura Municipal de Baixio - DATA DA EMISSÃO: 29/11/2018 - HORA DA EMISSÃO: 18:34:00	0,00



JOSÉ HUMBERTO MOURA RAMALHO
 PREFEITO MUNICIPAL


 INFOCONT ASSESSORIA CONTÁBIL MUNICIPAL
 CONTABILIDADE


 GIULANDA MARIA MOURA RAMALHO
 SECRETARIA MUNICIPAL DE FINANÇAS


 FRANCISCO EDJUNIOR MORAIS OLIVEIRA
 TESOUREIRO MUNICIPAL

RREO - ANEXO 7 (LRF, Art 53, inciso V)

R\$ 1,00

PODER / ÓRGÃO	RESTOS A PAGAR PROCESSADOS E NÃO PROCESSADOS LIQUIDADOS EM EXERCÍCIOS ANTERIORES				
	INSCRITOS				
	EM EXERCÍCIOS ANTERIORES (a)	EM 31 DE DEZ. EXERC. ANTERIOR (b)	PAGOS (c)	CANCELADOS (d)	SALDO (e) = (a+b) - (c+d)
RESTOS A PAGAR (EXCETO INTRA-ORÇAMENTARIO (1))	341.190,38	1.357.393,93	1.281.834,59	0,00	416.749,72
Executivo	341.190,38	1.357.393,93	1.281.834,59	0,00	416.749,72
2012-GABINETE DO PREFEITO	1.290,00	0,00	0,00	0,00	1.290,00
2012-SECRETARIA DE ADMINISTRAÇÃO E FINAN	3.401,55	0,00	0,00	0,00	3.401,55
2012-FUNDO MUNICIPAL DE EDUCAÇÃO - FME	24.444,58	0,00	0,00	0,00	24.444,58
2012-FUNDO MANUT DESEN EDUCACAO BASCIA-F	90.678,72	0,00	0,00	0,00	90.678,72
2012-SECRETARIA DE SAUDE	70.634,10	0,00	0,00	0,00	70.634,10
2012-SECRETARIA DE AÇÃO SOCIAL	33.073,19	0,00	0,00	0,00	33.073,19
2012-SECRETARIA DE OBRAS E URBANISMO	6.343,72	0,00	0,00	0,00	6.343,72
2012-SECRETARIA DE CULTURA	1.857,70	0,00	0,00	0,00	1.857,70
2015-Secretaria de Saúde	150,00	0,00	0,00	0,00	150,00
2016-Gabinete de Prefeito	10.000,00	0,00	0,00	0,00	10.000,00
2016-Procuradoria Jurídica do Município	4.590,00	0,00	0,00	0,00	4.590,00
2016-Controladoria e Ouvidoria Geral do	1.017,00	0,00	0,00	0,00	1.017,00
2016-Secretaria de Administração	1.485,75	0,00	0,00	0,00	1.485,75
2016-Fundo Municipal de Educação - FME	2.349,20	0,00	0,00	0,00	2.349,20
2016-Fundo Manut Desen Educação Básica-F	1.440,86	0,00	0,00	0,00	1.440,86
2016-Secretaria de Saúde	17.070,60	0,00	0,00	0,00	17.070,60
2016-Secretaria de Ação Social	4.047,64	0,00	0,00	0,00	4.047,64
2016-Secretaria de Infraestrutura	63.834,77	0,00	0,00	0,00	63.834,77
2016-Secretaria de Agricultura	781,00	0,00	0,00	0,00	781,00
2016-Secretaria de Finanças	2.700,00	0,00	0,00	0,00	2.700,00
2017-Gabinete de Prefeito	0,00	52.048,85	52.048,85	0,00	0,00
2017-Procuradoria Jurídica do Município	0,00	6.980,00	6.980,00	0,00	0,00
2017-Controladoria e Ouvidoria Geral do	0,00	4.895,00	4.895,00	0,00	0,00
2017-Secretaria de Administração	0,00	156.740,30	150.190,30	0,00	6.550,00
2017-Fundo Municipal de Educação - FME	0,00	199.640,49	191.155,98	0,00	8.484,51

RELATÓRIO RESUMIDO DA EXECUÇÃO ORÇAMENTÁRIA
 DEMONSTRATIVO DOS RESTOS A PAGAR
 POR PODER E ÓRGÃO
 ORÇAMENTOS FISCAL E DA SEGURIDADE SOCIAL
 5º bimestre de 2018 (Setembro a Outubro)

RREO - ANEXO 7 (LRF, Art 53, inciso V)

R\$ 1,00

PODER / ÓRGÃO	RESTOS A PAGAR PROCESSADOS E NÃO PROCESSADOS LIQUIDADOS EM EXERCÍCIOS ANTERIORES				
	INSCRITOS		PAGOS (c)	CANCELADOS (d)	SALDO (e) = (a+h) - (c+d)
	EM EXERCÍCIOS ANTERIORES (a)	EM 31 DE DEZ. EXERC. ANTERIOR (b)			
2017-Fundo Manut. Educação básica-F	0,00	142.695,83	142.195,83	0,00	500,00
2017-Secretaria de Saúde	0,00	396.268,72	363.095,15	0,00	33.173,57
2017-Secretaria de Ação Social	0,00	139.817,28	114.103,02	0,00	25.714,26
2017-Secretaria de Infraestrutura	0,00	146.192,93	146.072,93	0,00	120,00
2017-Secretaria de Transportes	0,00	8.026,50	7.009,50	0,00	1.017,00
2017-Secretaria de Agricultura	0,00	56.981,61	56.981,61	0,00	0,00
2017-Secretaria de Desporto	0,00	7.268,00	7.268,00	0,00	0,00
2017-Secretaria de Cultura	0,00	17.556,51	17.556,51	0,00	0,00
2017-Secretaria de Finanças	0,00	9.307,00	9.307,00	0,00	0,00
2017-Secretaria de Políticas para a Juve	0,00	3.200,00	3.200,00	0,00	0,00
2017-Secretaria de Meio Ambiente	0,00	9.774,91	9.774,91	0,00	0,00
Legislativo	0,00	0,00	0,00	0,00	0,00
Judiciário	0,00	0,00	0,00	0,00	0,00
Munícipio Público	0,00	0,00	0,00	0,00	0,00
RESTOS A PAGAR (INTRA-ORÇAMENTÁRIO (II))	0,00	0,00	0,00	0,00	0,00
TOTAL (III)=(I)+(II)	341.190,38	1.357.393,93	1.281.834,59	0,00	416.749,72

RELATÓRIO RESUMIDO DA EXECUÇÃO ORÇAMENTÁRIA
 DEMONSTRATIVO DOS RESTOS A PAGAR
 POR PODER E ÓRGÃO
 ORÇAMENTOS FISCAL E DA SEGURIDADE SOCIAL
 5º Bimestre de 2018 (Setembro a Outubro)

R\$ 1,00

RESTOS A PAGAR NÃO PROCESSADOS

PODER / ÓRGÃO	INSCRITOS		LIQUIDADOS (h)	PAGOS (i)	CANCELADOS (j)	SALDO (k) = (f+g)-(i+j)	SALDO TOTAL (l) = (e)+(k)
	EM EXERCÍCIOS ANTERIORES (f)	EM 31 DE DEZ. EXERC. ANTERIOR (g)					
2017-Secretaria de Saúde	0,00	0,00	0,00	0,00	0,00	0,00	33.133,57
2017-Secretaria de Ação Social	0,00	0,00	0,00	0,00	0,00	0,00	25.714,26
2017-Secretaria de Infraestrutura	0,00	0,00	0,00	0,00	0,00	0,00	120,00
2017-Secretaria de Transportes	0,00	0,00	0,00	0,00	0,00	0,00	1.017,00
2017-Secretaria de Agricultura	0,00	0,00	0,00	0,00	0,00	0,00	0,00
2017-Secretaria de Desporto	0,00	0,00	0,00	0,00	0,00	0,00	0,00
2017-Secretaria de Cultura	0,00	0,00	0,00	0,00	0,00	0,00	0,00
2017-Secretaria de Finanças	0,00	0,00	0,00	0,00	0,00	0,00	0,00
2017-Secretaria de Políticas para a Juve	0,00	0,00	0,00	0,00	0,00	0,00	0,00
2017-Secretaria de Meio Ambiente	0,00	0,00	0,00	0,00	0,00	0,00	0,00
Legislativo	0,00	0,00	0,00	0,00	0,00	0,00	0,00
Judiciário	0,00	0,00	0,00	0,00	0,00	0,00	0,00
Ministério Público	0,00	0,00	0,00	0,00	0,00	0,00	0,00
RESTOS A PAGAR (INTRA-ORÇAMENTÁRIO (II))	0,00	0,00	0,00	0,00	0,00	0,00	0,00
TOTAL (III)=(I)+(II)	408.237,70	0,00	0,00	0,00	0,00	408.237,70	824.987,42

RELATORIO RESUMIDO DA EXECUÇÃO ORÇAMENTÁRIA
 DEMONSTRATIVO DOS RESTOS A PAGAR
 POR PODER E ORGAO
 ORÇAMENTOS FISCAL E DA SEGURIDADE SOCIAL
 5º bimestre de 2018 (Setembro a Outubro)

RREO - ANEXO 7 (LRF, Art. 53, inciso V)

R\$ 1,00

PODER / ORGAO	RESTOS A PAGAR PROCESSADOS E NÃO PROCESSADOS LIQUIDADOS EM EXERCÍCIOS ANTERIORES				
	INSCRITOS		PAGOS (c)	CANCELADOS (d)	SALDO (e) = (a+b) - (c+d)
	EM EXERCÍCIOS ANTERIORES (a)	EM 31 DE DEZ. EXERC. ANTERIOR (b)			
RESTOS A PAGAR (INTRA-ORÇAMENTÁRIO (II))	0,00	0,00	0,00	0,00	0,00

RELATÓRIO RESUMIDO DA EXECUÇÃO ORÇAMENTÁRIA
 DEMONSTRATIVO DOS RESTOS A PAGAR
 POR PODER E ÓRGÃO
 ORÇAMENTOS FISCAL E DA SEGURIDADE SOCIAL
 5º bimestre de 2018 (Setembro a Outubro)


RREO - ANEXO 7 (LRF, Art 53, inciso V)


R\$ 1,00


PODER / ÓRGÃO	RESTOS A PAGAR NÃO PROCESSADOS						
	INSCRITOS		LIQUIDADOS (h)	PAGOS (i)	CANCELADOS (j)	SALDO (k) = (f+g) - (i+j)	SALDO TOTAL (l) = (e)+(k)
	EM EXERCÍCIOS ANTERIORES (f)	EM 31 DE DEZ. EXERC. ANTERIOR (g)					
RESTOS A PAGAR (INTRA-ORÇAMENTÁRIO (II))	0,00	0,00	0,00	0,00	0,00	0,00	0,00


FONTE: SISTEMA: Aspec Informática - UNIDADE RESPONSÁVEL: Prefeitura Municipal de Baixio - DATA DA EMISSÃO: 29/11/2018 - HORA DA EMISSÃO: 18:34:16

NOTAS: - os movimentos de 'liquidação de restos a pagar', 'anulação de liquidação de restos a pagar', 'anulação de pagamento' e 'reinscrição' não possuem colunas específicas neste modelo do STN, tendo sido alocados na coluna mais semelhante.
 - Mesmo que o balanço de 2018 esteja encerrado, neste relatório não constam os restos a pagar inscritos em 2018


 JOSÉ HUMBERTO MOURA RAMALHO
 PREFEITO MUNICIPAL


 INFOCONT ASSESSORIA CONTÁBIL MUNICIPAL
 CONTABILIDADE


 GIRLANDA MARIA MOURA RAMALHO
 SECRETÁRIA MUNICIPAL DE FINANÇAS


 FRANCISCO EDJUNIOR MORAIS OLIVEIRA
 TESOUREIRO MUNICIPAL

RREO - ANEXO 8 (LDB, Art. 72)

RECEITAS DO ENSINO

R\$ 1,00

RECEITA RESULTANTE DE IMPOSTOS (caput do art. 212 da Constituição)	PREVISÃO INICIAL	PREVISÃO ATUALIZADA (a)	RECEITAS REALIZADAS	
			ATÉ O BIMESTRE (b)	% (c) = (b/a)x100
1 - RECEITAS DE IMPOSTOS	517.326,00	517.326,00	404.152,86	78,12
1.1 - Receita resultante do imposto sobre a propriedade predial e territorial urban	29.000,00	29.000,00	5.265,05	18,16
1.1.1 - IPTU	15.000,00	15.000,00	1.414,83	9,43
1.1.2 - Multas, Juros de Mora, Dívidas Ativa e Outros Encargos do IPTU	14.000,00	14.000,00	3.850,22	27,50
1.2 - Receita resultante do imposto sobre transmissão "inter vivos" - ITBI	11.500,00	11.500,00	9.832,00	85,50
1.2.1 - ITBI	11.500,00	11.500,00	9.832,00	85,50
1.2.2 - Multas, Juros de Mora, Dívidas Ativa e Outros Encargos do ITBI	0,00	0,00	0,00	0,00
1.3 - Receita resultante do imposto sobre serviços de qualquer natureza - ISS	180.000,00	180.000,00	139.358,52	77,42
1.3.1 - ISS	180.000,00	180.000,00	139.358,52	77,42
1.3.2 - Multa, juros de mora, atualização monetária e outros encargos da dívida ativa do ISS	0,00	0,00	0,00	0,00
1.4 - Receita resultante do imposto de renda retido na fonte - IRRF	296.826,00	296.826,00	249.697,29	84,12
1.5 - Receita resultante do imposto territorial rural - ITR	0,00	0,00	0,00	0,00
1.5.1 - ITR	0,00	0,00	0,00	0,00
1.5.2 - Multa, juros de mora, atualização monetária e outros encargos da dívida ativa do ITR	0,00	0,00	0,00	0,00
2 - RECEITA DE TRANSFERÊNCIAS CONSTITUCIONAIS E LEGAIS	16.286.253,00	16.286.253,00	11.225.497,92	68,93
2.1 - Cota parte do FPM	10.500.000,00	10.500.000,00	7.154.169,14	68,13
2.1.1 - Parcela referente à CF, art. 159, I, alínea b	9.500.000,00	9.500.000,00	6.791.725,84	71,49
2.1.2 - Parcela referente à CF, art. 159, I, alínea d	500.000,00	500.000,00	0,00	0,00
2.1.3 - Parcela referente à CF, art. 159, I, alínea e	500.000,00	500.000,00	362.443,30	72,49
2.2 - Cota parte do ICMS	5.548.253,00	5.548.253,00	3.934.833,26	70,92
2.2.3 - ICMS - desoneração - L.C. 87/1996	14.000,00	14.000,00	10.978,50	78,42
2.3 - ICMS - desoneração - L.C. 87/1996	14.000,00	14.000,00	10.978,50	78,42
2.4 - Cota parte IPI - Exportação	22.000,00	22.000,00	18.038,56	81,99
2.5 - Cota parte ITR	2.000,00	2.000,00	983,90	49,20
2.6 - Cota parte IPVA	200.000,00	200.000,00	106.494,56	53,25
2.7 - Cota parte IOF-ouro	0,00	0,00	0,00	0,00
3 - TOTAL DA RECEITA DE IMPOSTOS (1 + 2)	16.803.579,00	16.803.579,00	11.629.650,78	69,21

RECEITAS ADICIONAIS PARA FINANCIAMENTO DO ENSINO	PREVISÃO INICIAL	PREVISÃO ATUALIZADA (a)	RECEITAS REALIZADAS	
			ATÉ O BIMESTRE (b)	(c) = (b/a)x100 %
4 - RECEITAS DE APLICAÇÃO FINANCEIRA DE OUTROS RECURSOS DE IMPOSTOS VINCULADOS AO ENSINO	0,00	0,00	0,00	0,00
5 - RECEITAS DE TRANSFERÊNCIAS DO FNDE	447.400,00	447.400,00	371.248,06	82,98
5.1 - Transferências do salário-educação	180.000,00	180.000,00	151.756,87	84,31
5.2 - Transferências diretas - PDDE	1.000,00	1.000,00	600,00	60,00
5.3 - Transferências diretas - PNAE	175.600,00	175.600,00	109.958,40	62,62
5.4 - Transferências diretas - PNATE	52.800,00	52.800,00	52.607,62	99,64
5.5 - Outras transferências do FNDE	20.000,00	20.000,00	53.670,20	268,35
5.6 - Aplicação financeira dos recursos do FNDE	18.000,00	18.000,00	2.654,97	14,75
6 - RECEITAS DE TRANSFERÊNCIAS DE CONVÊNIOS	50.000,00	50.000,00	43.266,00	86,53
6.1 - Transferências de convênios	50.000,00	50.000,00	43.266,00	86,53
6.2 - Aplicação financeira dos recursos de convênios	0,00	0,00	0,00	0,00
7 - RECEITA DE OPERAÇÕES DE CRÉDITO	0,00	0,00	0,00	0,00
8 - OUTRAS RECEITAS PARA FINANCIAMENTO DO ENSINO	0,00	0,00	0,00	0,00
9 - TOTAL DAS RECEITAS ADICIONAIS PARA FINANCIAMENTO DO ENSINO (4+5+6+7+8)	497.400,00	497.400,00	414.514,06	83,34

RECEITAS DO FUNDEB	PREVISÃO INICIAL	PREVISÃO ATUALIZADA (a)	RECEITAS REALIZADAS	
			ATÉ O BIMESTRE (b)	(c) = (b/a)x100 %
10 - RECEITAS DESTINADAS AO FUNDEB	2.808.600,00	2.808.600,00	2.172.559,75	77,35
10.1 - Cota-parte FPM destinado ao Fundeb (20% de 2.1.1)	1.900.000,00	1.900.000,00	1.358.344,89	71,49
10.2 - Cota-parte ICMS destinado ao Fundeb (20% de 2.2)	874.600,00	874.600,00	786.893,79	89,97
10.3 - Cota-parte ICMS-desoneração destinado ao Fundeb (20% de 2.3)	2.800,00	2.800,00	2.195,70	78,42
10.4 - Cota-parte IPI destinado ao Fundeb (20% de 2.4)	4.400,00	4.400,00	3.571,67	81,17
10.5 - Cota-parte ITR destinado ao Fundeb (20% de ((1.5 - 1.5.5) + 2.5))	400,00	400,00	196,76	49,19
10.6 - Cota-parte IPVA destinado ao Fundeb (20% de 2.6)	26.400,00	26.400,00	21.356,94	80,90
11 - RECEITAS RECEBIDAS DO FUNDEB	3.958.000,00	3.958.000,00	3.164.888,47	79,96
11.1 - Transferência de recursos do Fundeb	3.058.000,00	3.058.000,00	2.490.167,61	81,43
11.2 - Complementação da União ao Fundeb	900.000,00	900.000,00	672.914,32	74,77

11.3 - Receita de aplicação financeira dos recursos do Fundeb	0,00	0,00	1.606,54	0,00
12 - RESULTADO LÍQUIDO DAS TRANSFERÊNCIAS DO FUNDEB (11.1 - 10)	249.400,00	249.400,00	317.607,86	127,35

[SE RESULTADO LÍQUIDO DA TRANSFERÊNCIA (12)>0] = ACRÉSCIMO RESULTANTE DAS TRANSFERÊNCIAS DO FUNDEB
 [SE RESULTADO LÍQUIDO DA TRANSFERÊNCIA (12)<0] = DEGRÉSCIMO RESULTANTE DAS TRANSFERÊNCIAS DO FUNDEB

DESPESAS DO FUNDEB	DOTAÇÃO INICIAL	DOTAÇÃO ATUALIZADA (d)	DESPESAS EMPENHADAS		DESPESAS LIQUIDADAS	
			ATÉ O BIMESTRE (e)	% (f)=(e/d)x100	ATÉ O BIMESTRE (g)	% (h)=(g/d)x100
13-PAGAMENTO DOS PROFISSIONAIS DO MAGISTÉRIO	2.649.534,96	4.069.515,89	4.018.169,00	98,74	3.738.509,23	91,87
13.1 - Com educação infantil	62.736,28	73.950,57	56.390,10	76,25	53.335,41	72,12
13.2 - Com ensino fundamental	2.586.798,68	3.995.565,32	3.961.778,90	99,15	3.685.173,82	92,23
14-OUTRAS DESPESAS	1.766.356,64	411.403,04	397.506,11	96,62	379.443,61	92,23
14.1 - Com educação infantil	41.824,19	0,00	0,00	0,00	0,00	0,00
14.2 - Com ensino fundamental	1.724.532,45	411.403,04	397.506,11	96,62	379.443,61	92,23
15 - Total das despesas do Fundeb	4.415.891,60	4.480.918,93	4.415.675,11	98,54	4.117.952,84	91,90
DEDUÇÕES PARA FINS DO LIMITE DO FUNDEB			VALOR		VALOR	
16- Restos a pagar inscritos no exercício sem disponibilidade financeira de recursos do Fundeb			0,00		0,00	
16.1 - FUNDEB 60%			0,00		0,00	
16.2 - FUNDEB 40%			0,00		0,00	
17- Despesas custeadas com o "superavit" financeiro do exercício ante			0,00		0,00	
17.1 - FUNDEB 60%			0,00		0,00	
17.2 - FUNDEB 40%			0,00		0,00	
18- Total das deduções consideradas para fins de limite do Fundeb (16+17)			0,00		0,00	
INDICADORES DO FUNDEB			VALOR		VALOR	

19-Total das despesas do FUNDEB para fins de limites (15-18)	4.117.952,84
19.1 - Mínimo de 60% do FUNDEB na remuneração do Magistério (13-((16.1+17.1)))/((11)x100)%	118,13
19.2 - Máximo de 40% dem despesa com MDE, que não remuneração do magistério (14-((16.2+17.2)))/((11)x100)%	11,99
19.3 - Máximo de 5% não aplicado no exercício (100-((19.1+19.2))%)	0,00

CONTROLE DA UTILIZAÇÃO DE RECURSOS NO EXERCÍCIO SUBSEQUENTE

VALOR

20-Recurso recebido do fundeb em 2017 que não foram utilizados	0,00
21-Despesas custeadas com o saldo do item 20 até o 1º trimestre de 2018	0,00

MANUTENÇÃO E DESENVOLVIMENTO DO ENSINO - DESPESAS CUSTEADAS COM A RECEITA RESULTANTE DE IMPOSTOS E RECURSOS DO FUNDEB

DESPESAS COM AÇÕES TÍPICAS DE MDE	DOTAÇÃO INICIAL	DOTAÇÃO ATUALIZADA (d)	DESPESAS EMPENHADAS		DESPESAS LIQUIDADAS	
			ATÉ O BIMESTRE (e)	% (f)=(e/d)x100	ATÉ O BIMESTRE (g)	% (h)=(g/d)x100
22-Educação infantil	104.560,47	73.950,57	56.390,10	76,25	53.335,41	72,12
22.1 - Creche	0,00	0,00	0,00	0,00	0,00	0,00
22.1.1 - Despesas custeadas com recursos do FUNDEB	0,00	0,00	0,00	0,00	0,00	0,00
22.1.2 - Despesas custeadas com outros recursos de impostos	0,00	0,00	0,00	0,00	0,00	0,00
22.2 - Pré-escola	104.560,47	73.950,57	56.390,10	76,25	53.335,41	72,12
22.2.1 - Despesas custeadas com recursos do FUNDEB	104.560,47	73.950,57	56.390,10	76,25	53.335,41	72,12
22.2.2 - Despesas custeadas com outros recursos de impostos	0,00	0,00	0,00	0,00	0,00	0,00
23-Ensino fundamental	5.866.943,57	5.869.981,04	5.683.895,62	96,83	5.146.881,12	87,68
23.1 - Despesas custeadas com recursos do Fundeb	4.311.331,13	4.406.968,36	4.339.285,01	98,92	4.064.617,43	92,23
23.2 - Despesas custeadas com outros recursos de impostos	1.555.612,44	1.463.012,68	1.324.610,61	90,54	1.082.263,69	73,98
24-Ensino médio	0,00	0,00	0,00	0,00	0,00	0,00
25-Ensino superior	0,00	0,00	0,00	0,00	0,00	0,00
26-Ensino profissional não integrado ao ensino regular	0,00	0,00	0,00	0,00	0,00	0,00
27-Outras	0,00	0,00	0,00	0,00	0,00	0,00
28 - Total de despesas com ações típicas de MDE (22+23+24+25+26+27)	5.971.504,04	5.943.931,61	5.740.285,72	96,57	5.200.216,53	87,49

DEDUÇÕES CONSIDERADAS PARA FINS DO LIMITE CONSTITUCIONAL	VALOR
29-Resultado líquido das transferências do Fundeb = (12)	317.607,86
30-Despesas custeadas com a complementação do Fundeb no exercício	672.914,32
32-Despesas custeadas com superavit financeiro do exercício anterior do Fundeb	0,00
33-Despesas custeadas com o "superavit" financeiro do exercício anterior, de outros recursos de impostos	0,00
34-Restos a pagar inscritos no exercício sem disponibilidade financeira, de recursos de impostos vinculados ao ensino	0,00
35-Cancelamento no exercício de restos a pagar inscritos com dispon. de recursos de impostos vinculados ao ensino = (45f)	0,00
36-Total das deduções para fins do limite constitucional(29+30+32+33+34+35)	990.522,18
37-Total das despesas para fins de limite ((22 + 23) - 36)	4.209.694,35
38-Percentual de aplicação em MDE sobre a receita líquida de impostos ((37)/(3) x 100)% - Limite constitucional 25%	36,20

OUTRAS INFORMAÇÕES PARA CONTROLE

OUTRAS DESPESAS CUSTEADAS COM RECEITAS ADICIONAIS PARA FINANCIAMENTO DO ENSINO	DOTAÇÃO INICIAL	DOTAÇÃO ATUALIZADA (d)	DESPESAS EMPENHADAS		DESPESAS LIQUIDADAS	
			ATÉ O BIMESTRE (e)	(f)=(e/d)x100 %	ATÉ O BIMESTRE (g)	(h)=(g/d)x100 %
39 - Despesas custeadas com a aplicação financeira de outros recursos de impostos vinculados ao ensino	0,00	0,00	0,00	0,00	0,00	0,00
40 - Despesas custeadas com a contribuição social do salário-educarã	180.000,00	180.000,00	151.756,87	100,00	151.756,87	100,00
41 - Despesas custeadas com operações de crédito	0,00	0,00	0,00	0,00	0,00	0,00
42 - Despesas custeadas com outras receitas para financiamento do en	317.400,00	317.400,00	355.671,62	100,00	355.671,62	100,00
43 - Total das outras despesas custeadas com receitas adicionais para financiamento do ensino (39+40+41+42)	497.400,00	497.400,00	507.428,49	100,00	507.428,49	100,00

44 - Total geral das despesas com educação (44)=(28+43) | 6.371.410,75 | 6.526.808,31 | 6.280.138,81 | 96,22 | 5.707.645,02 | 87,45 |


RESTOS A PAGAR INSCRITOS COM DISPONIBILIDADE FINANCEIRA DE RECURSOS DE IMPOSTOS VINCULADOS AO ENSINO	SALDO ATÉ O BIMESTRE		CANCELADO EM 2018 (j)	
	FUNDEB	SALÁRIO EDUCAÇÃO		
45 - Restos a pagar de despesas com MDE	25.549,14	0,00		
45.1 - Executadas com recursos de impostos vinculados ao ensino	12.774,57	0,00		
45.2 - Executadas com recursos do FUNDEB	12.774,57	0,00		

	FUNDEB		SALÁRIO EDUCAÇÃO	
46-DISPONIBILIDADE FINANCEIRA EM 31 DE DEZEMBRO DE 2017	69.616,05	0,00		
47-(+) INGRESSO DE RECURSOS ATÉ O BIMESTRE	3.163.081,93	151.756,87		
48-(-) PAGAMENTOS EFETUADOS ATÉ O BIMESTRE	0,00	0,00		
49.1-(-) Orçamento do exercício	3.109.180,93	151.756,87		
49.2-(-) Restos a pagar	0,00	0,00		
49-(+) RECEITA DE APLICAÇÃO FINANCEIRA DOS RECURSOS ATÉ O BIMESTRE	1.606,54	0,00		
50-(=) DISPONIBILIDADE FINANCEIRA ATÉ O BIMESTRE	125.123,59	0,00		
51-(+) Ajustes	0,00	0,00		
51.1 - Retenções	0,00	0,00		
51.2 - Conciliação bancária	0,00	0,00		
52-(=) SALDO FINANCEIRO CONCILIADO	0,00	0,00		

FONTE: SISTEMA: Aspec Informática - UNIDADE RESPONSÁVEL: Prefeitura Municipal de Baixo - DATA DA EMISSÃO: 29/11/2018 - HORA DA EMISSÃO: 18:35:17

Notas: Limites mínimos anuais a serem cumpridos no encerramento do exercício
 Art. 21. Inciso 2º Lei 11.494/2007: Até 5% dos recursos recebidos à conta dos fundos, inclusive relativos à complementação da união recebidos nos termos do Inciso 1º do art. 6º desta Lei, poderão ser utilizados no 1º trimestre do exercício imediatamente subsequente, mediante abertura de crédito adicional.
 Caput do Artigo 212 da CF/1988.
 Os valores referentes à parcela dos restos a pagar inscritos em disponibilidade financeira vinculada à educação deverão ser informadas somente no RREO do último bimestre do exercício.
 Limites mínimos anuais a serem cumpridos no encerramento do exercício, no âmbito de atuação prioritária, conforme LDB, art. 11, V.
 Nos cinco primeiros bimestres do exercício o acompanhamento poderá ser feito com base na despesa empenhada ou na despesa liquidada. No último bimestre do exercício, o valor deverá corresponder ao total da despesa empenhada.
 Essa coluna poderá ser apresentada somente no último bimestre.

RELATÓRIO RESUMIDO DA EXECUÇÃO ORÇAMENTÁRIA
DEMONSTR. DAS RECEITAS E DESPESAS
COM MANUTENÇÃO E DESENV. DO ENSINO - MDE
ORÇAMENTOS FISCAL E DA SEGURIDADE SOCIAL
5º bimestre de 2018 (Setembro a Outubro)



JOSÉ HUMBERTO MOURA RAMALHO
PREFEITO MUNICIPAL



INFOCONT ASSESSORIA CONTÁBIL MUNICIPAL
CONTABILIDADE



GIRLANDA MARIA MOURA RAMALHO
SECRETÁRIA MUNICIPAL DE FINANÇAS



FRANCISCO EDJUNIOR MORAIS OLIVEIRA
TESOUREIRO MUNICIPAL

RREO - ANEXO 12 (LC 141/2012, art.35)

R\$ 1,00

RECEITAS PARA APURAÇÃO DA APLICAÇÃO EM AÇÕES E SERVIÇOS PÚBLICOS DE SAÚDE	PREVISÃO INICIAL	PREVISÃO ATUALIZADA (a)	RECEITAS REALIZADAS	
			ATÉ O BIMESTRE (b)	% (b/a)x100
			RECEITAS REALIZADAS	
RECEITAS DE IMPOSTOS LÍQUIDA (I)	517.326,00	517.326,00	404.152,86	78,12
Imposto Predial e Territorial Urbano - IPTU	15.000,00	15.000,00	1.414,83	9,43
Imposto Sobre Transmissão de Bens Inter vivos - ITBI	11.500,00	11.500,00	9.832,00	85,50
Imposto Sobre Serviços de Qualquer Natureza - ISS	180.000,00	180.000,00	139.358,52	77,42
Imposto de Renda Retido na Fonte - IRRF	296.826,00	296.826,00	249.697,29	84,12
Imposto Territorial Rural - ITR	0,00	0,00	0,00	0,00
Multas, Juros de Mora e Outros Encargos de Impostos	2.000,00	2.000,00	0,00	0,00
Divida Ativa de Impostos	10.000,00	10.000,00	3.850,22	38,50
Multas, Juros de Mora e Outros Encargos da Divida Ativa	2.000,00	2.000,00	0,00	0,00
RECEITAS DE TRANSFERÊNCIAS CONSTITUCIONAIS E LEGAIS (II)	16.286.253,00	16.286.253,00	11.225.497,92	68,93
Cota Parte FPM	10.500.000,00	10.500.000,00	7.154.169,14	68,13
Cota Parte ITR	2.000,00	2.000,00	983,90	49,20
Cota Parte IPVA	200.000,00	200.000,00	106.494,56	53,25
Cota Parte ICMS	5.548.253,00	5.548.253,00	3.934.833,26	70,92
Cota Parte IPT - Exportação	22.000,00	22.000,00	18.038,56	81,99
Compensações Financeiras Provenientes de Impostos e Transferências Constitucionais	14.000,00	14.000,00	10.978,50	78,42
Desoneração ICMS LC 87/97	14.000,00	14.000,00	10.978,50	78,42
Outras	0,00	0,00	0,00	0,00
TOTAL DE RECEITAS PARA APURAÇÃO DA APLICAÇÃO EM AÇÕES E SERVIÇOS PÚBLICOS DE SAÚDE(III) = I+II	16.803.579,00	16.803.579,00	11.629.650,78	69,21
RECEITAS ADICIONAIS PARA FINANCIAMENTO DA SAÚDE	PREVISÃO INICIAL	PREVISÃO ATUALIZADA (c)	RECEITAS REALIZADAS	
TRANSFERRÊNCIAS DE RECURSOS DO SISTEMA ÚNICO DE SAÚDE - SUS	1.585.043,00	1.585.043,00	1.305.203,02	82,34
Provenientes da União	1.568.893,00	1.568.893,00	1.298.772,24	82,78
Provenientes do Estado	0,00	0,00	0,00	0,00
Provenientes de outros Municípios	0,00	0,00	0,00	0,00
Outras Receitas do SUS	16.150,00	16.150,00	6.430,78	39,82
TRANSFERRÊNCIAS VOLUNTARIAS	25.000,00	25.000,00	0,00	0,00

DESPESAS CUSTEADAS COM RECURSOS VINCULADOS A PARCELA DO PERCENTUAL MÍNIMO QUE NÃO FOI APLICADA EM AÇÕES E SERVIÇOS DE EM EXERCÍCIOS ANTERIORES	0,00	0,00	0,00	0,00	0,00	0,00	0,00
TOTAL DAS DESPESAS COM NÃO COMPUTADAS (V)	1.604.193,00	1.952.509,06	1.672.669,08	85,67	1.672.669,08	85,67	85,67
TOTAL DAS DESPESAS COM AÇÕES E SERVIÇOS PÚBLICOS DE SAÚDE (VI)=(IV-V)	2.630.886,85	3.157.188,54	3.245.041,01	102,78	2.810.307,24	89,01	
PERCENTUAL DE APLICAÇÃO EM AÇÕES E SERVIÇOS PÚBLICOS DE SAÚDE SOBRE A RECEITAS DE IMPOSTOS LÍQ. E TRANSF. CONSTITUC. E LEGAIS - (VIIh)/(IIB)*100 - LIMITE CONSTITUCIONAL 15%							24,17
VALOR REFERENTE A DIFERENÇA ENTRE O VALOR EXECUTADO E O LIMITE MÍNIMO CONSTITUCIONAL (VI(h ou i) - (15xIIB)/100)							1.065.859,62

EXECUÇÃO DE RESTOS A PAGAR NÃO PROCESSADOS COM DISPONIBILIDADE DE CAIXA	INSCRITOS	CANCELADOS/ PRESCRITOS	PAGOS	A PAGAR	PARCELA CONSIDERADA NO LIMITE
Inscritos em 2017	0,00	0,00	0,00	0,00	0,00
Inscritos em 2016	0,00	0,00	0,00	0,00	0,00
Inscritos em 2015	0,00	0,00	0,00	0,00	0,00
Inscritos em 2014	0,00	0,00	0,00	0,00	0,00
Inscritos em exercícios anteriores a 2014	0,00	0,00	0,00	0,00	0,00
TOTAL (VIII)	0,00	0,00	0,00	0,00	0,00

CONTROLE DE RESTOS A PAGAR CANCELADOS OU PRESCRITOS PARA FINS DE APLICAÇÃO DA DISPONIBILIDADE DE CAIXA CONFORME Art 24, Par 1º, 2º	RESTOS A PAGAR CANCELADOS OU PRESCRITOS			
	SALDO INICIAL	DESPESAS CUSTEADAS NO EXERC. DE REFERENCIA	SALDO FINAL (NÃO APLICADO)	
Restos a pagar cancelados ou prescritos em 2018	0,00	0,00	0,00	0,00
Restos a pagar cancelados ou prescritos em 2017	0,00	0,00	0,00	0,00
Restos a pagar cancelados ou prescritos em 2016	0,00	0,00	0,00	0,00
Restos a pagar cancelados ou prescritos em 2015	0,00	0,00	0,00	0,00
Restos a pagar cancelados ou prescritos em exercícios anteriores a 2014	0,00	0,00	0,00	0,00
Total	0,00	0,00	0,00	0,00

CONTROLE DO VALOR REFERENTE AO PERCENTUAL MÍNIMO NÃO CUMPRIDO EM EXERCÍCIOS ANTERIORES PARA FINS DE APLICAÇÃO DOS RECURSOS VINCULADOS CONFORME ARTS 25 E 26

	LIMITE NÃO CUMPRIDO		
	SALDO INICIAL	DESPESAS CUSTEADAS NO EXERC. DE REFERENCIA	SALDO FINAL (NÃO APLICADO)
Restos a pagar cancelados ou prescritos em 2018	0,00	0,00	0,00
Restos a pagar cancelados ou prescritos em 2017	0,00	0,00	0,00
Restos a pagar cancelados ou prescritos em 2016	0,00	0,00	0,00
Restos a pagar cancelados ou prescritos em 2015	0,00	0,00	0,00
Restos a pagar cancelados ou prescritos em exercícios anteriores a 2014	0,00	0,00	0,00
Total	0,00	0,00	0,00

DESPESAS COM SAÚDE (por subfunção)	DOTAÇÃO INICIAL	DOTAÇÃO ATUALIZADA	DESPESAS EMPENHADAS		DESPESAS LIQUIDADAS	
			ATÉ O BIMESTRE (1)	% (1/total 1) x100	ATÉ O BIMESTRE (m)	% (m/total m) x100
Atenção básica	1.689.663,15	1.786.833,99	1.702.810,92	34,63	1.565.139,49	34,91
Assistência hospitalar e ambulatorial	622.314,90	941.027,42	883.152,42	17,96	825.189,60	18,41
Suporte profilático e terapêutico	32.397,75	0,00	0,00	0,00	0,00	0,00
Vigilância sanitária	121.793,92	188.950,00	183.535,94	3,73	182.185,21	4,06
Vigilância epidemiológica	15.000,00	0,00	0,00	0,00	0,00	0,00
Alimentação e nutrição	0,00	0,00	0,00	0,00	0,00	0,00
Outras subfunções	1.753.910,23	2.192.866,19	2.148.210,81	43,68	1.910.462,02	42,62
TOTAL DE DESPESAS	4.235.079,85	5.109.697,60	4.917.710,09	100,00	4.482.976,32	100,00

FONTE: SISTEMA: Aspec Informática - UNIDADE RESPONSÁVEL: Prefeitura Municipal de Baixio - DATA DA EMISSÃO: 29/11/2018 - HORA DA EMISSÃO: 18:36:25

RELATÓRIO RESUMIDO DA EXECUÇÃO ORÇAMENTÁRIA
DEMONSTRATIVO DAS RECEITAS DE IMPOSTOS E
DAS DESPESAS PRÓPRIAS COM SAÚDE
ORÇAMENTOS FISCAL E DA SEGURIDADE SOCIAL
5º bimestre de 2018 (Setembro a Outubro)



JOSÉ HUMBERTO MOURA RAMALHO
PREFEITO MUNICIPAL



INFOCONT ASSESSORIA CONTÁBIL MUNICIPAL
CONTABILIDADE



GIRLANDA MARIA MOURA RAMALHO
SECRETÁRIA MUNICIPAL DE FINANÇAS



FRANCISCO EDJUNIOR MORAIS OLIVEIRA
TESOUREIRO MUNICIPAL

RREO - Anexo 13 (Lei no. 11.079 de 30.12.2004, arts 22,25 e 28)

R\$ 1,00

IMPACTOS DAS CONTRATAÇÕES DE PPP	SALDO TOTAL EM 31 DE DEZEMBRO DO EXERCÍCIO ANTERIOR	REGISTROS EFETUADOS EM 2018									
		No bimestre	Até o bimestre								
TOTAL DE ATIVOS											
Ativos constituídos pela SPE											
TOTAL DE PASSIVOS											
Obrigações decorrentes de ativos constituídos pela SPE											
Provisões de PPP											
Outros passivos											
ATOS POTENCIAIS PASSIVOS											
Obrigações contratuais											
Riscos não provisionados											
Garantias concedidas											
Outros Passivos Contingentes											
DESPESAS DE PPP	EXERCÍCIO ANTERIOR	EXERCÍCIO CORRENTE(2018)	<2019>	<2020>	<2021>	<2022>	<2023>	<2024>	<2025>	<2026>	<2027>
Do ente Federado, exceto (A) - (I)											
Das estatais não-dependentes (A)											
TOTAL DAS DESPESAS											
PPP A CONTRATAR (II)											
RECEITA CORRENTE LÍQUIDA(RCL)(III)	19.221.480,44	19.720.296,42									
TOTAL DAS DESPESAS CONSIDERADAS PARA O LIMITE (IV=I+II)											
TOTAL DAS DESPESAS/RCL(%) (V=IV/III)	0,00	0,00									

Nota:

RELATÓRIO RESUMIDO DA EXECUÇÃO ORÇAMENTÁRIA
DEMONSTRATIVO DAS PARCELIAS PÚBLICO-PRIVADAS
ORÇAMENTOS FISCAL E DA SEGURIDADE SOCIAL
5º bimestre de 2018 (Setembro a Outubro)

FONTE: SISTEMA: Aspec Informática - UNIDADE RESPONSÁVEL: Prefeitura Municipal de Baixo - DATA DA EMISSÃO: 29/11/2018 - HORA DA EMISSÃO: 18:36:42



JOSÉ HUMBERTO MOURA RAMALHO
PREFEITO MUNICIPAL



INOCENT ASSESSORIA CONTÁBIL MUNICIPAL
/CONTABILIDADE



GIRLANDA MARIA MOURA RAMALHO
SECRETARIA MUNICIPAL DE FINANÇAS



FRANCISCO EDJUNIOR MORAIS OLIVEIRA
TESOUREIRO MUNICIPAL

LRF, Art 48, Anexo XIV

R\$ 1,00

BALANÇO ORÇAMENTÁRIO		Até o Bimestre
RECEITAS		
Previsão Inicial da Receita		21.551.000,00
Previsão Atualizada da Receita		21.551.000,00
Receitas Realizadas		18.967.428,58
Deficit Orçamentário		109.183,33
Saldos de Exercícios Anteriores (Utilizados para créditos Adicionais)		0,00
DESPESAS		
Dotação Inicial		21.551.000,00
Créditos Adicionais		1.758.464,68
Dotação Atualizada		23.309.464,68
Despesas Empenhadas		20.849.401,97
Despesas Liquidadas		18.967.428,58
Despesas Pagas		16.784.036,78
Superavit Orçamentário		0,00
DESPESAS POR FUNÇÃO/SUBFUNÇÃO		
		Até o Bimestre
Despesas Empenhadas		20.849.401,97
Despesas Liquidadas		18.967.428,58
RECEITA CORRENTE LÍQUIDA - RCL		
		Até o Bimestre
Receita Corrente Líquida		19.720.296,42
RECEITAS E DESPESAS DOS REGIMES DE PREVIDÊNCIA		
		Até o Bimestre
Regime Geral de Previdência Social		
Receitas Previdenciárias Realizadas (I)		
Despesas Previdenciárias Liquidadas (II)		
Resultado Previdenciárias (III) = (I - II)		0,00
Regime Próprio de Previdência dos Servidores		
Receitas Previdenciárias Realizadas (IV)		0,00
Despesas Previdenciárias Liquidadas (V)		0,00
Resultado Previdenciário (VI) = (IV - V)		0,00

RESULTADOS NOMINAL E PRIMÁRIO	Meta fixada no AMF da LO (a)	Resultado apurado até o bimestre (b)	% em relação a meta (b/a)
Resultado Nominal	31.662,47	674.704,07	2.130,93 %
Resultado Primário	22.602.825,00	1.047.753,90	4,64 %

RESTOS A PAGAR POR PODER E MINISTÉRIO PÚBLICO	Inscrição	Cancelamento Até o Bimestre	Pagamento Até o Bimestre	Saldo a Pagar
RESTOS A PAGAR PROCESSADOS				
Poder Executivo	1.698.584,31	0,00	1.281.834,59	416.749,72
Poder Legislativo	1.698.584,31	0,00	1.281.834,59	416.749,72
Poder Judiciário	0,00	0,00	0,00	0,00
Ministerio Publico	0,00	0,00	0,00	0,00
RESTOS A PAGAR NAO PROCESSADOS				
Poder Executivo	408.237,70	0,00	0,00	408.237,70
Poder Legislativo	408.237,70	0,00	0,00	408.237,70
Poder Judiciário	0,00	0,00	0,00	0,00
Ministerio Publico	0,00	0,00	0,00	0,00
TOTAL	2.106.822,01	0,00	1.281.834,59	824.987,42

DESPESAS COM AÇÕES TÍPICAS DE MANUTENÇÃO E DESENVOLVIMENTO DO ENSINO	Valor Apurado Até o Bimestre	Limites Constitucionais Anuais	
		% Mínimo a Aplicar no Exercício	% Aplicado Até o Bimestre
Mínimo Anual de <18%/25%> das receitas de impostos na manutenção e Desenvolvimento do Ensino	4.209.694,35	25%	36,20
Mínimo Anual de 60% do FUNDEB na Remuneração do Magistério com Ensino Fundamental e Médio	3.685.173,82	60%	116,45
Mínimo Anual de 60% do FUNDEB na Remuneração do Magistério com Educ. Infantil e Ensino Fundamental	53.335,41	60%	1,69
Complementação da União ao FUNDEB	672.914,32	R\$4.500.000,00	14,95

PROJEÇÃO ATUARIAL DOS REGIMES DE PREVIDÊNCIA	100%			
	EXERCÍCIO	EXERCÍCIO	EXERCÍCIO	EXERCÍCIO
Regime geral de Previdência Social				
Recetas Previdenciárias (I)				
Despesas Previdenciárias (II)				
Resultado Previdenciário (I - II)				
Regime Próprio de Previdência Social dos servidores públicos				
Recetas Previdenciárias (IV)	0,00	0,00	0,00	0,00
Despesas Previdenciárias (V)	0,00	0,00	0,00	0,00
Resultado Previdenciário (IV - V)	0,00	0,00	0,00	0,00

DESPESAS COM AÇÕES E SERVIÇOS PÚBLICOS DE SAÚDE	Valor Apurado Até o Bimestre	Limites Constitucionais Anuais	
		% Mínimo a Aplicar no Exercício	% Aplicado Até o Bimestre
Despesas com Ações e Serviço Público de Saúde executadas com recursos de impostos	2.810.307,24	15,00 %	24,17 %

DESPESAS DE CARÁTER CONTINUADO DERIVADAS DE PPP	Valor Apurado no Exercício Corrente
Despesas de Caráter Continuada Derivadas de PPP	
Total das Despesas / RCL (%)	%

FONTE: SISTEMA: Aspec Informática - UNIDADE RESPONSÁVEL: Prefeitura Municipal de Baixio - DATA DA EMISSÃO: 29/11/2018 - HORA DA EMISSÃO: 18:44:37

RELATÓRIO RESUMIDO DA EXECUÇÃO ORÇAMENTÁRIA
DEMONSTRATIVO SIMPLIFICADO DO REL. RESUMIDO DA EXECUÇÃO ORÇAMENTÁRIA
ORÇAMENTOS FISCAL E DA SEGURIDADE SOCIAL
5º bimestre de 2018 (Setembro a Outubro)



JOSÉ HUMBERTO MOURA RAMALHO
PREFEITO MUNICIPAL



INFOCONT ASSESSORIA CONTÁBIL MUNICIPAL
CONTABILIDADE



GIRLANDA MARIA MOURA RAMALHO
SECRETARIA MUNICIPAL DE FINANÇAS



FRANCISCO EDJUNIOR MORAIS OLIVEIRA
TESOUREIRO MUNICIPAL