

CERTIDÃO DE PUBLICAÇÃO

Para os devidos fins de prova junto ao Tribunal de Contas dos Municípios - TCM, em especial para atendimento das exigências da Instrução Normativa nº 03/2000 do TCM/CE, **CERTIFICAMOS**, que o **Relatório Resumido de Execução Orçamentaria - R.R.E.O**, relativo ao **5º BIMESTRE DO ANO DE 2017**, foi divulgado em 29 de novembro de 2017, através dos site: www.baixio.ce.gov.br cumprindo assim as determinações da Lei complementar 101/2000 (Lei de Responsabilidade Fiscal), nos termos do Art. 48, como também da Constituição Estadual e da decisão do STJ, proferida no recurso especial de nº 105.232(96/0056484-5/CEARÁ), tendo em vista de ausência de diário oficial.

Paço da Prefeitura Municipal de Baixio - CE., 29 de novembro de 2017

JOSÉ HUMBERTO MORA RAMALHO
PREFEITO MUNICIPAL

RELATORIO RESUMIDO DA EXECUÇÃO ORÇAMENTARIA
 BALANÇO ORÇAMENTARIO
 ORÇAMENTOS FISCAL E DA SEGURIDADE SOCIAL
 5º bimestre de 2017 (Setembro a Outubro)

RREO - ANEXO I (LRF, Art. 52, inciso I, alínea 'a' e 'b' do inciso II e § 10.)

R\$ 1,00

RECEITAS ORÇAMENTARIAS	PREVISÃO		RECEITAS REALIZADAS		SALDO A REALIZAR		
	INICIAL	ATUALIZADA	NO BIMESTRE	% ATÉ O BIMESTRE			
		(a)	(b)	b/a	(c)	c/a	(a-c)
RECEITAS (exceto intra-orçamentárias) (I)	21.551.000,00	21.551.000,00	4.735.547,02	21,97	17.230.995,25	79,95	4.320.004,75
RECEITAS CORRENTES	20.401.000,00	20.401.000,00	2.880.880,99	14,12	15.362.430,22	75,30	5.038.569,78
RECEITA TRIBUTÁRIA	450.000,00	450.000,00	119.550,29	26,57	322.016,59	71,56	127.983,41
Impostos	440.000,00	440.000,00	118.606,29	26,96	315.021,33	71,60	124.978,67
Taxas	10.000,00	10.000,00	944,00	9,44	6.995,26	69,95	3.004,74
RECEITA DE CONTRIBUIÇÕES	160.000,00	160.000,00	20.500,07	12,81	102.944,59	64,34	57.055,41
Contribuição para o custeio do serviço de Iluminação pública	160.000,00	160.000,00	20.500,07	12,81	102.944,59	64,34	57.055,41
RECEITA PATRIMONIAL	25.500,00	25.500,00	13.275,12	52,06	62.223,09	244,01	-36.723,09
Receitas imobiliárias	1.000,00	1.000,00	0,00	0,00	0,00	0,00	1.000,00
Receitas de valores mobiliários	24.500,00	24.500,00	13.275,12	54,18	62.223,09	253,97	-37.723,09
RECEITA DE SERVIÇOS	5.000,00	5.000,00	0,00	0,00	0,00	0,00	5.000,00
TRANSFERÊNCIAS CORRENTES	19.738.500,00	19.738.500,00	2.726.526,67	13,81	13.328.481,94	67,53	6.410.018,06
Transferências intergovernamentais	18.588.500,00	18.588.500,00	2.726.526,67	14,67	13.314.582,94	71,63	5.273.917,06
Transferências de convênios	1.150.000,00	1.150.000,00	0,00	0,00	13.899,00	1,21	1.136.101,00
OUTRAS RECEITAS CORRENTES	22.000,00	22.000,00	1.028,84	4,68	1.546.764,01	7.030,75	-1.524.764,01
Multa e juros de mora	13.000,00	13.000,00	0,00	0,00	0,00	0,00	13.000,00
Indenizações e restituições	2.000,00	2.000,00	0,00	0,00	1.542.376,21	7.118,81	-1.540.376,21
Receita da dívida ativa	5.000,00	5.000,00	1.028,84	20,58	4.387,80	87,76	612,20
Receitas correntes diversas	2.000,00	2.000,00	0,00	0,00	0,00	0,00	2.000,00
RECEITAS DE CAPITAL	1.150.000,00	1.150.000,00	1.854.666,03	161,28	1.868.565,03	162,48	-718.565,03
TRANSFERÊNCIAS DE CAPITAL	1.150.000,00	1.150.000,00	1.854.666,03	161,28	1.868.565,03	162,48	-718.565,03
Transferências intergovernamentais	750.000,00	750.000,00	1.854.666,03	247,29	1.854.666,03	247,29	-1.104.666,03
Transferências de convênios	400.000,00	400.000,00	0,00	0,00	13.899,00	3,47	386.101,00
RECEITAS (intra-orçamentárias) (II)	0,00	0,00	0,00	0,00	0,00	0,00	0,00
SUBTOTAL DAS RECEITAS (III) = (I + II)	21.551.000,00	21.551.000,00	4.735.547,02	21,97	17.230.995,25	79,95	4.320.004,75

OPERÇÕES DE CRÉDITO / FINANCIAMENTO (IV)
 OPERÇÕES DE CRÉDITO INTERNAS
 Para refinanciamento da dívida mobiliária
 Para refinanciamento da dívida contratual
 OPERÇÕES DE CRÉDITO EXTERNAS

Para refinanciamento da dívida mobiliária
 Para refinanciamento da dívida contratual


SUBTOTAL COM REFINANCIAMENTO (V) = (III + IV)	21.551.000,00	21.551.000,00	4.735.547,02	21,97	17.230.995,25	79,95	4.320.004,75
DEFICIT (VI)	-	-	-	-	0,00	-	-


TOTAL (VII) = (V+VI)	21.551.000,00	21.551.000,00	4.735.547,02	21,97	17.230.995,25	79,95	4.320.004,75
----------------------	---------------	---------------	--------------	-------	---------------	-------	--------------


SALDOS DE EXERCÍCIOS ANTERIORES (utilizados para créditos adicio	-	-	0,00	-	-	0,00	-
Recursos arrecadados em exercícios anteriores - RPPS	0,00	0,00	-	-	-	-	-
Superávit financeiro	-	-	0,00	-	-	0,00	-
Reabertura de créditos adicionais	-	-	0,00	-	-	0,00	-


DESPESAS ORÇAMENTÁRIAS	DOTAÇÃO INICIAL (d)	DOTAÇÃO ATUALIZADA (e)	DESPESAS EMPENHADAS		SALDO (g)=(e-f)	DESPESAS LIQUIDADAS		SALDO (i)=(e-h)	DESPESAS PAGAS ATÉ O BIMESTRE (j)		INSCRITAS EM RESTOS A PAGAR NÃO PROCESSADOS (k)
			NO BIMESTRE (f)	ATÉ O BIMESTRE (g)		NO BIMESTRE (h)	ATÉ O BIMESTRE (i)		NO BIMESTRE (j)		
DESPESAS (exceto intr	21.551.000,00	21.551.000,00	3.549.258,16	18.999.703,41	2.551.296,59	4.252.142,23	16.084.691,53	5.466.308,47	14.644.982,79	2.915.011,88	
Orçamentárias (VIII)	18.501.489,00	18.729.438,47	2.099.422,20	16.770.268,04	1.959.170,43	3.219.098,64	14.402.773,88	4.326.664,59	12.963.065,14	2.367.494,16	
DESPESAS CORRENTES	11.115.200,00	11.425.604,68	1.272.100,00	10.254.100,00	1.171.504,68	1.937.685,33	9.060.218,78	2.365.385,90	8.125.965,09	1.193.881,22	
Pessoal e encargos so	7.386.289,00	7.303.833,79	827.322,20	6.516.168,04	787.665,75	1.281.413,31	5.342.555,10	1.961.278,69	4.837.100,05	1.173.612,94	
Outras despesas cor	2.834.000,00	2.606.050,53	1.449.835,96	2.229.435,37	376.615,16	1.033.043,59	1.681.917,65	924.132,88	1.681.917,65	547.517,72	
DESPESAS DE CAPITAL	2.515.700,00	2.019.850,53	1.374.835,96	1.644.435,37	375.415,16	974.871,63	1.166.983,47	852.867,06	1.166.983,47	477.451,90	
Investimentos	318.300,00	586.200,00	75.000,00	585.000,00	1.200,00	58.171,96	514.934,18	71.265,82	514.934,18	70.065,82	
Amortização de dívid	215.511,00	215.511,00	0,00	0,00	215.511,00	0,00	0,00	215.511,00	0,00	0,00	
Reserva de contingênci	0,00	0,00	0,00	0,00	0,00	0,00	0,00	0,00	0,00	0,00	
DESPESAS (intra-	0,00	0,00	0,00	0,00	0,00	0,00	0,00	0,00	0,00	0,00	
Orçamentárias (IX)	0,00	0,00	0,00	0,00	0,00	0,00	0,00	0,00	0,00	0,00	
SUBTOTAL DAS	21.551.000,00	21.551.000,00	3.549.258,16	18.999.703,41	2.551.296,59	4.252.142,23	16.084.691,53	5.466.308,47	14.644.982,79	2.915.011,88	
DESPESAS(X)=(VIII+IX)	21.551.000,00	21.551.000,00	3.549.258,16	18.999.703,41	2.551.296,59	4.252.142,23	16.084.691,53	5.466.308,47	14.644.982,79	2.915.011,88	
AMORTIZAÇÃO DA DÍVIDA	-	-	-	-	-	-	-	-	-	-	
REFINANCIAMENTO (XI)	-	-	-	-	-	-	-	-	-	-	
AMORT. DA DÍVIDA INT	-	-	-	-	-	-	-	-	-	-	

Notas: (*) - No modelo da STN, inexistente coluna para reduções de dotação. Por este motivo, as reduções foram deduzidas na própria coluna de 'Créditos adicionais', motivo pelo qual esta coluna poderá conter valores negativos, não sendo portanto nenhum erro ser exibido valores negativos na coluna 'Créditos adicionais'.


JOSÉ HUMBERTO MOURA RAMALHO
PREFEITO MUNICIPAL


INEDSON ASSESSORIA CONTÁBIL MUNICIPAL
CONTÁBIL PÁRDE


GIRLANDA MARIA MOURA RAMALHO
SECRETÁRIA MUNICIPAL DE FINANÇAS


FRANCISCO EDJUNIOR MORAIS OLIVEIRA
TESOUREIRO MUNICIPAL

RREO - Anexo 2 (LRF, Art.52, inciso II, alínea 'c')

R\$ 1,00

FUNÇÃO / SUBFUNÇÃO	DOTAÇÃO INICIAL	DOTAÇÃO ATUALIZADA	DESPESAS EMPENHADAS		SALDO	DESPESAS LIQUIDADAS		SALDO	INSCRITAS EM RESTOS A PAGAR NÃO PROCESSADOS		
			NO BIMESTRE	ATE O BIMESTRE (b)		%	(b)/total			NO BIMESTRE	ATE O BIMESTRE (d)
(a)	(a)	(a)	(b)	(b)	(c) = (a-b)	(d)	(d)	(e) = (a-d)	(f)		
DESPESAS (EXCETO INTRA-ORÇAMENTARIAS) (I)	21.551.000,00	21.551.000,00	3.549.258,16	18.999.703,41	100,00	2.551.296,59	4.252.142,23	16.084.691,53	100,00	5.466.308,47	2.915.011,88
LEGISLATIVA	1.087.900,00	1.087.900,00	0,00	0,00	0,00	1.087.900,00	0,00	0,00	0,00	1.087.900,00	0,00
Ação Legislativa	1.087.900,00	1.087.900,00	0,00	0,00	0,00	1.087.900,00	0,00	0,00	0,00	1.087.900,00	0,00
JUDICIÁRIA	108.000,00	90.585,19	19.000,00	88.585,19	0,47	2.000,00	17.960,00	79.358,37	0,49	11.226,82	9.226,82
Ação Judiciária	108.000,00	90.585,19	19.000,00	88.585,19	0,47	2.000,00	17.960,00	79.358,37	0,49	11.226,82	9.226,82
ADMINISTRAÇÃO	2.618.000,00	3.070.502,59	274.758,70	2.982.792,23	15,70	87.710,36	521.742,23	2.521.062,51	15,67	549.440,08	461.729,72
Administração Geral	2.375.000,00	2.910.641,20	259.758,70	2.840.320,84	14,95	70.320,36	494.694,23	2.398.955,72	14,91	511.685,48	441.365,12
Administração Financeira	162.700,00	97.700,00	15.000,00	90.910,00	0,48	6.790,00	18.614,00	80.180,30	0,50	17.519,70	10.729,70
Controle Interno	80.300,00	62.161,39	0,00	51.561,39	0,27	10.600,00	8.434,00	41.926,49	0,26	20.234,90	9.634,90
ASSISTENCIA SOCIAL	1.928.000,00	1.579.878,93	56.007,56	1.214.777,90	6,39	365.101,03	251.443,16	1.049.529,73	6,53	530.349,20	165.248,17
Administração Geral	1.123.400,00	1.135.054,61	9.832,41	919.586,25	4,84	215.468,36	180.199,70	807.874,57	5,02	327.180,04	111.711,68
Assistência à Criança e ao Adolescente	82.700,00	80.100,00	18.600,00	78.600,00	0,41	1.500,00	13.067,31	61.592,51	0,38	18.507,49	17.007,49
Assistência Comunitária	721.900,00	364.724,32	27.575,15	216.591,65	1,14	148.132,67	58.176,15	180.062,65	1,12	184.661,67	36.529,00
PREVIDENCIA SOCIAL	683.300,00	961.201,00	195.000,00	960.000,00	5,05	1.201,00	158.358,79	836.285,56	5,20	124.915,44	123.714,44
Previdência Básica	683.300,00	961.201,00	195.000,00	960.000,00	5,05	1.201,00	158.358,79	836.285,56	5,20	124.915,44	123.714,44
SAÚDE	5.769.900,00	4.772.237,10	259.257,26	4.410.002,41	23,21	362.234,69	851.236,29	3.933.246,09	24,45	838.991,01	476.756,32
Administração Geral	2.002.400,00	1.837.752,21	50.247,64	1.769.909,04	9,32	67.843,17	299.406,65	1.602.037,59	9,96	235.714,62	167.871,45
Atenção Básica	2.057.000,00	1.699.358,35	90.641,10	1.586.413,23	8,35	112.945,12	285.196,95	1.388.572,37	8,63	310.785,98	197.840,86
Assistência Hospitalar e Ambulatório	1.140.700,00	1.023.226,54	108.368,52	873.184,44	4,60	150.042,10	230.580,31	789.344,97	4,91	233.881,57	83.839,47
Vigilância Sanitária	569.800,00	211.900,00	10.000,00	180.495,70	0,95	31.404,30	36.052,38	153.291,16	0,95	58.608,84	27.204,54
EDUCAÇÃO	5.915.700,00	6.601.926,50	1.062.755,28	6.245.265,01	32,87	356.661,49	1.108.955,76	5.119.770,93	32,20	1.422.155,57	1.065.494,08
Alimentação e Nutrição	133.000,00	134.300,00	16.116,55	128.981,80	0,68	5.318,20	34.576,95	128.981,80	0,80	5.318,20	0,00
Ensino Fundamental	5.016.400,00	6.153.706,50	1.018.718,73	5.823.363,21	30,65	330.343,29	1.026.926,95	4.794.672,22	29,81	1.359.034,28	1.028.690,99
Educação Infantil	126.900,00	122.920,00	27.920,00	102.920,00	0,54	20.000,00	11.426,53	73.799,87	0,46	49.120,13	29.120,13
Educação de Jovens e Adultos	246.500,00	191.000,00	0,00	190.000,00	1,00	1.000,00	36.023,55	182.317,04	1,13	8.682,96	7.682,96
Educação Especial	8.000,00	0,00	0,00	0,00	0,00	0,00	0,00	0,00	0,00	0,00	0,00
Educação Básica	384.900,00	0,00	0,00	0,00	0,00	0,00	0,00	0,00	0,00	0,00	0,00
CULTURA	516.700,00	206.446,00	100.000,00	177.000,00	0,93	29.446,00	119.313,02	162.058,19	1,91	44.387,81	14.941,81

FUNÇÃO / SUBFUNÇÃO	DOTAÇÃO INICIAL	DOTAÇÃO ATUALIZADA	DESPESAS EMPENHADAS		%	SALDO	DESPESAS LIQUIDADAS		%	SALDO	INSCRITAS EM RESTOS A PAGAR NÃO PROCESSADOS
			NO BIMESTRE	ATÉ O BIMESTRE (b)			NO BIMESTRE	ATÉ O BIMESTRE (d)			
		(a)	(b)	(b)	(b/total)	(c) = (a-b)	(c)	(d)	(d/total)	(e) = (a-d)	(f)
Administração Geral	196.700,00	116.446,00	10.000,00	87.000,00	0,46	29.446,00	29.313,02	72.058,19	0,45	44.387,81	14.941,81
Difusão Cultural	320.000,00	90.000,00	90.000,00	90.000,00	0,47	0,00	90.000,00	90.000,00	0,56	0,00	0,00
URBANISMO	1.435.400,00	1.032.954,73	146.356,67	1.007.954,73	5,31	25.000,00	193.630,92	919.857,96	5,72	113.096,77	88.096,77
Infra Estrutura Urbana	580.000,00	66.838,00	0,00	66.838,00	0,35	0,00	0,00	66.838,00	0,42	0,00	0,00
Serviços Urbanos	855.400,00	966.116,73	146.356,67	941.116,73	4,95	25.000,00	193.630,92	853.019,96	5,30	113.096,77	88.096,77
HABITAÇÃO	49.100,00	1.000,00	0,00	0,00	0,00	1.000,00	0,00	0,00	0,00	1.000,00	0,00
Serviços Urbanos	49.100,00	1.000,00	0,00	0,00	0,00	1.000,00	0,00	0,00	0,00	1.000,00	0,00
SANEAMENTO	175.000,00	0,00	0,00	0,00	0,00	0,00	0,00	0,00	0,00	0,00	0,00
Saneamento Básico Urbano	175.000,00	0,00	0,00	0,00	0,00	0,00	0,00	0,00	0,00	0,00	0,00
GESTÃO AMBIENTAL	6.000,00	0,00	0,00	0,00	0,00	0,00	0,00	0,00	0,00	0,00	0,00
Gestão Ambiental	6.000,00	0,00	0,00	0,00	0,00	0,00	0,00	0,00	0,00	0,00	0,00
AGRICULTURA	762.989,00	1.844.564,96	1.414.942,69	1.839.533,94	9,68	5.031,02	1.011.786,06	1.341.373,19	8,34	503.191,77	498.160,75
Recursos Hídricos	190.000,00	1.360.659,96	1.360.659,96	1.360.659,96	7,16	0,00	883.208,06	883.208,06	5,49	477.451,90	477.451,90
Extensão Rural	572.989,00	483.905,00	54.282,73	478.873,98	2,52	5.031,02	128.578,00	458.165,13	2,85	25.739,87	20.708,85
ENERGIA	50.000,00	0,00	0,00	0,00	0,00	0,00	0,00	0,00	0,00	0,00	0,00
Energia Elétrica	50.000,00	0,00	0,00	0,00	0,00	0,00	0,00	0,00	0,00	0,00	0,00
TRANSPORTE	89.000,00	0,00	0,00	0,00	0,00	0,00	0,00	0,00	0,00	0,00	0,00
Transporte Rodoviário	89.000,00	0,00	0,00	0,00	0,00	0,00	0,00	0,00	0,00	0,00	0,00
DESPORTO E LAZER	140.500,00	86.292,00	21.180,00	73.792,00	0,39	12.500,00	17.716,00	62.149,00	0,39	24.143,00	11.643,00
Desporto Comunitário	140.500,00	86.292,00	21.180,00	73.792,00	0,39	12.500,00	17.716,00	62.149,00	0,39	24.143,00	11.643,00
RESERVA DE CONTINGÊNCIA	215.511,00	215.511,00	0,00	0,00	0,00	215.511,00	0,00	0,00	0,00	215.511,00	0,00
Reserva de Contingência	215.511,00	215.511,00	0,00	0,00	0,00	215.511,00	0,00	0,00	0,00	215.511,00	0,00
DESPESAS (INTRA-ORÇAMENTARIAS) (II)	0,00	0,00	0,00	0,00	0,00	0,00	0,00	0,00	0,00	0,00	0,00
TOTAL (III) = (I + II)	21.551.000,00	21.551.000,00	3.549.238,16	18.999.703,41	100,00	2.551.296,59	4.252.142,23	16.084.691,53	100,00	5.466.308,47	2.915.011,88

RELATORIO RESUMIDO DA EXECUÇÃO ORÇAMENTÁRIA
 DEMONSTRATIVO DA EXECUÇÃO DAS DESPESAS POR FUNÇÃO/SUBFUNÇÃO
 ORÇAMENTO FISCAL E DA SEGURIDADE SOCIAL
 5º bimestre de 2017 (setembro a outubro)

RREO - Anexo 2 (LRF, Art. 52, inciso II, alínea 'c')

R\$ 1,00

FUNÇÃO / SUBFUNÇÃO	DOTAÇÃO INICIAL	DOTAÇÃO ATUALIZADA (a)	DESPESAS EMPENHADAS		SALDO (b) = (a-b)	%	INSCRITAS EM RESTOS A PAGAR NÃO PROCESSADOS (c)	DESPESAS LIQUIDADAS		SALDO (d) = (a-d)	(+)
			NO BIMESTRE	ATE 0 BIMESTRE (b)				NO BIMESTRE	ATE 0 BIMESTRE (d)		

JOSE HUMBERTO MOURA RAMALHO
 PREFEITO MUNICIPAL

INTECOM ASSessoria CONTABIL MUNICIPAL
 CONTABILIDADE

GIRLANDA BARTIA MOURA RAMALHO
 SECRETARIA MUNICIPAL DE FINANÇAS

FRANCISCO EDJUNIOR MORAIS OLIVEIRA
 TESOUREIRO MUNICIPAL

RREO - ANEXO 3 (LRF, Art. 53, inciso I)

5º bimestre de 2017 (até outubro)

R\$ 1,00

ESPECIFICAÇÃO	EVOLUÇÃO DA RECEITA REALIZADA NOS ÚLTIMOS 12 MESES											
	Nov/2016	Dez/2016	Jan/2017	Fev/2017	Mar/2017	Abr/2017	Mai/2017	Jun/2017	Jul/2017	Ago/2017	Sep/2017	Out/2017
RECEITAS CORRENTES (I)	2.175.092,80	3.112.061,21	1.426.466,25	1.943.855,57	1.560.869,91	1.482.425,19	1.632.061,21	1.775.092,80	1.943.855,57	1.560.869,91	1.482.425,19	1.632.061,21
Receita tributária	83.249,79	58.096,59	5.996,57	13.422,28	52.689,77	16.046,83	44.638,13	83.249,79	58.096,59	5.996,57	13.422,28	44.638,13
IPTU	5.830,73	3.068,79	0,00	40,83	0,00	0,00	0,00	5.830,73	3.068,79	0,00	0,00	0,00
ISS	16.296,03	22.265,72	3.844,21	5.292,54	6.912,61	3.855,14	9.822,93	16.296,03	22.265,72	3.844,21	5.292,54	9.822,93
ITBI	240,00	1.553,52	10,00	312,00	628,00	623,64	4.663,40	240,00	1.553,52	10,00	312,00	4.663,40
IRRF	60.625,95	31.058,56	854,07	6.043,87	44.365,35	10.966,17	29.514,95	60.625,95	31.058,56	854,07	6.043,87	29.514,95
Outras receitas tributárias	257,08	150,00	1.288,29	1.733,04	783,81	601,88	636,85	257,08	150,00	1.288,29	1.733,04	636,85
Receita de contribuições	10.192,62	24.431,09	0,00	20.698,30	0,00	20.163,13	11.061,40	10.192,62	24.431,09	0,00	20.698,30	11.061,40
Receita patrimonial	3.637,00	4.698,22	7.906,76	8.218,80	8.304,03	4.444,07	5.961,93	3.637,00	4.698,22	7.906,76	8.218,80	5.961,93
Receita de serviços	0,00	0,00	0,00	0,00	0,00	0,00	0,00	0,00	0,00	0,00	0,00	0,00
Transferências correntes	2.034.726,98	3.009.158,70	1.411.080,30	1.767.403,85	1.499.766,03	1.441.604,85	1.569.978,54	2.034.726,98	3.009.158,70	1.411.080,30	1.767.403,85	1.569.978,54
Cota-parte do FPM	1.027.216,91	1.605.493,98	682.001,89	874.308,05	547.807,58	660.014,98	748.673,08	1.027.216,91	1.605.493,98	682.001,89	874.308,05	748.673,08
Cota-parte do ICMS	500.372,61	488.674,85	404.389,16	184.887,80	447.513,42	322.101,38	333.194,07	500.372,61	488.674,85	404.389,16	184.887,80	333.194,07
Cota-parte do IPVA	4.067,05	2.287,79	8.783,69	15.756,97	14.725,10	11.466,43	6.256,53	4.067,05	2.287,79	8.783,69	15.756,97	6.256,53
Cota-parte do ITR	36,16	0,00	135,70	297,40	0,00	93,67	0,00	36,16	0,00	135,70	297,40	0,00
Transferências da LC 87/96	1.473,72	1.473,72	1.074,89	1.074,89	1.074,89	1.074,89	1.074,89	1.473,72	1.473,72	1.074,89	1.074,89	1.074,89
Transferências da LC 61/89	1.532,17	1.925,52	1.324,26	1.100,86	865,08	1.044,58	5.459,20	1.532,17	1.925,52	1.324,26	1.100,86	5.459,20
Transferências do Fundeb	323.571,79	502.257,68	235.836,08	468.800,58	299.112,20	278.117,67	295.765,87	323.571,79	502.257,68	235.836,08	468.800,58	295.765,87
Outras transferências correntes	176.456,57	407.045,16	77.534,63	221.177,30	188.667,76	167.691,25	179.554,90	176.456,57	407.045,16	77.534,63	221.177,30	179.554,90
Outras receitas correntes	43.286,41	15.676,61	1.482,62	134.112,34	110,08	166,31	421,21	43.286,41	15.676,61	1.482,62	134.112,34	421,21
DEDUÇÕES (II)	306.939,72	347.199,27	219.541,92	215.485,18	202.397,24	199.159,17	218.931,54	306.939,72	347.199,27	219.541,92	215.485,18	218.931,54
Ded. de receita para formação do Fundeb	306.939,72	347.199,27	219.541,92	215.485,18	202.397,24	199.159,17	218.931,54	306.939,72	347.199,27	219.541,92	215.485,18	218.931,54
RECEITA CORRENTE LÍQUIDA (III)=(I-II)	1.868.153,08	2.764.861,94	1.206.924,33	1.728.370,39	1.358.472,67	1.283.266,02	1.413.129,67	1.868.153,08	2.764.861,94	1.206.924,33	1.728.370,39	1.413.129,67


RREO - ANEXO 3 (LRF, Art. 53, inciso I)

R\$ 1,00

ESPECIFICAÇÃO	EVOLUÇÃO DA RECEITA REALIZADA NOS ÚLTIMOS 12 MESES						TOTAL (ÚLTIMOS 12 MESES)	PREVISÃO ATUALIZADA EXERCÍCIO
	Jun/2017	Jul/2017	Ago/2017	Sep/2017	Out/2017			
RECEITAS CORRENTES (I)	1.547.877,04	1.636.337,81	2.903.092,28	1.584.532,29	1.665.408,76	22.670.080,32	23.423.200,00	
Receita tributária	16.476,24	35.350,19	17.846,29	44.278,81	75.271,48	463.362,97	450.000,00	
IPTU	0,00	0,00	0,00	22,90	1.753,01	10.716,26	10.000,00	
ISS	6.506,05	3.559,20	8.158,44	6.707,62	25.630,04	118.850,53	160.000,00	
ITBI	80,00	60,00	955,60	90,00	2.240,00	11.456,16	20.000,00	
IRRF	9.623,38	31.454,98	8.267,68	37.079,51	45.083,21	314.937,68	250.000,00	
Outras receitas tributárias	266,81	276,01	464,57	378,78	565,22	7.402,34	10.000,00	
Receita de contribuições	10.946,17	9.721,12	9.854,40	10.301,92	10.198,15	137.568,30	160.000,00	
Receita patrimonial	4.001,46	3.772,45	6.338,47	6.427,63	6.847,49	70.558,31	25.500,00	
Receita de serviços	0,00	0,00	0,00	0,00	0,00	0,00	5.000,00	
Transferências correntes	1.514.968,82	1.584.131,66	1.464.457,25	1.523.224,61	1.572.362,12	20.392.863,71	22.760.700,00	
Cota-parte do FPM	690.063,75	890.978,55	604.432,63	507.519,84	575.164,83	9.413.676,07	8.403.000,00	
Cota-parte do ICMS	334.454,38	402.952,92	389.820,68	363.967,83	388.069,70	4.560.398,80	5.565.780,00	
Cota-parte do IPVA	12.049,78	3.935,73	2.482,61	1.942,45	3.166,22	86.920,35	320.000,00	
Cota-parte do ITR	6,76	0,00	0,00	463,09	353,95	1.386,73	3.000,00	
Transferências da LC 87/96	1.074,89	1.074,89	1.074,89	1.074,89	1.074,89	13.696,34	125.000,00	
Transferências da LC 61/89	985,44	1.206,55	1.035,91	1.106,48	1.396,40	18.982,45	30.000,00	
Transferências do Fundeb	287.091,90	114.840,52	281.427,19	329.193,01	271.275,63	3.687.290,12	3.836.920,00	
Outras transferências correntes	189.241,92	169.142,50	184.183,34	317.957,02	331.860,50	2.610.512,85	4.477.000,00	
Outras receitas correntes	1.484,35	3.362,39	1.404.595,87	299,32	729,52	1.605.727,03	22.000,00	
DEDUÇÕES (II)	207.727,00	188.424,65	199.769,33	175.214,89	193.845,17	2.674.635,08	3.022.200,00	
Ded. de receita para formação do Fundeb	207.727,00	188.424,65	199.769,33	175.214,89	193.845,17	2.674.635,08	3.022.200,00	
RECEITA CORRENTE LÍQUIDA (III)=(I-II)	1.340.150,04	1.447.913,16	2.703.322,95	1.409.317,40	1.471.563,59	19.995.445,24	20.401.000,00	

FONTE: SISTEMA: ASPEC Informática - UNIDADE RESPONSÁVEL: Prefeitura Municipal de Baixio - DATA DA EMISSÃO: 29/11/2017 - HORA DA EMISSÃO: 12:09:38

RELATÓRIO RESUMIDO DA EXECUÇÃO ORÇAMENTÁRIA
DEMONSTRATIVO DA RECEITA CORRENTE LÍQUIDA
ORÇAMENTO FISCAL E DA SEGURIDADE SOCIAL
5º bimestre de 2017 (até outubro)




JOSÉ HUMBERTO MOURA RAMALHO
PREFEITO MUNICIPAL



INFOCANT ASSESSORIA CONTÁBIL MUNICIPAL
CONTABILIDADE



GIRLANDA MARIA MOURA RAMALHO
SECRETÁRIA MUNICIPAL DE FINANÇAS



FRANCISCO EDJUNIOR MORAIS OLIVEIRA
TESOUREIRO MUNICIPAL

RREO - ANEXO 5 (LRF, Art. 53, inciso III)

R\$ 1,00

DÍVIDA FISCAL LÍQUIDA	S A L D O S		
	EM	EM	EM
	31/DEZ/2016 (a)	JUL/17 a AGO/17 (b)	SET/17 a OUT/17 (c)


DÍVIDA CONSOLIDADA (I)	1.491.538,68	1.065.881,67	1.049.986,49
DEDUÇÕES (II)			
Disponibilidade de caixa	886.280,25	888.553,77	1.110.577,36
Disponibilidade de caixa bruta	3.546,48	0,00	220.627,49
(-) Restos a pagar processados (exceto precatórios)	856.018,34	1.425.199,09	2.001.526,61
Demais haveres financeiros	852.471,86	1.560.629,41	1.780.899,12
	882.733,77	888.553,77	889.949,87
DÍVIDA CONSOLIDADA LÍQUIDA (III) = (I - II)	605.258,43	177.327,90	0,00
RECEITAS DE PRIVATIVAÇÕES (IV)	0,00	0,00	0,00
PASSIVOS RECONHECIDOS (V)	2.163,68	33.268,89	75.545,67
DÍVIDA FISCAL LÍQUIDA (VI) = (III + IV - V)	603.094,75	144.059,01	-75.545,67

RESULTADO NOMINAL	PERÍODO DE REFERÊNCIA	
	NO BIMESTRE (c-b)	ATE BIMESTRE (c-a)
VALOR	-219.604,68	-678.640,42


DISCRIMINAÇÃO DA META FISCAL	VALOR CORRENTE
META DO RESULTADO NOMINAL FIXADA NO ANEXO DE METAS FISCAIS DA LDO PARA O EXERCÍCIO DE REFERÊNCIA	0,00

FONTE: SISTEMA: Aspec Informática - UNIDADE RESPONSÁVEL: Prefeitura Municipal de Baixio - DATA DA EMISSÃO: 29/11/2017 - HORA DA EMISSÃO: 12:10:42
 Nota - O valor do item 'II' somente será preenchido se for positivo.

RELATÓRIO RESUMIDO DA EXECUÇÃO ORÇAMENTÁRIA
DEMONSTRATIVO DO RESULTADO NOMINAL
ORÇAMENTOS FISCAL E DA SEGURIDADE SOCIAL
5º bimestre de 2017 (Setembro a outubro)



JOSÉ HUMBERTO MOURA RAMALHO
PREFEITO MUNICIPAL



INFOCONT ASSISOMÍA CONTÁBIL MUNICIPAL
CONTABILIDADE



GIRLANDA MIRLA MOURA RAMALHO
SECRETÁRIA MUNICIPAL DE FINANÇAS



FRANCISCO EDJUNIOR MORAIS OLIVEIRA
TESOUREIRO MUNICIPAL

RREO - ANEXO 6 (LRF, Art. 53, inciso III)


R\$ 1,00

RECEITAS PRIMARIAS	PREVISÃO ATUALIZADA	RECEITAS REALIZADAS	
		ATÉ O BIMESTRE	ATÉ O BIMESTRE ANO ANTERIOR
RECEITAS PRIMARIAS CORRENTES (I)	20.376.500,00	15.300.207,13	14.599.138,55
Recarga tributária	450.000,00	322.016,59	270.300,97
IPTU	10.000,00	1.816,74	578,78
ISS	160.000,00	80.288,78	138.344,65
ITBI	20.000,00	9.662,64	8.215,15
IRRF	250.000,00	223.253,17	117.443,42
Outras receitas tributárias	10.000,00	6.995,26	5.718,97
Outras receitas de contribuição	160.000,00	102.944,59	94.564,23
Recarga patrimonial líquida	160.000,00	102.944,59	94.564,23
Recarga patrimonial	1.000,00	0,00	0,00
Recarga patrimonial	25.500,00	62.223,09	43.813,74
(-) Aplicações financeiras	24.500,00	62.223,09	43.813,74
Transferências correntes	19.738.500,00	13.328.481,94	14.066.609,70
Cota-parte do FPM	5.803.000,00	5.189.290,69	4.768.951,63
Cota-parte do ICMS	4.535.480,00	2.857.080,98	3.573.045,83
Cota-parte do IPVA	287.600,00	63.536,50	75.609,83
Convênios	1.150.000,00	13.899,00	748.500,66
Outras transferências correntes	7.962.420,00	5.204.674,77	4.900.501,75
Demais receitas correntes	27.000,00	1.546.764,01	167.663,65
Divida ativa	5.000,00	4.387,80	10.367,76
Diversas receitas correntes	22.000,00	1.542.376,21	157.295,89
RECEITAS DE CAPITAL (II)	1.150.000,00	1.868.565,03	0,00
Operações de crédito (III)	0,00	0,00	0,00
Amortização de empréstimos (IV)	0,00	0,00	0,00
Alienação de bens (V)	0,00	0,00	0,00
Transferências de capital	1.150.000,00	1.868.565,03	0,00
Convênios	400.000,00	13.899,00	0,00
Outras transferências de capital	750.000,00	1.854.666,03	0,00
RECEITAS PRIMARIAS DE CAPITAL (VI) = (II - III - IV - V)	1.150.000,00	1.868.565,03	0,00
RECEITA PRIMÁRIA TOTAL (VII) = (I + IV)	21.526.500,00	17.168.772,16	14.599.138,55


DESPESAS PRIMÁRIAS	DOTAÇÃO	DESPESAS EMPENHADAS		DESPESAS LIQUIDADAS		
		ATUALIZADA	ATÉ O BIMESTRE EXERCÍCIO ATUAL	ATÉ O BIMESTRE EXERCÍCIO ANTERIOR	ATÉ O BIMESTRE EXERCÍCIO ATUAL	ATÉ O BIMESTRE EXERCÍCIO ANTERIOR
DESPESAS CORRENTES (VIII)		18.729.438,47	16.770.268,04	16.962.232,02	14.402.773,88	13.416.935,39
Pessoal e encargos sociais		11.425.604,68	10.254.100,00	10.422.187,30	9.060.218,78	8.404.364,60
Juros e encargos da dívida (IX)		0,00	0,00	0,00	0,00	0,00
Outras despesas correntes		7.303.833,79	6.516.168,04	6.540.044,72	5.342.555,10	5.012.570,79
DESPESAS PRIMÁRIAS CORRENTES (X) = (VIII - IX)		18.729.438,47	16.770.268,04	16.962.232,02	14.402.773,88	13.416.935,39
DESPESAS DE CAPITAL (XI)		2.606.050,53	2.229.435,37	1.750.598,32	1.681.917,65	1.462.264,73
Investimentos		2.019.850,53	1.644.435,37	1.048.813,20	1.166.983,47	894.520,98
Inversões financeiras		0,00	0,00	0,00	0,00	0,00
Concessão de empréstimos (XII)		0,00	0,00	0,00	0,00	0,00
Aquisição de título de capital já integralizado (XIII)		0,00	0,00	0,00	0,00	0,00
Amortização de dívida (XIV)		586.200,00	585.000,00	701.785,12	514.934,18	567.743,75
DESPESAS PRIMÁRIAS DE CAPITAL (XV) = (XI - XII - XIII - XIV)		2.019.850,53	1.644.435,37	1.048.813,20	1.166.983,47	894.520,98
Reserva de contingência (XVI)		215.511,00	0,00	0,00	0,00	0,00
Reserva do RPPS (XVII)		0,00	0,00	0,00	0,00	0,00
DESPESA PRIMÁRIA TOTAL (XVIII) = (X + XV + XVI + XVII)		20.964.800,00	18.414.703,41	18.011.045,22	15.569.757,35	14.311.456,37
RESULTADO PRIMÁRIO (XIX) = (VII - XVIII)		561.700,00	-	-	1.599.014,81	287.682,18
SALDOS DE EXERCÍCIOS ANTERIORES		-	-	-	-	-

DISCRIMINAÇÃO DA META FISCAL	VALOR CORRENTE
META DE RESULTADO PRIMÁRIO FIXADA NO ANEXO DE METAS FISCAIS DA LDO PARA O EXERCÍCIO DE REFERÊNCIA	0,00


FONTE: SISTEMA: Aspec Informática - UNIDADE RESPONSÁVEL: Prefeitura Municipal de Baixio - DATA DA EMISSÃO: 29/11/2017 - HORA DA EMISSÃO: 12:11:14



RELATÓRIO RESUMIDO DA EXECUÇÃO ORÇAMENTÁRIA
DEMONSTRATIVO DO RESULTADO PRIMÁRIO
ORÇAMENTOS FISCAL E DA SEGURIDADE SOCIAL
5º bimestre de 2017 (Setembro a Outubro)



JOSE HUMBERTO MOURA RAMALHO
PREFEITO MUNICIPAL



FRANCISO EDUNIOR MORAIS OLIVEIRA
INTENDENTE ASSessorIA CONTABIL MUNICIPAL
CONTABILIDADE



GIRLANDA MARIA MOURA RAMALHO
SECRETARIA MUNICIPAL DE FINANÇAS

FRANCISCO EDUNIOR MORAIS OLIVEIRA
TESOUREIRO MUNICIPAL

RREO - ANEXO 7 (LRF, Art. 53, Inciso V)

ORÇAMENTOS FISCAL E DA SEGURIDADE SOCIAL
 5º bimestre de 2017 (Setembro a Outubro)
 R\$ 1,00

PODER / ORGAO	RESTOS A PAGAR PROCESSADOS E NÃO PROCESSADOS LIQUIDADOS EM EXERCÍCIOS ANTERIORES					SALDO
	EM EXERCÍCIOS ANTERIORES (a)	EM 31 DE DEZ. EXERC. ANTERIOR (b)	PAGOS (c)	CANCELADOS (d)	(e)=(a+b)-(c+d)	
RESTOS A PAGAR (EXCETO INTRA-ORÇAMENTARIO (I))	231.873,56	620.598,30	511.281,48	0,00	341.190,38	
Executivo	231.873,56	620.598,30	511.281,48	0,00	341.190,38	
2012-GABINETE DO PREFEITO	1.290,00	0,00	0,00	0,00	1.290,00	
2012-SECRETARIA DE ADMINISTRACAO E FINAN	3.401,55	0,00	0,00	0,00	3.401,55	
2012-FUNDO MUNICIPAL DE EDUCACAO - FME	24.444,58	0,00	0,00	0,00	24.444,58	
2012-FUNDO MANUT DESEN EDUCACAO BASCIA-F	90.678,72	0,00	0,00	0,00	90.678,72	
2012-SECRETARIA DE SAUDE	70.634,10	0,00	0,00	0,00	70.634,10	
2012-SECRETARIA DE ACO SOCIAL	33.073,19	0,00	0,00	0,00	33.073,19	
2012-SECRETARIA DE OBRAS E URBANISMO	6.343,72	0,00	0,00	0,00	6.343,72	
2012-SECRETARIA DE CULTURA	1.857,70	0,00	0,00	0,00	1.857,70	
2015-Secretaria de Saúde	150,00	0,00	0,00	0,00	150,00	
2016-Gabinete de Prefeito	0,00	19.700,00	9.700,00	0,00	10.000,00	
2016-Procuradoria Jurídica do Município	0,00	4.590,00	0,00	0,00	4.590,00	
2016-Controladoria e Ouvidoria Geral do	0,00	1.017,00	0,00	0,00	1.017,00	
2016-Secretaria de Administração	0,00	53.594,95	52.109,20	0,00	1.485,75	
2016-Fundo Municipal de Educação - FME	0,00	10.775,88	8.426,68	0,00	2.349,20	
2016-Fundo Manut Desen Educação básica-F	0,00	238.354,35	236.913,49	0,00	1.440,86	
2016-Secretaria de Saúde	0,00	160.246,94	143.176,34	0,00	17.070,60	
2016-Secretaria de Ação Social	0,00	48.829,01	44.781,37	0,00	4.047,64	
2016-Secretaria de Infraestrutura	0,00	67.953,17	4.118,40	0,00	63.834,77	
2016-Secretaria de Agricultura	0,00	11.939,40	11.158,40	0,00	781,00	
2016-Secretaria de Cultura	0,00	897,60	897,60	0,00	0,00	
2016-Secretaria de Finanças	0,00	2.700,00	0,00	0,00	2.700,00	
Legislativo	0,00	0,00	0,00	0,00	0,00	
Judiciário	0,00	0,00	0,00	0,00	0,00	

RELATÓRIO RESUMIDO DA EXECUÇÃO ORÇAMENTÁRIA
DEMONSTRATIVO DOS RESTOS A PAGAR

POR PODER E ÓRGÃO

ORÇAMENTOS FISCAL E DA SEGURIDADE SOCIAL
5º bimestre de 2017 (Setembro a Outubro)

R\$ 1,00

PODER / ÓRGÃO	RESTOS A PAGAR PROCESSADOS E NÃO PROCESSADOS				
	LIQUIDADOS EM EXERCÍCIOS ANTERIORES				
	INSCRITOS				
	EM EXERCÍCIOS ANTERIORES	EM 31 DE DEZ. EXERC. ANTERIOR	PAGOS	CANCELADOS	SALDO
	(a)	(b)	(c)	(d)	(e)=(a+b)-(c+d)
Munsterio Público	0,00	0,00	0,00	0,00	0,00
RESTOS A PAGAR (INTRA-ORÇAMENTÁRIO (II))	0,00	0,00	0,00	0,00	0,00
TOTAL (III)=(I)+(II)	231.873,56	620.598,30	511.281,48	0,00	341.190,38

ORÇAMENTOS FISCAL E DA SEGURIDADE SOCIAL
 5º bimestre de 2017 (Setembro a Outubro)


RREO - ANEXO 7 (LRF, Art. 53, inciso V)

R\$ 1,00

PODER / ORÇÃO	RESTOS A PAGAR NÃO PROCESSADOS						SALDO	(K)=(F+G)-(I+J)
	INSCRITOS	EM EXERCÍCIOS ANTERIORES	EM 31 DE DEZ. EXERC. ANTERIOR	LIQUIDADOS	PAGOS	CANCELADOS		
	(F)	(G)	(H)	(I)	(J)	(K)		



RESTOS A PAGAR (EXCETO INTRA-ORÇAMENTÁRIO (I))	408.237,70	0,00	0,00	0,00	0,00	0,00	408.237,70
Executivo	408.237,70	0,00	0,00	0,00	0,00	0,00	408.237,70
2012-GABINETE DO PREFEITO	38.523,28	0,00	0,00	0,00	0,00	0,00	38.523,28
2012-SECRETARIA DE ADMINISTRAÇÃO E FINAN	0,00	0,00	0,00	0,00	0,00	0,00	0,00
2012-FUNDO MUNICIPAL DE EDUCAÇÃO - FME	65.328,72	0,00	0,00	0,00	0,00	0,00	65.328,72
2012-FUNDO MANUT DESEN EDUCACAO BASCIA-F	163.228,14	0,00	0,00	0,00	0,00	0,00	163.228,14
2012-SECRETARIA DE SAUDE	119.010,43	0,00	0,00	0,00	0,00	0,00	119.010,43
2012-SECRETARIA DE AÇAO SOCIAL	22.147,13	0,00	0,00	0,00	0,00	0,00	22.147,13
2012-SECRETARIA DE OBRAS E URBANISMO	0,00	0,00	0,00	0,00	0,00	0,00	0,00
2012-SECRETARIA DE CULTURA	0,00	0,00	0,00	0,00	0,00	0,00	0,00
2015-Secretaria de Saúde	0,00	0,00	0,00	0,00	0,00	0,00	0,00
2016-Gabinete de Prefeito	0,00	0,00	0,00	0,00	0,00	0,00	0,00
2016-Procuradoria Jurídica do Município	0,00	0,00	0,00	0,00	0,00	0,00	0,00
2016-Procuradoria e Ouvidoria Geral do	0,00	0,00	0,00	0,00	0,00	0,00	0,00
2016-Secretaria de Administração	0,00	0,00	0,00	0,00	0,00	0,00	0,00
2016-Fundo Municipal de Educação - FME	0,00	0,00	0,00	0,00	0,00	0,00	0,00
2016-Fundo Manut Desen Educação Básica-F	0,00	0,00	0,00	0,00	0,00	0,00	0,00
2016-Secretaria de Saúde	0,00	0,00	0,00	0,00	0,00	0,00	0,00
2016-Secretaria de Ação Social	0,00	0,00	0,00	0,00	0,00	0,00	0,00
2016-Secretaria de Infraestrutura	0,00	0,00	0,00	0,00	0,00	0,00	0,00
2016-Secretaria de Agricultura	0,00	0,00	0,00	0,00	0,00	0,00	0,00
2016-Secretaria de Cultura	0,00	0,00	0,00	0,00	0,00	0,00	0,00
2016-Secretaria de Finanças	0,00	0,00	0,00	0,00	0,00	0,00	0,00
Legislativo	0,00	0,00	0,00	0,00	0,00	0,00	0,00
Judiciário	0,00	0,00	0,00	0,00	0,00	0,00	0,00



RREO - ANEXO 7 (LRF, Art. 53, inciso V)

R\$ 1,00


RESTOS A PAGAR NÃO PROCESSADOS


PODER / ORGÃO	INSCRITOS		EM EXERCÍCIOS EM 31 DE DEZ. ANTERIORES (f)	EXERC. ANTERIOR (g)	LIQUIDADOS (h)	PAGOS (i)	CANCELADOS (j)	SALDO (k)=(f+g)-(i+j)
	(f)	(g)						
Muni.stério Público	0,00	0,00						0,00
RESTOS A PAGAR (INTRA-ORÇAMENTÁRIO (II))	0,00	0,00						0,00
TOTAL (III)=(I)+(II)	408.237,70	0,00						408.237,70

TOTAL DOS SALDOS A PAGAR (III e)+(III k) = 749.428,08


FONTE: SISTEMA: Aspect Informática - UNIDADE RESPONSÁVEL: Prefeitura Municipal de Baixio - DATA DA EMISSÃO: 29/11/2017 - HORA DA EMISSÃO: 12:11:32

NOTAS: - os movimentos de 'liquidação de restos a pagar', 'anulação de liquidação de restos a pagar', 'anulação de pagamento' e 'reinscrição' não possuem colunas específicas neste modelo do STN, tendo sido alocados na coluna mais semelhante.
 - Mesmo que o balanço de 2017 esteja encerrado, neste relatório não constam os restos a pagar inscritos em 2017


 JOSÉ HUMBERTO MOURA RAMALHO
 PREFEITO MUNICIPAL


 INOCENCIO ASSASSORIA CONTÁBIL MUNICIPAL
 CONTABILIDADE


 GIRILANDA MARIA MOURA RAMALHO
 SECRETARIA MUNICIPAL DE FINANÇAS


 FRANCISCO EDJUNIOR MORAIS OLIVEIRA
 TESOUREIRO MUNICIPAL

RRRO - ANEXO 8 (LDB, Art.72)

R\$ 1,00

RECEITAS DO ENSINO

RECEITA RESULTANTE DE IMPOSTOS (caput do art. 212 da Constituição)	PREVISÃO		RECEITAS REALIZADAS	
	INICIAL	ATUALIZADA (a)	ATÉ O BIMESTRE (b)	% (c) = (b/a) x100
1 - RECEITAS DE IMPOSTOS	449.000,00	449.000,00	319.409,13	71,14
1.1 - Receita resultante do imposto sobre a Propriedade Predial e Territorial Urbana - IPTU	19.000,00	19.000,00	6.204,54	32,66
1.1.1 - IPTU	10.000,00	10.000,00	1.816,74	18,17
1.1.2 - Multas, Juros de Mora, Dividas Ativa e Outros Encargos do IPTU	9.000,00	9.000,00	4.387,80	48,75
1.2 - Receita resultante do imposto sobre transmissão 'inter vivos' - ITBI	20.000,00	20.000,00	9.662,64	48,31
1.2.1 - ITBI	20.000,00	20.000,00	9.662,64	48,31
1.2.2 - Multas, Juros de Mora, Dividas Ativa e Outros Encargos do ITBI	0,00	0,00	0,00	0,00
1.3 - Receita resultante do imposto sobre serviços de qualquer natureza - ISS	160.000,00	160.000,00	80.288,78	50,18
1.3.1 - ISS	160.000,00	160.000,00	80.288,78	50,18
1.3.2 - Multas, Juros de Mora, Dividas Ativa e Outros Encargos do ISS	0,00	0,00	0,00	0,00
1.4 - Receita resultante do imposto de renda retido na fonte - IRRF	250.000,00	250.000,00	223.253,17	89,30
1.5 - Receita resultante do imposto territorial rural - ITR	0,00	0,00	0,00	0,00
1.5.1 - ITR	0,00	0,00	0,00	0,00
1.5.2 - Multas, Juros de Mora, Dividas Ativa e Outros Encargos do ITR	0,00	0,00	0,00	0,00
2 - RECEITA DE TRANSFERÊNCIAS CONSTITUCIONAIS E LEGAIS	14.446.780,00	14.446.780,00	10.460.506,26	72,41
2.1 - Cota parte do FPM	8.403.000,00	8.403.000,00	6.780.965,18	80,70
2.1.1 - Parcela referente à CF, art. 159, I, alínea b	7.753.000,00	7.753.000,00	6.422.939,91	82,84
2.1.2 - Parcela referente à CF, art. 159, I, alínea d	350.000,00	350.000,00	0,00	0,00
2.1.3 - Parcela referente à CF, art. 159, I, alínea e	300.000,00	300.000,00	358.025,27	119,34
2.2 - Cota parte do ICMS	5.565.780,00	5.565.780,00	3.571.351,34	64,17
2.3 - ICMS - desoneração - L.C. 87/1996	125.000,00	125.000,00	10.748,90	8,60
2.4 - Cota parte IPI - Exportação	30.000,00	30.000,00	15.524,76	51,75
2.5 - Cota parte ITR	3.000,00	3.000,00	1.350,57	45,02
2.6 - Cota parte IPVA	320.000,00	320.000,00	80.565,51	25,18
2.7 - Cota parte IOF-ouro	0,00	0,00	0,00	0,00
3 - TOTAL DA RECEITA DE IMPOSTOS (1 + 2)	14.895.780,00	14.895.780,00	10.779.915,39	72,37

RECEITAS REALIZADAS

FERN

RECEITAS ADICIONAIS PARA FINANCIAMENTO DO ENSINO	PREVISÃO		PREVISÃO		ATÉ O BIMESTRE	%
	INICIAL	ATUALIZADA	(a)	(b)		
4 - RECEITAS DE APLICAÇÃO FINANCEIRA DE OUTROS RECURSOS DE IMPOSTOS VINCULADOS AO ENSINO	0,00	0,00	0,00	0,00	0,00	0,00
5 - RECEITAS DE TRANSFERÊNCIAS DO FNDE	665.000,00	665.000,00	329.183,13	49,50	49,50	64,25
5.1 - Transferências do salário-educação	220.000,00	220.000,00	141.360,91	64,25	64,25	1,65
5.2 - Transferências diretas - PDDE	20.000,00	20.000,00	330,00	1,65	1,65	57,23
5.3 - Transferências diretas - PNAE	235.000,00	235.000,00	134.487,20	57,23	57,23	67,06
5.4 - Transferências diretas - PNATE	60.000,00	60.000,00	40.234,64	67,06	67,06	0,00
5.5 - Outras transferências do FNDE	130.000,00	130.000,00	0,00	0,00	0,00	0,00
5.6 - Aplicação financeira dos recursos do FNDE	0,00	0,00	12.770,38	0,00	0,00	14,72
6 - RECEITAS DE TRANSFERÊNCIAS DE CONVÊNIOS	200.000,00	200.000,00	29.447,77	14,72	14,72	13,90
6.1 - Transferências de convênios	200.000,00	200.000,00	27.798,00	13,90	13,90	0,00
6.2 - Aplicação financeira dos recursos de convênios	0,00	0,00	1.649,77	0,00	0,00	0,00
7 - RECEITA DE OPERAÇÕES DE CRÉDITO	0,00	0,00	0,00	0,00	0,00	0,00
8 - OUTRAS RECEITAS PARA FINANCIAMENTO DO ENSINO	0,00	0,00	1.403.957,06	0,00	0,00	0,00
9 - TOTAL DAS RECEITAS ADICIONAIS PARA FINANCIAMENTO DO ENSINO (4+5+6+7+8)	865.000,00	865.000,00	1.762.587,96	203,77	203,77	

RECEITAS DO FUNDEB	PREVISÃO		PREVISÃO		RECEITAS REALIZADAS	%
	INICIAL	ATUALIZADA	(a)	(b)		
10 - RECEITAS DESTINADAS AO FUNDEB	3.022.200,00	3.022.200,00	2.020.486,09	66,86	66,86	
10.1 - Cota-parte FPM destinado ao Fundeb (20% de 2.1.1)	1.950.000,00	1.950.000,00	1.233.649,22	63,26	63,26	
10.2 - Cota-parte ICMS destinado ao Fundeb (20% de 2.2)	1.030.300,00	1.030.300,00	714.270,36	69,33	69,33	
10.3 - Cota-parte ICMS deonerção destinado ao Fundeb (20% de 2.3)	6.000,00	6.000,00	2.149,70	35,83	35,83	
10.4 - Cota-parte IPI destinado ao Fundeb (20% de 2.4)	2.000,00	2.000,00	2.189,25	109,46	109,46	
10.5 - Cota-parte ITR destinado ao Fundeb (20% de (1.5 - 1.5.5) + 2.5))	1.500,00	1.500,00	51.208,55	3.413,90	3.413,90	
10.6 - Cota-parte IPVA destinado ao Fundeb (20% de 2.6)	32.400,00	32.400,00	17.029,01	52,56	52,56	
11 - RECEITAS RECEBIDAS DO FUNDEB	3.837.920,00	3.837.920,00	2.969.710,45	77,38	77,38	
11.1 - Transferência de recursos do Fundeb	2.850.000,00	2.850.000,00	2.267.390,36	79,56	79,56	
11.2 - Complementação da União ao Fundeb	986.920,00	986.920,00	691.098,69	70,03	70,03	
11.3 - Receita de aplicação financeira dos recursos do Fundeb	1.000,00	1.000,00	11.221,40	0,00	0,00	

12 - RESULTADO LÍQUIDO DAS TRANSFERÊNCIAS DO FUNDEB (11.1 - 10) | -172.200,00 | -172.200,00 | 246.894,27 | 0,00

[SE RESULTADO LÍQUIDO DA TRANSFERÊNCIA (12)>0] = ACRESCIMO RESULTANTE DAS TRANSFERÊNCIAS DO FUNDEB
 [SE RESULTADO LÍQUIDO DA TRANSFERÊNCIA (12)<0] = DECRESCIMO RESULTANTE DAS TRANSFERÊNCIAS DO FUNDEB

DESPESAS DO FUNDEB	DOTAÇÃO		DESPESAS EMPENHADAS		DESPESAS LIQUIDADAS	
	INICIAL	ATUALIZADA (d)	ATÉ O BIMESTRE (e)	% (f)=(e/d)x100	ATÉ O BIMESTRE (g)	% (h)=(g/d)x100
13-PAGAMENTO DOS PROFISSIONAIS DO MAGISTÉRIO						
13.1 - Com educação infantil	2.750.460,00	4.254.821,08	3.991.600,00	93,81	3.337.616,42	78,44
13.2 - Com ensino fundamental	76.140,00	122.920,00	99.000,00	80,54	73.799,87	60,04
14-OUTRAS DESPESAS	2.674.320,00	4.131.901,08	3.892.600,00	94,21	3.263.816,55	78,99
14.1 - Com educação infantil	1.833.640,00	720.682,17	636.374,93	88,30	569.271,71	78,99
14.2 - Com ensino fundamental	50.760,00	0,00	3.920,00	0,00	0,00	0,00
15 - Total das despesas do Fundeb	1.782.880,00	720.682,17	632.454,93	87,76	569.271,71	78,99
15 - Total das despesas do Fundeb	4.584.100,00	4.975.503,25	4.627.974,93	93,02	3.906.888,13	78,52

DEDUÇÕES PARA FINS DO LIMITE DO FUNDEB

16- Restos a pagar inscritos no exercício sem disponibilidade financeira de recursos do Fundeb

16.1 - FUNDEB 60%

16.2 - FUNDEB 40%

17- Despesas custeadas com o 'superavit' financeiro do exercício ante

17.1 - FUNDEB 60%

17.2 - FUNDEB 40%

18- Total das deduções consideradas para fins de Limite do Fundeb (16+17)

INDICADORES DO FUNDEB

VALOR

0,00

29-Resultado líquido das transferências do Fundeb = (12)	246.894,27	
30-Despesas custeadas com a complementação do Fundeb no exercício	691.098,69	
31-Receta de aplicação financeira dos recursos do Fundeb até o bimestre = (49)	11.221,40	
32-Despesas custeadas com superavit financeiro do exercício anterior do Fundeb	0,00	
33-Despesas custeadas com o 'superavit' financeiro do exercício anterior, de outros recursos de impostos	183.495,31	
34-Restos a pagar inscritos no exercício sem disponibilidade financeira	106.415,55	
35-Cancelamento no exercício de restos a pagar inscritos com dispon. de recursos de impostos vinculados ao ensino = (45J)	0,00	

36-Total das deduções para fins do limite constitucional (29+30+31+32+33+34+35) 1.239.125,22

37-Total das despesas para fins de limite ((22 + 23) - 36) 3.811.663,91

38-Percentual de aplicação em MDE sobre a receita líquida de impostos ((37)/(3) x 100%) - Limite constitucional 25% 35,36

OUTRAS INFORMAÇÕES PARA CONTROLE

OUTRAS DESPESAS CUSTEADAS COM RECEITAS ADICIONAIS PARA FINANCIAMENTO DO ENSINO	DOTAÇÃO INICIAL		DOTAÇÃO ATUALIZADA (d)		DESPESAS EMPENHADAS ATÉ O BIMESTRE (e)		%	DESPESAS LIQUIDADAS ATÉ O BIMESTRE (g)		%

39 - Despesas custeadas com a aplicação financeira de outros recursos de impostos vinculados ao ensino 0,00 | -0,00 | 0,00 | 0,00 | 0,00 | 0,00 | 0,00 | 0,00 | 0,00 | 0,00

40 - Despesas custeadas com a contribuição social do salário-educação 220.000,00 | 220.000,00 | 128.981,80 | 100,00 | 128.981,80 | 100,00 | 100,00 | 100,00

41 - Despesas custeadas com operações de crédito 0,00 | 0,00 | 0,00 | 0,00 | 0,00 | 0,00 | 0,00 | 0,00

42 - Despesas custeadas com outras receitas para financiamento do ensino 645.000,00 | 645.000,00 | 0,00 | 0,00 | 0,00 | 0,00 | 0,00 | 0,00

43 - Total das outras despesas custeadas com receitas adicionais para financiamento do ensino (39+40+41+42) 865.000,00 | 865.000,00 | 128.981,80 | 100,00 | 128.981,80 | 100,00 | 100,00

44 - Total geral das despesas com educação (44)=(28+43) 6.409.700,00 | 7.332.626,50 | 5.179.770,93 | 100,00 | 5.179.770,93 | 100,00

RESTOS A PAGAR INSCRITOS COM DISPONIBILIDADE FINANCEIRA DE RECURSOS DE IMPOSTOS VINCULADOS AO ENSINO		SAÍDO ATÉ O BIMESTRE	CANCELADO EM 2017 (j)	
45 - Restos a pagar de despesas com MDE		7.580,12		0,00
45.1 - Executadas com recursos de impostos vinculados ao ensino		3.790,06		0,00
45.2 - Executadas com recursos do FUNDEB		3.790,06		0,00

CONTROLE DA DISPONIBILIDADE FINANCEIRA

		FUNDEB	SALÁRIO EDUCAÇÃO
46-DISPONIBILIDADE FINANCEIRA EM 31 DE DEZEMBRO DE 2016		30.812,57	0,00
47-(+) INGRESSO DE RECURSOS ATÉ O BIMESTRE		2.958.489,05	141.360,91
48-(-) PAGAMENTOS EFETUADOS ATÉ O BIMESTRE		2.834.621,42	141.360,91
48.1-(-) Orçamento do exercício		2.834.621,42	141.360,91
48.2-(-) Restos a pagar		0,00	0,00
49-(+) RECEITA DE APLICAÇÃO FINANCEIRA DOS RECURSOS ATÉ O BIMESTRE		11.221,40	0,00
50-(=) DISPONIBILIDADE FINANCEIRA ATÉ O BIMESTRE		165.901,60	0,00
51-(+) Ajustes		0,00	0,00
51.1 - Retenções		0,00	0,00
51.2 - Conciliação bancária		0,00	0,00
52-(=) SALDO FINANCEIRO CONCILIADO		165.901,60	0,00

FONTE: SISTEMA: Aspec Informática - UNIDADE RESPONSÁVEL: Prefeitura Municipal de Baixio - DATA DA EMISSÃO: 29/11/2017 - HORA DA EMISSÃO: 12:17:09

Notas: Limites mínimos anuais a serem cumpridos no encerramento do exercício

Art. 21, Inciso 2º, Lei 11.494/2007: Até 5% dos recursos recebidos à conta dos fundos, inclusive relativos à complementação da União recebidos nos termos do Inciso 1º do art. 6º desta Lei, poderão ser utilizados no 1º trimestre do exercício imediatamente subsequente, mediante abertura de crédito adicional.


Caput do Artigo 212 da CF/1988.
 Os valores referentes à parcela dos restos a pagar inscritos em disponibilidade financeira vinculada à educação deverão ser informadas somente no RREO do último bimestre do exercício.


Limites mínimos anuais a serem cumpridos no encerramento do exercício, no âmbito de atuação prioritária, conforme LDB, art. 11, V.


Nos cinco primeiros bimestres do exercício o acompanhamento poderá ser feito com base na despesa empenhada ou na despesa liquidada. No último bimestre do exercício, o valor deverá corresponder ao total da despesa empenhada.


Essa coluna poderá ser apresentada somente no último bimestre.

RELATÓRIO RESUMIDO DA EXECUÇÃO ORÇAMENTÁRIA
DEMONSTR. DAS RECEITAS E DESPESAS
COM MANUTENÇÃO E DESENV. DO ENSINO. - MDE
ORÇAMENTOS FISCAL E DA SEGURIDADE SOCIAL
5º bimestre de 2017 (Setembro a Outubro)


JOSÉ HUMBERTO MOURA RAMALHO
PREFEITO MUNICIPAL


INFOCORN MESSORIA CONTABIL MUNICIPAL
CONTABILIDADE


GIRLAND MARIA MOURA RAMALHO
SECRETÁRIA MUNICIPAL DE FINANÇAS


FRANCISCO EDJUNIOR MORAIS OLIVEIRA
TESOUREIRO MUNICIPAL

RREO - ANEXO 12 (LC 141/2012, art. 35)

R\$ 1,00

RECEITAS PARA APLICAÇÃO DA APLICAÇÃO EM AÇÕES E SERVIÇOS PÚBLICOS DE SAÚDE	PREVISÃO		RECEITAS REALIZADAS	
	INICIAL	ATUALIZADA (a)	ATÉ O BIMESTRE (b)	(b/a) x100 %
RECEITAS DE IMPOSTOS LÍQUIDA (I)	449.000,00	449.000,00	319.409,13	71,14
Imposto Predial e Territorial Urbano - IPTU	10.000,00	10.000,00	1.816,74	18,17
Imposto Sobre Transmissão de Bens Intervivos - ITBI	20.000,00	20.000,00	9.662,64	48,31
Imposto Sobre Serviços de qualquer Natureza - ISS	160.000,00	160.000,00	80.288,78	50,18
Imposto de Renda Retido na Fonte - IRRF	250.000,00	250.000,00	223.253,17	89,30
Imposto Territorial Rural - ITR	0,00	0,00	0,00	0,00
Multas, Juros de Mora e Outros Encargos de Impostos	2.000,00	2.000,00	0,00	0,00
Dívida Ativa de Impostos	5.000,00	5.000,00	4.387,80	87,76
Multas, Juros de Mora e Outros Encargos da Dívida Ativa	2.000,00	2.000,00	0,00	0,00
RECEITAS DE TRANSFERÊNCIAS CONSTITUCIONAIS E LEGAIS (II)	13.796.780,00	13.796.780,00	10.102.480,99	73,22
Cota Parte FPM	7.753.000,00	7.753.000,00	6.422.939,91	82,84
Cota Parte ITR	3.000,00	3.000,00	1.350,57	45,02
Cota Parte IPVA	320.000,00	320.000,00	80.565,51	25,18
Cota Parte ICMS	5.565.780,00	5.565.780,00	3.571.351,34	64,17
Cota Parte IPI - Exportação	30.000,00	30.000,00	15.524,76	51,75
Compensações Financeiras Provenientes de Impostos e Transferências Constitucionais	125.000,00	125.000,00	10.748,90	8,60
Desoneração ICMS LC 87/97	125.000,00	125.000,00	10.748,90	8,60
Outras	0,00	0,00	0,00	0,00
TOTAL DE RECEITAS PARA APLICAÇÃO DA APLICAÇÃO EM AÇÕES E SERVIÇOS PÚBLICOS DE SAÚDE(III) = I+II	14.245.780,00	14.245.780,00	10.421.890,12	73,16

RECEITAS ADICIONAIS PARA FINANCIAMENTO DA SAÚDE

TRANSFERÊNCIAS DE RECURSOS DO SISTEMA ÚNICO DE SAÚDE - SUS	PREVISÃO		RECEITAS REALIZADAS	
	INICIAL	ATUALIZADA (c)	ATÉ O BIMESTRE (d)	(d/c) x100 %
Provenientes da União	1.934.000,00	1.934.000,00	1.431.273,85	73,93
Provenientes do Estado	0,00	0,00	1.421.036,35	73,48
Provenientes de outros Municípios	0,00	0,00	0,00	0,00
Outras Receitas do SUS	2.000,00	2.000,00	10.237,50	511,88
TRANSFERÊNCIAS VOLUNTÁRIAS	0,00	0,00	0,00	0,00

RECEITAS DE OPERAÇÕES DE CRÉDITO VINCULADAS À SAÚDE | 0,00 | 0,00 | 0,00 | 0,00
 OUTRAS RECEITAS PARA FINANCIAMENTO DA SAÚDE | 9.500,00 | 9.500,00 | 1.716,55 | 18,07

TOTAL DE RECEITAS ADICIONAIS PARA FINANCIAMENTO DA SAÚDE | 1.945.500,00 | 1.945.500,00 | 1.432.990,40 | 73,66

DESPESAS COM SAÚDE (por grupo de natureza de despesa)

	DOTAÇÃO		DESPESAS EMPENHADAS		DESPESAS LIQUIDADAS	
	INICIAL	ATUALIZADA (e)	ATÉ O BIMESTRE (f)	% (f/e) x 100	ATÉ O BIMESTRE (g)	% (g/e) x 100

DESPESAS CORRENTES	5.152.900,00	4.653.937,10	4.308.856,31	92,59	3.832.099,99	82,34
Pessoal e Encargos Sociais	3.419.400,00	3.227.250,00	2.990.000,00	92,65	2.741.536,37	84,95
Juros e Encargos da Dívida	0,00	0,00	0,00	0,00	0,00	0,00
Outras Despesas Correntes	1.733.500,00	1.426.687,10	1.318.856,31	92,44	1.090.563,62	76,44
DESPESAS DE CAPITAL	617.000,00	118.300,00	101.146,10	85,50	101.146,10	85,50
Investimentos	617.000,00	118.300,00	101.146,10	85,50	101.146,10	85,50
Inversões Financeiras	0,00	0,00	0,00	0,00	0,00	0,00
Amortização de Dívidas	0,00	0,00	0,00	0,00	0,00	0,00

TOTAL DAS DESPESAS COM SAÚDE (IV) | 5.769.900,00 | 4.772.237,10 | 4.410.002,41 | 92,41 | 3.933.246,09 | 82,42

DESPESAS COM SAÚDE NÃO COMPUTADAS PARA FINS DE APLICAÇÃO DO PERCENTUAL MÍNIMO

	DOTAÇÃO		DESPESAS EMPENHADAS		DESPESAS LIQUIDADAS	
	INICIAL	ATUALIZADA	ATÉ O BIMESTRE (h)	% (h/IVF) x 100	ATÉ O BIMESTRE (i)	% (i/IVG) x 100

DESPESAS COM INATIVOS E PENSIONISTAS | 0,00 | 0,00 | 0,00 | 0,00 | 0,00 | 0,00
 DESPESAS COM ASSISTÊNCIA À SAÚDE QUE NÃO ATENDE AO PRINCÍPIO DE ACESSO UNIVERSAL | 0,00 | 0,00 | 0,00 | 0,00 | 0,00 | 0,00

DESPESAS CUSTEADAS COM OUTROS RECURSOS | 1.945.500,00 | 1.937.716,55 | 1.432.990,40 | 32,49 | 1.432.990,40 | 36,43

 Recursos de Transferências do Sistema Único de Saúde - SUS | 1.936.000,00 | 1.936.000,00 | 1.431.273,85 | 32,46 | 1.431.273,85 | 36,39

 Recursos de Operações de Crédito | 0,00 | 0,00 | 0,00 | 0,00 | 0,00 | 0,00

 Outros Recursos | 9.500,00 | 1.716,55 | 1.716,55 | 0,04 | 1.716,55 | 0,04

OUTRAS AÇÕES E SERVIÇOS NÃO COMPUTADOS | 0,00 | 0,00 | 0,00 | 0,00 | 0,00 | 0,00

RESTOS A PAGAR NÃO PROCESSADOS INSCRITOS INDEVIDAMENTE NO EXERCÍCIO | 0,00 | 0,00 | 0,00 | 0,00 | 0,00 | 0,00

SEM DISPONIBILIDADE FINANCEIRA | 0,00 | 0,00 | 0,00 | 0,00 | 0,00 | 0,00

DESPESAS CUSTEADAS COM DISPONIBILIDADE DE CAIXA VINCULADA AOS RESTOS A PAGAR CANCELADOS | 0,00 | 0,00 | 0,00 | 0,00 | 0,00 | 0,00

DESPESAS CUSTEADAS COM RECURSOS VINCULADOS A PARCELA DO PERCENTUAL MÍNIMO QUE NÃO FOI APLICADA EM AÇÕES E SERVIÇOS DE EM EXERCÍCIOS ANTERIORES

TOTAL DAS DESPESAS COM NÃO COMPUTADAS (V) | 1.945.500,00 | 1.937.716,55 | 1.432.990,40 | 73,95 | 1.432.990,40 | 73,95 |

TOTAL DAS DESPESAS COM AÇÕES E SERVIÇOS PÚBLICOS DE SAÚDE (VI)=(IV-V) | 3.824.400,00 | 2.834.520,55 | 2.977.012,01 | 105,03 | 2.500.255,69 | 88,21 |

PERCENTUAL DE APLICAÇÃO EM AÇÕES E SERVIÇOS PÚBLICOS DE SAÚDE SOBRE A RECEITAS DE IMPOSTOS LÍQ. E TRANSF. CONSTITUC. E LEGAIS - (VI*100)/(VII*100) - LIMITE CONSTITUCIONAL 15%
 VALOR REFERENTE A DIFERENÇA ENTRE O VALOR EXECUTADO E O LIMITE MÍNIMO CONSTITUCIONAL (VI*(h ou i) - (IX*100)/100) 23,99
 936.972,17

EXECUÇÃO DE RESTOS A PAGAR NÃO PROCESSADOS COM DISPONIBILIDADE DE CAIXA	INSCRITOS	CANCELADOS/ PRESCRITOS	PAGOS	A PAGAR	PARCELA CONSIDERADA NO LIMITE
Inscritos em 2016	0,00	0,00	0,00	0,00	0,00
Inscritos em 2015	0,00	0,00	0,00	0,00	0,00
Inscritos em 2014	0,00	0,00	0,00	0,00	0,00
Inscritos em 2013	0,00	0,00	0,00	0,00	0,00
Inscritos em exercícios anteriores a 2013	0,00	0,00	0,00	0,00	0,00
TOTAL (VIII)	0,00	0,00	0,00	0,00	0,00

CONTROLE DE RESTOS A PAGAR CANCELADOS OU PRESCRITOS PARA FINS DE APLICAÇÃO DA DISPONIBILIDADE DE CAIXA CONFORME Art 24, Par. 1º, 2º

RESTOS A PAGAR CANCELADOS OU PRESCRITOS


	SALDO INICIAL	DESPESAS CUSTEADAS NO EXERC. DE REFERENCIA	SALDO FINAL (MÃO APLICADO)
Restos a pagar cancelados ou prescritos em 2017	0,00	0,00	0,00
Restos a pagar cancelados ou prescritos em 2016	0,00	0,00	0,00
Restos a pagar cancelados ou prescritos em 2015	0,00	0,00	0,00
Restos a pagar cancelados ou prescritos em 2014	0,00	0,00	0,00
Restos a pagar cancelados ou prescritos em 2013	0,00	0,00	0,00
Restos a pagar cancelados ou prescritos em exercícios anteriores a 2013	0,00	0,00	0,00
Total	0,00	0,00	0,00

RELATÓRIO RESUMIDO DA EXECUÇÃO ORÇAMENTÁRIA
 DEMONSTRATIVO DAS RECEITAS DE IMPOSTOS E
 DAS DESPESAS PRÓPRIAS COM SAÚDE
 ORÇAMENTOS FISCAL E DA SEGURIDADE SOCIAL
 5º bimestre de 2017 (Setembro a outubro)

CONTROLE DO VALOR REFERENTE AO PERCENTUAL MÍNIMO NÃO CUMPRIDO EM EXERCÍCIOS ANTERIORES PARA FINS DE APLICAÇÃO DOS RECURSOS VINCULADOS CONFORME ARTS 25 E 26	LIMITE NÃO CUMPRIDO	
	SALDO INICIAL	DESPESAS CUSTEADAS NO EXERCÍCIO DE REFERÊNCIA
Restos a pagar cancelados ou prescritos em 2017	0,00	0,00
Restos a pagar cancelados ou prescritos em 2016	0,00	0,00
Restos a pagar cancelados ou prescritos em 2015	0,00	0,00
Restos a pagar cancelados ou prescritos em 2014	0,00	0,00
Restos a pagar cancelados ou prescritos em exercícios anteriores a 2013	0,00	0,00
Total	0,00	0,00


DESPESAS COM SAÚDE (por subfunção)	DOTAÇÃO INICIAL	DOTAÇÃO ATUALIZADA	DESPESAS EMPENHADAS		DESPESAS LIQUIDADAS	
			ATÉ O BIMESTRE (1)	% (1/total 1) x100	ATÉ O BIMESTRE (m)	% (m/total m) x100
Atenção básica	2.057.000,00	1.699.358,35	1.586.413,23	35,97	1.388.572,37	35,30
Assistência hospitalar e ambulatorial	1.140.700,00	1.023.226,54	873.184,44	19,80	789.344,97	20,07
suporte profilático e terapêutico	0,00	0,00	0,00	0,00	0,00	0,00
Vigilância sanitária	569.800,00	211.900,00	180.495,70	4,09	133.291,16	3,90
Vigilância epidemiológica	0,00	0,00	0,00	0,00	0,00	0,00
Alimentação e nutrição	0,00	0,00	0,00	0,00	0,00	0,00
Outras subfunções	2.002.400,00	1.837.752,21	1.769.909,04	40,13	1.602.037,59	40,73
TOTAL DE DESPESAS	5.769.900,00	4.772.237,10	4.410.002,41	100,00	3.933.246,09	100,00

FONTE: SISTEMA: Aspec Informática - UNIDADE: RESPONSÁVEL: Prefeitura Municipal de Baixio - DATA DA EMISSÃO: 29/11/2017 - HORA DA EMISSÃO: 12:18:03








RELATÓRIO RESUMIDO DA EXECUÇÃO ORÇAMENTÁRIA
DEMONSTRATIVO DAS RECEITAS DE IMPOSTOS E
DAS DESPESAS PRÓPRIAS, COM SAÚDE
ORÇAMENTOS FISCAL E DA SEGURIDADE SOCIAL
5º bimestre de 2017 (Setembro a Outubro)


JOSE HUMBERTO MOURA RAMALHO
PREFEITO MUNICIPAL


INFOCENTI ASSISÓRIA CONTÁBIL MUNICIPAL
CONTABILIDADE


GIRLANDA MARIA MOURA RAMALHO
SECRETÁRIA MUNICIPAL DE FINANÇAS


FRANCISCO EDUNIOR MORAIS OLIVEIRA
TESOUREIRO MUNICIPAL

RREO - Anexo 13 (Lei no. 11.079 de 30.12.2004, arts 22,25 e 28)

R\$ 1,00


IMPACTOS DAS CONTRATAÇÕES DE PPP	SALDO TOTAL EM		REGISTROS EFETUADOS EM EXERCÍCIO 2017						
	31 DE DEZEMBRO DO	EXERCÍCIO ANTERIOR	No bimestre	Até o bimestre					
TOTAL DE ATIVOS									
Ativos constituídos pela SPE									
TOTAL DE PASSIVOS									
Obrigações decorrentes de ativos constituídos pela SPE									
Provisões de PPP									
Outros passivos									
ATOS POTENCIAIS PASSIVOS									
Obrigações contratuais									
Garantias concedidas									

DESPESAS DE PPP	EXERCÍCIO		<EC + 1>	<EC + 2>	<EC + 3>	<EC + 4>	<EC + 5>	<EC + 6>	<EC + 7>	<EC + 8>	<EC + 9>
	ANTERIOR	CORRENTE (EC)									
Do ente federado, exceto (A) - (I)											
Das estatais não-dependentes (A)											
TOTAL DAS DESPESAS											
PPP A CONTRATAR (II)											
RECEITA CORRENTE LÍQUIDA(RCL) (III)	19.275.967,31	15.362.430,22									
TOTAL DAS DESPESAS CONSIDERADAS PARA O LIMITE (IV=I+II)											
TOTAL DAS DESPESAS/RCL (X) (V=IV/III)	0,001	0,001									

Nota:


FONTE: SISTEMA: Aspec Informática - UNIDADE RESPONSÁVEL: Prefeitura Municipal de Baixio - DATA DA EMISSÃO: 29/11/2017 - HORA DA EMISSÃO: 12:18:28

RELATÓRIO RESUMIDO DA EXECUÇÃO ORÇAMENTÁRIA
DEMONSTRATIVO DAS PARCERIAS PÚBLICO-PRIVADAS
ORÇAMENTOS FISCAL E DA SEGURIDADE SOCIAL
5º bimestre de 2017 (Setembro a outubro)


JOSÉ HUMBERTO MOURA RAMALHO
PREFEITO MUNICIPAL


FRANCISCA ASSASSORIA CONTÁBIL MUNICIPAL
CONTABILIDADE


GIRLANDA MARIA MOURA RAMALHO
SECRETÁRIA MUNICIPAL DE FINANÇAS


FRANCISCO EDJUNIOR MORAIS OLIVEIRA
TESOUREIRO MUNICIPAL

LRF, Art 48, Anexo XIV

R\$ 1,00

BALANÇO ORÇAMENTÁRIO

RECEITAS

	Até o Bimestre
Previsão Inicial da Receita	21.551.000,00
Previsão Atualizada da Receita	21.551.000,00
Receitas Realizadas	17.230.995,25
Deficit Orçamentário	0,00
Saldos de Exercícios Anteriores (Utilizados para créditos adicionais)	0,00

DESPESAS

Dotação inicial	21.551.000,00
Créditos Adicionais	0,00
Dotação Atualizada	21.551.000,00
Despesas Empenhadas	18.999.703,41
Despesas Liquidadas	16.084.691,53
Despesas Pagas	14.644.982,79
Superavit Orçamentário	1.146.303,72

DESPESAS POR FUNÇÃO/SUBFUNÇÃO

	Até o Bimestre
Despesas Empenhadas	18.999.703,41
Despesas Liquidadas	16.084.691,53

RECEITA CORRENTE LÍQUIDA - RCL

	Até o Bimestre
Receita Corrente Líquida	19.995.445,24

RECEITAS E DESPESAS DOS REGIMES DE PREVIDÊNCIA


	Até o Bimestre
Regime Geral de Previdência Social	
Receitas Previdenciárias Realizadas (I)	
Despesas Previdenciárias Liquidadas (II)	
Resultado Previdenciário (III) = (I - II)	
Regime Próprio de Previdência dos Servidores	
Receitas Previdenciárias Realizadas (IV)	0,00
Despesas Previdenciárias Liquidadas (V)	0,00
Resultado Previdenciário (VI) = (IV - V)	0,00

RESULTADOS NOMINAL E PRIMÁRIO			
	Meta fixada no AMF da LDO (a)	Resultado apurado até o bimestre (b)	% em relação à meta (b/a)
Resultado Nominal	0,00	-678.640,42	0,00 %
Resultado Primário	0,00	1.599.014,81	0,00 %

RESTOS A PAGAR POR PODER E MINISTÉRIO PÚBLICO					
	Inscrição	Cancelamento o Bimestre	Pagamento o Bimestre	Saldo a Pagar	
RESTOS A PAGAR PROCESSADOS					
Poder Executivo	852.471,86	0,00	511.281,48	341.190,38	
Poder Legislativo	0,00	0,00	0,00	0,00	
Poder Judiciário	0,00	0,00	0,00	0,00	
Ministério Público	0,00	0,00	0,00	0,00	
RESTOS A PAGAR NÃO PROCESSADOS					
Poder Executivo	408.237,70	0,00	0,00	408.237,70	
Poder Legislativo	0,00	0,00	0,00	0,00	
Poder Judiciário	0,00	0,00	0,00	0,00	
Ministério Público	0,00	0,00	0,00	0,00	
TOTAL	1.260.709,56	0,00	511.281,48	749.428,08	



DESPESAS COM AÇÕES TÍPICAS DE MANUTENÇÃO E DESENVOLVIMENTO DO ENSINO					
	Valor Apurado Até o Bimestre	Limites Constitucionais Anuais		% Aplicado Até o Bimestre	
		% Mínimo a Aplicar no Exercício			
Mínimo Anual de <18%/25%> das receitas de impostos na manutenção e Desenvolvimento do Ensino	3.811.663,91	25%		35,36	
Mínimo Anual de 60% do FUNDEB na Remuneração do Magistério com Ensino Fundamental e Médio	3.263.816,55	60%		109,90	
Mínimo Anual de 60% do FUNDEB na Remuneração do Magistério com Educ. Infantil e Ensino Fundamental	73.799,87	60%		2,49	
Complementação da União ao FUNDEB	691.098,69	R\$4.500.000,00		15,36	





RELATÓRIO RESUMIDO DA EXECUÇÃO ORÇAMENTÁRIA
 DEMONSTRATIVO SIMPLIFICADO DO REL. RESUMIDO DA EXECUÇÃO ORÇAMENTÁRIA
 ORÇAMENTOS FISCAL E DA SEGURIDADE SOCIAL
 5º bimestre de 2017 (Setembro a outubro)

RECEITAS DE OPERAÇÕES DE CRÉDITO E DESPESAS DE CAPITAL	Valor Apurado Até		Saldo a Realizar
	o Bimestre	a Realizar	
Receitas de operações de Crédito	0,00	0,00	
Despesa de Capital Líquida	2.229.435,37	376.615,16	

PROJEÇÃO ATUARIAL DOS REGIMES DE PREVIDÊNCIA	100. EXERCÍCIO				200. EXERCÍCIO				350. EXERCÍCIO			
	EXERCÍCIO	EXERCÍCIO	EXERCÍCIO	EXERCÍCIO	EXERCÍCIO	EXERCÍCIO	EXERCÍCIO	EXERCÍCIO	EXERCÍCIO	EXERCÍCIO	EXERCÍCIO	EXERCÍCIO
Regime geral de Previdência Social												
Receitas Previdenciárias (I)												
Despesas Previdenciárias (II)												
Resultado Previdenciário (I - II)												
Regime Próprio de Previdência Social dos servidores públicos												
Receitas Previdenciárias (IV)	0,00		0,00		0,00		0,00		0,00		0,00	
Despesas Previdenciárias (V)	0,00		0,00		0,00		0,00		0,00		0,00	
Resultado Previdenciário (IV - V)	0,00		0,00		0,00		0,00		0,00		0,00	

RECEITAS DA ALIENAÇÃO DE ATIVOS E APLICAÇÃO DOS RECURSOS	Valor Apurado Até		Saldo a Realizar
	o Bimestre	a Realizar	
Receita de Capital Resultante da Alienação de Ativos	0,00	0,00	
Aplicação dos Recursos da Alienação de Ativos			



DESPESAS COM AÇÕES E SERVIÇOS PÚBLICOS DE SAÚDE	Valor Apurado		Limites Constitucionais Anuais	
	Até o Bimestre	% Mínimo a Aplicar no Exercício	% Aplicado Até o Bimestre	% Aplicado Até o Bimestre








Despesas com Ações e Serviço Público de Saúde executadas com recursos de impostos | 2.500.255,69 | 15,00 % | 23,99 %


	Valor Apurado no	
DESPESAS DE CARÁTER CONTINUADO DERIVADAS DE PPP	Exercício corrente	
Despesas de Caráter Continuada Derivadas de PPP		
Total das Despesas / RCL (%)		%

FONTE: SISTEMA: Aspec Informática - UNIDADE RESPONSÁVEL: Prefeitura Municipal de Baixo - DATA DA EMISSÃO: 29/11/2017 - HORA DA EMISSÃO: 12:20:04


JOSE HUMBERTO MOURA RAMALHO
PREFEITO MUNICIPAL


INOCONT ASSASSORIA CONTABIL MUNICIPAL
CONTABILIDADE


GIRLANDA MABELA MOURA RAMALHO
SECRETARIA MUNICIPAL DE FINANÇAS


FRANCISCO EDJUNIOR MORAIS OLIVEIRA
TESOUREIRO MUNICIPAL

RREO - ANEXO 9 (LRF, Art.53, parágrafo 1, inciso I)

R\$ 1,00

RECEITAS	PREVISÃO	RECEITAS REALIZADAS					SALDO NÃO
	ATUALIZADA	(b)					REALIZADO
	(a)						(a-b)
RECEITAS DE OPERAÇÕES DE CRÉDITO (I)	0,00						0,00
DESPESAS		DOTAÇÃO	DESPESAS EMPENHADAS	DESPESAS LIQUIDADAS	EXECUTAR INSCRITAS EM RESTOS A PAGAR NÃO PROCESSADOS	SALDO NÃO EXECUTADO	
		(d)	(e)			(F) = (d - e)	
DESPESAS DE CAPITAL	2.606.050,53	2.229.435,37	1.681.917,65	547.517,72	376.615,16		
(-) Incentivos Fiscais a Contribuinte	0,00	0,00	0,00	0,00	0,00	0,00	
(-) Incentivos Fiscais a Contribuinte por Instituições Financeiras	0,00	0,00	0,00	0,00	0,00	0,00	
DESPESAS DE CAPITAL LÍQUIDAS (II)	2.606.050,53	2.229.435,37	1.681.917,65	547.517,72	376.615,16		
RESULTADO PARA APURAÇÃO DA REGRA DE OURO (III)=(I-II)	-2.606.050,53	-2.229.435,37				-376.615,16	

Obs: Caso este demonstrativo seja listado em mês diferente de dezembro, a coluna 'inscritas em restos a pagar não processado' conterá o saldo do 'empenhado a liquidar'.

FONTE: SISTEMA: ASPEC Informática - UNIDADE RESPONSÁVEL: Prefeitura Municipal de Baixio - DATA DA EMISSÃO: 29/11/2017 - HORA DA EMISSÃO: 12:20:44

JOSE HUMBERTO MOURA RAMALHO
 PREFEITO MUNICIPAL

INFOCONTÁBIL
 ASSESSORIA CONTÁBIL MUNICIPAL
 CONTABILIDADE


Ceará
Governo Municipal de Baixio
Consolidado


RELATÓRIO RESUMIDO DA EXECUÇÃO ORÇAMENTÁRIA
DEMONSTRATIVO DAS RECEITAS DE OPERAÇÕES DE CRÉDITO E DESPESAS DE CAPITAL
ORÇAMENTO FISCAL E DA SEGURIDADE SOCIAL
5º bimestre de 2017 (Setembro a Outubro)


RREO - ANEXO 9 (LRF, Art.53, parágrafo 1, inciso I)

R\$ 1,00


GIRLANDA MARIA MOURA RAMALHO
SECRETÁRIA MUNICIPAL DE FINANÇAS


FRANCISCO EDJUNIOR MORAIS OLIVEIRA
TESOUREIRO MUNICIPAL










RREO - ANEXO II (LRF, Art. 53, parágrafo 1º inciso III)


R\$ 1,00

RECEITAS	PREVISÃO	RECEITAS	SALDO A REALIZAR
	ATUALIZADA	REALIZADAS	
	(a)	(b)	(c) = (a-b)
RECEITAS DE CAPITAL - ALIENAÇÃO DE ATIVOS (I)	0,00	0,00	0,00
Alienação de bens móveis	0,00	0,00	0,00
Alienação de bens imóveis	0,00	0,00	0,00


DESPESAS	DOTAÇÃO	DESPESAS	DESPESAS	DESPESAS	DESPESAS	DESPESAS	PAGAMENTO	SALDO A PAGAR
	ATUALIZADA	EMPENHADAS	LIQUIDADAS	PAGAS	INSCRITAS EM RESTOS A PAGAR	NÃO PROCESSADOS	DE RESTOS A PAGAR	
	(d)	(e)	(f)	(f)	(f)	(g)	(g)	(h) = (d-e)
APLICAÇÃO DOS RECURSOS DA ALIENAÇÃO DE ATIVOS								
DESPESAS DE CAPITAL								
Investimentos								
Inversões financeiras								
Amortização de dívidas								
DESPESAS CORRENTES DO REGIME DE PREVIDÊNCIA								
Regime próprio de previdência dos servidores								
	EXERCÍCIO (2016)	EXERCÍCIO (2017)						SALDO ATUAL
	(i)	(j) = (ib) - ((if+ii+ig))						(k) = ((ii+iii))
VALOR (III)								


FONTE: SISTEMA: Aspec Informática - UNIDADE RESPONSÁVEL: Prefeitura Municipal de Batixo - DATA DA EMISSÃO: 29/11/2017 - HORA DA EMISSÃO: 12:21:04



 JOSÉ HUMBERTO MOURA RAMALHO
 PREFEITO MUNICIPAL


 INFOCONT ASSESSORIA CONTÁBIL MUNICIPAL
 CONFIABILIDADE


RELATÓRIO RESUMIDO DA EXECUÇÃO ORÇAMENTÁRIA
DEMONSTRATIVO DA RECEITA DE ALIENAÇÃO DE ATIVOS E APLICAÇÃO DOS RECURSOS
ORÇAMENTO FISCAL E DA SEGURIDADE SOCIAL
5º bimestre de 2017 (setembro a outubro)


GIRLANDA MARIA MOURA RAMALHO
SECRETÁRIA MUNICIPAL DE FINANÇAS


FRANCISCO EDJUNTOR MORAIS OLIVEIRA
TESOUREIRO MUNICIPAL









RR00 - ANEXO 10 (LRF, Art. 53, § 1º, inciso II)

R\$ 1,00

EXERCÍCIO	RECEITAS PREVIDENCIÁRIAS (a)	DESPESAS PREVIDENCIÁRIAS (b)	RESULTADO PREVIDENCIÁRIO (c)=(a-b)	SALDO FINANCEIRO DO EXERCÍCIO (d)=("d" exercício anterior) + (c)
2016	0,00	0,00	0,00	0,00
2017	0,00	0,00	0,00	0,00
2018	0,00	0,00	0,00	0,00
2019	0,00	0,00	0,00	0,00
2020	0,00	0,00	0,00	0,00
2021	0,00	0,00	0,00	0,00
2022	0,00	0,00	0,00	0,00
2023	0,00	0,00	0,00	0,00
2024	0,00	0,00	0,00	0,00
2025	0,00	0,00	0,00	0,00
2026	0,00	0,00	0,00	0,00
2027	0,00	0,00	0,00	0,00
2028	0,00	0,00	0,00	0,00
2029	0,00	0,00	0,00	0,00
2030	0,00	0,00	0,00	0,00
2031	0,00	0,00	0,00	0,00
2032	0,00	0,00	0,00	0,00
2033	0,00	0,00	0,00	0,00
2034	0,00	0,00	0,00	0,00
2035	0,00	0,00	0,00	0,00
2036	0,00	0,00	0,00	0,00
2037	0,00	0,00	0,00	0,00
2038	0,00	0,00	0,00	0,00
2039	0,00	0,00	0,00	0,00
2040	0,00	0,00	0,00	0,00
2041	0,00	0,00	0,00	0,00
2042	0,00	0,00	0,00	0,00
2043	0,00	0,00	0,00	0,00
2044	0,00	0,00	0,00	0,00
2045	0,00	0,00	0,00	0,00
2046	0,00	0,00	0,00	0,00
2047	0,00	0,00	0,00	0,00
2048	0,00	0,00	0,00	0,00

2049	0,00	0,00	0,00	0,00	0,00
2050	0,00	0,00	0,00	0,00	0,00
2051	0,00	0,00	0,00	0,00	0,00
2052	0,00	0,00	0,00	0,00	0,00
2053	0,00	0,00	0,00	0,00	0,00
2054	0,00	0,00	0,00	0,00	0,00
2055	0,00	0,00	0,00	0,00	0,00
2056	0,00	0,00	0,00	0,00	0,00
2057	0,00	0,00	0,00	0,00	0,00
2058	0,00	0,00	0,00	0,00	0,00
2059	0,00	0,00	0,00	0,00	0,00
2060	0,00	0,00	0,00	0,00	0,00
2061	0,00	0,00	0,00	0,00	0,00
2062	0,00	0,00	0,00	0,00	0,00
2063	0,00	0,00	0,00	0,00	0,00
2064	0,00	0,00	0,00	0,00	0,00
2065	0,00	0,00	0,00	0,00	0,00
2066	0,00	0,00	0,00	0,00	0,00
2067	0,00	0,00	0,00	0,00	0,00
2068	0,00	0,00	0,00	0,00	0,00
2069	0,00	0,00	0,00	0,00	0,00
2070	0,00	0,00	0,00	0,00	0,00
2071	0,00	0,00	0,00	0,00	0,00
2072	0,00	0,00	0,00	0,00	0,00
2073	0,00	0,00	0,00	0,00	0,00
2074	0,00	0,00	0,00	0,00	0,00
2075	0,00	0,00	0,00	0,00	0,00
2076	0,00	0,00	0,00	0,00	0,00
2077	0,00	0,00	0,00	0,00	0,00
2078	0,00	0,00	0,00	0,00	0,00
2079	0,00	0,00	0,00	0,00	0,00
2080	0,00	0,00	0,00	0,00	0,00
2081	0,00	0,00	0,00	0,00	0,00
2082	0,00	0,00	0,00	0,00	0,00
2083	0,00	0,00	0,00	0,00	0,00
2084	0,00	0,00	0,00	0,00	0,00
2085	0,00	0,00	0,00	0,00	0,00
2086	0,00	0,00	0,00	0,00	0,00
2087	0,00	0,00	0,00	0,00	0,00
2088	0,00	0,00	0,00	0,00	0,00

Consolidado


RELATÓRIO RESUMIDO DA EXECUÇÃO ORÇAMENTÁRIA


ORÇAMENTOS FISCAL E DA SEGURIDADE SOCIAL


5º bimestre de 2017 (Setembro a Outubro)


2089		0,00		0,00		0,00		0,00
2090		0,00		0,00		0,00		0,00

FONTE: SISTEMA: Aspec Informática - UNIDADE RESPONSÁVEL: Prefeitura Municipal de Baixio - DATA DA EMISSÃO: 29/11/2017 - HORA DA EMISSÃO: 12:21:46


 JOSÉ HUMBERTO MOURA RAMALHO
 PREFEITO MUNICIPAL


 INFOCOM ASSESSORIA CONTABIL MUNICIPAL
 CONTABILIDADE


 GIRLANDA MARIA MOURA RAMALHO
 SECRETARIA MUNICIPAL DE FINANÇAS


 FRANCISCO EDJUNIOR MORAIS OLIVEIRA
 TESOUREIRO MUNICIPAL