

Ofício GAB. Nº. 161214.001

BAIXIO(CE), em 14 de dezembro de 2016.

Senhor Presidente,

Em atendimento ao que preceitua os artigos 52 e 53 da Lei Complementar 101/2.000 (Lei de Responsabilidade Fiscal), e em atenção às determinações da Instrução Normativa TCM 03/2.000, estamos encaminhando a esta Augusta Corte de Contas mídia digital, no formato definido pela IN TCM 02/2.008, contendo os anexos do **RELATÓRIO RESUMIDO DA EXECUÇÃO ORÇAMENTÁRIA (RREO)**, relativo ao **5º (QUINTO) BIMESTRE** do exercício financeiro de **2.016**, acompanhando de edital e declaração de publicação.

Na certeza de ter atendido o objetivo de dar fiel cumprimento as determinações legais, aproveitamos a oportunidade para renovar nossos sinceros votos de estima e consideração.

Atenciosamente,

Centro Administrativo Cícero Henrique Brasileiro, em 14 de dezembro de 2016.

  
*Laura Cristina Ferreira Alencar*  
PREFEITA MUNICIPAL

AO  
Excelentíssimo Senhor Presidente do TCM  
Conselheiro Francisco Paulo de Rocha Aguiar  
Nesta

## DECLARAÇÃO

Declaro para fins de prova junto ao Tribunal de Contas dos Municípios do Estado do Ceará que a Prefeitura Municipal de Baixio publicou, mediante afixação no quadro de avisos da Prefeitura Municipal de Baixio e em locais de amplo acesso ao público em geral do Município, bem como na internet, através dos sites [www.gdip.com.br](http://www.gdip.com.br) e [www.baixio.ce.gov.br](http://www.baixio.ce.gov.br), o **RELATÓRIO RESUMIDO DA EXECUÇÃO ORÇAMENTÁRIA (RREO)**, relativo ao **5º (QUINTO) BIMESTRE** do exercício financeiro de **2.016**, conforme edital em anexo.

Centro Administrativo Cícero Henrique Brasileiro, em 14 de dezembro de 2.016.

  
*Laura Cristina Ferreira Alencar*  
PREFEITA MUNICIPAL

## EDITAL DE PUBLICAÇÃO

A Prefeita Municipal de Baixio, Estado do Ceará, LAURA CRISTINA FERREIRA ALENCAR, em pleno exercício do Cargo e no uso de suas competências atribuídas pelo Art. 28, X, da Constituição do Estado do Ceará, e pelo art. 72 da Lei Orgânica do Município, RESOLVE publicar, mediante afixação no quadro de avisos da Prefeitura Municipal de Baixio e em locais de amplo acesso ao público em geral do Município, bem como na internet, através dos sites [www.gdip.com.br](http://www.gdip.com.br) e [www.baixio.ce.gov.br](http://www.baixio.ce.gov.br), o **RELATÓRIO RESUMIDO DA EXECUÇÃO ORÇAMENTÁRIA (RREO)**, relativo ao **5º (QUINTO) BIMESTRE** do exercício financeiro de **2.016**.

**PUBLIQUE-SE, DIVULGUE-SE, CUMPRA-SE**

Centro Administrativo Cícero Henrique Brasileiro, em 21 de novembro de 2016.

*Laura Cristina F. Alencar*  
*Laura Cristina Ferreira Alencar*  
PREFEITA MUNICIPAL

RREO - ANEXO 1 (LRF, Art 52, inciso I, alínea 'a' e 'b' do inciso II e § 10.)

R\$ 1,00

RECEITAS ORÇAMENTÁRIAS	PREVISÃO INICIAL	PREVISÃO ATUALIZADA (a)	RECEITAS REALIZADAS			SALDO A REALIZAR (a-c)
			NO BIMESTRE (b)	% b/a	ATÉ O BIMESTRE (c)	
RECEITAS (exceto intra-orçamentárias) (I)	21.229.495,00	21.229.495,00	2.759.575,15	13,00	14.642.952,29	68,97
RECEITAS CORRENTES	20.499.995,00	20.499.995,00	2.759.575,15	13,46	14.642.952,29	71,43
RECEITA TRIBUTÁRIA	462.541,67	462.541,67	55.461,66	11,99	270.300,97	58,44
Impostos	431.041,67	431.041,67	55.197,33	12,81	264.582,00	61,38
Taxas	31.500,00	31.500,00	264,33	0,84	5.718,97	18,16
RECEITA DE CONTRIBUIÇÕES	155.000,00	155.000,00	19.981,18	12,89	94.564,23	61,01
Contribuições de iluminação pública	155.000,00	155.000,00	19.981,18	12,89	94.564,23	61,01
RECEITA PATRIMONIAL	98.000,00	98.000,00	8.354,89	8,53	43.813,74	44,71
Receitas imobiliárias	500,00	500,00	0,00	0,00	0,00	0,00
Receitas de valores mobiliários	97.500,00	97.500,00	8.354,89	8,57	43.813,74	44,94
TRANSFERÊNCIAS CORRENTES	19.755.953,33	19.755.953,33	2.671.985,57	13,52	14.066.609,70	71,20
Transferências intergovernamentais	18.660.453,33	18.660.453,33	2.443.534,12	13,09	13.318.109,04	71,37
Transferências de convênios	1.095.500,00	1.095.500,00	228.411,45	20,85	748.500,66	68,33
OUTRAS RECEITAS CORRENTES	28.500,00	28.500,00	3.811,85	13,37	167.663,65	588,29
Multa e juros de mora	21.500,00	21.500,00	2.960,00	13,77	14.306,67	66,54
Indenizações e restituições	5.000,00	5.000,00	0,00	0,00	142.989,22	2.859,78
Receita da dívida ativa	2.000,00	2.000,00	851,85	42,59	10.367,76	518,39
RECEITAS DE CAPITAL	729.500,00	729.500,00	0,00	0,00	0,00	0,00
TRANSFERÊNCIAS DE CAPITAL	729.500,00	729.500,00	0,00	0,00	0,00	0,00
Transferências intergovernamentais	232.000,00	232.000,00	0,00	0,00	0,00	0,00
Transferências de convênios	497.500,00	497.500,00	0,00	0,00	0,00	0,00
RECEITAS (intra-orçamentárias) (II)	0,00	0,00	0,00	0,00	0,00	0,00
<b>SUBTOTAL DAS RECEITAS (III) = (I + II)</b>	<b>21.229.495,00</b>	<b>21.229.495,00</b>	<b>2.759.575,15</b>	<b>13,00</b>	<b>14.642.952,29</b>	<b>68,97</b>
OPERAÇÕES DE CREDITO / REFINANCIAMENTO (IV)						
OPERAÇÕES DE CREDITO INTERNAS						
Para refinanciamento da dívida mobiliária						
Para refinanciamento da dívida contratual						
<b>SUBTOTAL DAS RECEITAS (III) = (I + II)</b>	<b>21.229.495,00</b>	<b>21.229.495,00</b>	<b>2.759.575,15</b>	<b>13,00</b>	<b>14.642.952,29</b>	<b>68,97</b>
<b>SALDO A REALIZAR (a-c)</b>						<b>6.586.542,71</b>

*[Handwritten signature]*

*[Handwritten signature]*

*[Handwritten signature]*

*[Handwritten signature]*





Ceará  
Governo Municipal de Baixo  
Consolidado

RELATÓRIO RESUMIDO DA EXECUÇÃO ORÇAMENTÁRIA  
BALANÇO ORÇAMENTÁRIO  
ORÇAMENTOS FISCAL E DA SEGURIDADE SOCIAL  
3º bimestre de 2016 (Setembro a Outubro)

PMBaixio  
Pag.: 0004

Orçamentárias)(IX)	0,00	0,00	0,00	0,00	0,00	0,00	0,00	0,00
DESPESAS CORRENTES	0,00	0,00	0,00	0,00	0,00	0,00	0,00	0,00
DESPESAS DE CAPITAL	0,00	0,00	0,00	0,00	0,00	0,00	0,00	0,00

FONTE: SISTEMA: Aspec Informática - UNIDADE RESPONSÁVEL: Prefeitura Municipal de Baixo - DATA DA EMISSÃO: 21/11/2016 - HORA DA EMISSÃO: 12:21:46

Notas: (\*) - No modelo da STN inexistente coluna para reduções de dotação. Por este motivo, as reduções foram deduzidas na própria coluna de 'Créditos adicionais', motivo pelo qual esta coluna poderá conter valores negativos, não sendo portanto nenhum erro ser exibido valores negativos na coluna 'Créditos adicionais'.

*Laura Cristina F. Alencar*

Laura Cristina FERREIRA ALENCAR  
PREFEITA MUNICIPAL DE BAIXO

*Primus Assess e Contab*

PRIMUS ASSESS E CONTAB MUNICIPAL LTDA  
CRC/CE-001299/0-0

*Lirida F. Alencar*

LIRIDA STEPHANIA FERREIRA ALENCAR  
SECRETARIA DE FINANÇAS

*Iriana Dias Ferreira*

IRIANA DIAS FERREIRA  
CHEFE DO CONTROLE INTERNO

FUNÇÃO / SUBFUNÇÃO	DOTAÇÃO INICIAL	DOTAÇÃO ATUALIZADA (a)	DESPESAS EMPENHADAS		SALDO (c) = (a-b)	DESPESAS LIQUIDADAS		SALDO (e) = (a-d)
			NO BIMESTRE	ATÉ O BIMESTRE (b)		NO BIMESTRE	ATÉ O BIMESTRE (d)	
			%	%		%		
DESPESAS (EXCETO INTRA-ORÇAMENTARIAS) (I)	21.229.495,00	21.229.495,00	2.070.321,49	17.857.069,93	3.372.425,07	2.872.181,38	14.879.200,12	6.350.294,88
LEGISLATIVA	926.000,00	926.000,00	15.238,22	840.332,63	85.667,37	140.023,17	713.928,32	212.071,68
Ação Legislativa	926.000,00	926.000,00	15.238,22	840.332,63	85.667,37	140.023,17	713.928,32	212.071,68
JUDICIÁRIA	658.000,00	547.000,00	0,00	537.085,37	9.914,63	9.180,00	365.471,13	181.528,87
Ação Judiciária	658.000,00	547.000,00	0,00	537.085,37	9.914,63	9.180,00	365.471,13	181.528,87
ADMINISTRAÇÃO	2.440.979,63	2.418.479,63	211.887,48	1.987.213,93	431.165,70	297.405,47	1.663.635,25	754.844,38
Administração Geral	2.198.779,63	2.197.279,63	208.937,48	1.825.084,93	367.194,70	268.587,47	1.529.982,25	662.297,38
Administração Financeira	162.700,00	162.700,00	2.950,00	105.500,00	57.200,00	19.350,00	90.396,00	72.304,00
Controle Interno	79.500,00	63.500,00	0,00	56.629,00	6.871,00	9.468,00	43.257,00	20.243,00
ASSISTÊNCIA SOCIAL	1.850.600,00	1.515.600,00	169.397,33	1.216.193,71	299.406,29	175.303,88	993.003,67	522.596,33
Administração Geral	1.036.600,00	1.002.100,00	123.682,00	876.859,03	125.240,97	122.963,14	711.491,83	290.608,17
Assistência à Criança e ao A	77.000,00	70.000,00	0,00	60.702,67	9.297,33	8.800,00	52.451,80	17.548,20
Assistência Comunitária	737.000,00	443.500,00	45.715,33	278.632,01	164.867,99	43.540,74	229.060,04	214.439,96
PREVIDÊNCIA SOCIAL	450.000,00	1.090.000,00	200.000,00	1.024.000,00	66.000,00	156.811,87	832.753,83	527.246,17
Previdência Básica	450.000,00	1.090.000,00	200.000,00	1.024.000,00	66.000,00	156.811,87	832.753,83	527.246,17
SAÚDE	5.028.000,00	4.991.500,00	443.974,08	4.135.548,48	855.951,52	643.279,26	3.632.428,43	1.339.071,57
Administração Geral	1.760.000,00	1.829.000,00	107.811,80	1.345.130,29	283.869,71	209.349,04	1.404.099,16	424.900,84
Atenção Básica	1.745.000,00	1.897.500,00	194.773,40	1.315.893,63	381.606,37	217.336,57	1.268.866,92	628.633,08
Assistência Hospitalar e Amb	1.225.000,00	1.083.000,00	140.937,16	931.926,32	151.073,68	191.728,57	818.051,57	264.948,43
Vigilância Sanitária	298.000,00	182.000,00	401,72	142.598,24	39.401,76	24.865,08	141.410,78	40.589,22
EDUCAÇÃO	6.078.020,42	5.972.520,42	734.089,63	5.525.190,07	447.330,35	786.578,61	4.544.771,20	1.427.749,22
Alimentação e Nutrição	133.000,00	144.000,00	33.789,76	128.856,77	15.143,23	21.215,33	105.882,34	38.117,66
Ensino Fundamental	5.357.520,42	5.440.020,42	684.839,70	5.111.936,63	328.083,59	774.379,51	4.191.001,32	1.249.019,10
Educação Infantil	117.000,00	127.000,00	15.460,17	104.838,28	22.161,72	13.099,80	76.643,87	50.356,13

R

*[Handwritten signature]*

*[Handwritten signature]*



RR0 - Anexo 2 (LRF, Art. 52, inciso II, alínea 'c')

FUNÇÃO / SUBFUNÇÃO	DOTAÇÃO INICIAL	DOTAÇÃO ATUALIZADA (a)	DESPESAS EMPENHADAS		SALDO (c) = (a-b)	DESPESAS LIQUIDADAS		SALDO (e) = (a-d)
			NO BIMESTRE	ATÉ O BIMESTRE (b)		NO BIMESTRE	ATÉ O BIMESTRE (d)	
Educação de Jovens e Adultos	247.500,00	235.500,00	0,00	179.558,19	55.941,81	27.883,97	171.243,67	64.256,33
Educação Especial	8.000,00	4.000,00	0,00	0,00	4.000,00	0,00	0,00	4.000,00
Educação Básica	215.000,00	22.000,00	0,00	0,00	22.000,00	0,00	0,00	22.000,00
CULTURA	500.000,00	380.000,00	169.600,00	304.068,88	75.931,12	13.401,20	110.250,88	269.749,12
Administração Geral	180.000,00	190.000,00	0,00	134.468,88	55.531,12	13.401,20	110.250,88	79.749,12
Difusão Cultural	370.000,00	190.000,00	169.600,00	169.600,00	20.400,00	0,00	0,00	190.000,00
URBANISMO	1.932.000,00	2.008.500,00	78.405,66	1.599.937,25	408.542,75	497.630,85	1.410.266,08	598.233,92
Infra Estrutura Urbana	1.050.000,00	1.050.000,00	54.652,40	727.915,13	322.084,87	346.771,70	77.915,13	322.084,87
Serviços Urbanos	882.000,00	958.500,00	23.753,26	872.042,12	86.457,88	150.909,15	662.350,95	276.149,05
HABITAÇÃO	45.500,00	68.500,00	18.661,86	55.029,07	13.470,93	23.132,26	43.369,87	25.130,13
Serviços Urbanos	45.500,00	68.500,00	18.661,86	55.029,07	13.470,93	23.132,26	43.369,87	25.130,13
SANEAMENTO	150.000,00	79.000,00	0,00	0,00	79.000,00	0,00	0,00	79.000,00
Saneamento Básico Urbano	150.000,00	79.000,00	0,00	0,00	79.000,00	0,00	0,00	79.000,00
GESTÃO AMBIENTAL	6.000,00	6.000,00	0,00	0,00	6.000,00	0,00	0,00	6.000,00
Controle Ambiental	6.000,00	6.000,00	0,00	0,00	6.000,00	0,00	0,00	6.000,00
AGRICULTURA	680.100,00	806.100,00	0,00	552.744,66	253.355,34	110.821,77	495.868,78	310.231,22
Recursos Hídricos	300.000,00	100.000,00	0,00	0,00	100.000,00	0,00	0,00	100.000,00
Extensão Rural	580.100,00	706.100,00	0,00	552.744,66	153.355,34	110.821,77	495.868,78	210.231,22
ENERGIA	50.000,00	16.000,00	0,00	0,00	16.000,00	0,00	0,00	16.000,00
Energia Elétrica	50.000,00	16.000,00	0,00	0,00	16.000,00	0,00	0,00	16.000,00
TRANSPORTE	89.000,00	55.000,00	0,00	6.812,81	48.187,19	6.812,81	6.812,81	48.187,19
Transporte Rodoviário	89.000,00	55.000,00	0,00	6.812,81	48.187,19	6.812,81	6.812,81	48.187,19
DESPORTE E LAZER	133.000,00	137.000,00	6.400,23	72.893,07	64.106,93	11.800,23	66.639,87	70.360,13
Desporto Comunitário	133.000,00	137.000,00	6.400,23	72.893,07	64.106,93	11.800,23	66.639,87	70.360,13
RESERVA DE CONTINGÊNCIA	212.294,95	212.294,95	0,00	0,00	212.294,95	0,00	0,00	212.294,95
Reserva de Contingência	212.294,95	212.294,95	0,00	0,00	212.294,95	0,00	0,00	212.294,95

*[Handwritten mark]*

*[Handwritten signatures]*

Ceará  
Governo Municipal de Baixio  
Consolidado

RELATORIO RESUMIDO DA EXECUÇÃO ORÇAMENTÁRIA  
DEMONSTRATIVO DA EXECUÇÃO DAS DESPESAS POR FUNÇÃO/SUBFUNÇÃO  
ORÇAMENTO FISCAL E DA SEGURIDADE SOCIAL  
5º bimestre de 2016 (Setembro a Outubro)


PMBaixio  
Pag.: 0003

RREO - Anexo 2 (LRF, Art.52, inciso II, alínea 'c')

R\$ 1,00

FUNÇÃO / SUBFUNÇÃO	DOTAÇÃO INICIAL	DOTAÇÃO ATUALIZADA (a)	DESPESAS EMPENHADAS		SALDO (c) = (a-b)	DESPESAS LIQUIDADAS		SALDO (e) = (a-d)	
			NO BIMESTRE	ATÉ O BIMESTRE (b)		NO BIMESTRE	ATÉ O BIMESTRE (d)		
									(b/total)
			%	%					
DESPESAS (INTRA-ORÇAMENTARIAS) (II)	0,00	0,00	0,00	0,00	0,00	0,00	0,00	0,00	
TOTAL (III) = (I + II)	21.229.495,00	21.229.495,00	2.070.321,49	17.857.069,93	100,00	3.372.425,07	14.879.200,12	70,09	6.350.294,88

FONTE: SISTEMA: Aspec Informática - UNIDADE RESPONSÁVEL: Prefeitura Municipal de Baixio - DATA DA EMISSÃO: 21/11/2016 - HORA DA EMISSÃO: 12:23:00

  
LAURA CRISTINA FERREIRA ALENCAR  
PREFEITA MUNICIPAL DE BAIXIO

PRIMUS ASSESS E CONTAB MUNICIPAL LTDA  
CRC/CE-001299/0-0

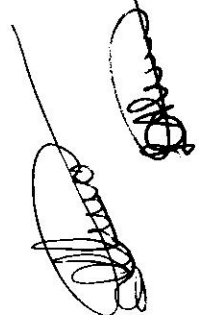

  
LIRIDA STEPHANIA FERREIRA ALENCAR  
SECRETARIA DE FINANÇAS

IRIANA DIAS FERREIRA  
CHEFE DO CONTROLE INTERNO

EVOLUÇÃO DA RECEITA REALIZADA NOS ÚLTIMOS 12 MESES

ESPECIFICAÇÃO

	Nov/2015	Dez/2015	Jan/2016	Fev/2016	Mar/2016	Abr/2016	Mai/2016
<b>RECEITAS CORRENTES (I)</b>	<b>1.398.783,65</b>	<b>2.024.076,58</b>	<b>1.819.233,79</b>	<b>1.575.133,06</b>	<b>1.588.658,92</b>	<b>1.691.576,72</b>	<b>1.856.033,82</b>
Receita tributária	14.535,72	95.571,21	25.063,99	15.120,76	24.027,39	13.197,85	66.655,75
IPTU	2.005,85	574,54	48,33	0,00	0,00	0,00	0,00
ISS	11.059,85	32.868,48	7.965,65	8.059,25	13.215,68	8.527,54	27.673,97
ITBI	868,00	790,66	2.900,00	120,00	180,00	100,00	580,00
IRRF	536,52	61.267,53	11.991,29	5.537,57	9.009,01	4.285,92	38.038,38
Outras receitas tributárias	45,00	70,00	2.157,72	1.383,94	722,70	279,39	363,40
Receita de contribuições	10.554,59	24.132,67	0,00	10.216,49	11.677,47	10.513,84	10.345,60
Receita patrimonial	4.777,74	4.836,47	4.513,04	3.940,85	4.363,79	4.086,23	4.747,15
Transferências correntes	1.368.779,55	1.890.917,70	1.788.531,93	1.494.442,77	1.548.176,58	1.662.872,65	1.767.753,70
Cota-parte do FPM	585.242,78	672.927,55	638.769,68	790.647,28	485.720,63	577.417,53	767.825,94
Cota-parte do ICMS	347.532,13	368.159,21	423.210,65	279.069,39	575.131,31	428.040,87	452.605,96
Cota-parte do IPVA	2.861,15	383,53	9.803,58	12.412,71	29.137,19	10.269,86	10.979,05
Cota-parte do ITR	9,45	16,55	38,18	74,94	9,40	0,00	0,00
Transferências da LC 87/96	1.123,88	1.123,88	1.473,72	1.473,72	1.473,72	1.473,72	1.473,72
Transferências da LC 61/89	1.648,02	1.627,35	1.764,72	1.362,90	1.330,61	1.365,32	1.550,45
Transferências do Fundeb	236.544,53	254.683,95	381.415,20	261.012,12	277.963,09	250.381,81	312.943,99
Outras transferências correntes	193.797,61	591.995,58	332.062,20	139.309,71	177.410,63	393.923,54	220.374,59
Outras receitas correntes	236,55	8.618,33	1.119,83	1.412,19	463,69	911,15	6.531,62
<b>DEDUÇÕES (II)</b>	<b>187.677,47</b>	<b>208.847,63</b>	<b>215.012,08</b>	<b>218.808,19</b>	<b>218.560,58</b>	<b>203.713,46</b>	<b>246.887,02</b>
Ded. de receita para formação do Fundeb	187.677,47	208.847,63	215.012,08	218.808,19	218.560,58	203.713,46	246.887,02
<b>RECEITA CORRENTE LÍQUIDA (III)=(I-II)</b>	<b>1.211.106,18</b>	<b>1.815.228,95</b>	<b>1.604.221,71</b>	<b>1.306.324,87</b>	<b>1.370.098,34</b>	<b>1.487.863,26</b>	<b>1.609.146,80</b>

ESPECIFICAÇÃO	EVOLUÇÃO DA RECEITA REALIZADA NOS ÚLTIMOS 12 MESES					TOTAL (ÚLTIMOS 12 MESES)	PREVISÃO ATUALIZADA EXERCÍCIO
	Jun/2016	Jul/2016	Agô/2016	Set/2016	Out/2016		
<b>RECEITAS CORRENTE(S) (I)</b>							
Receita tributária	1.744.871,09	1.698.581,15	1.672.232,49	1.615.489,93	1.541.318,24	20.176.009,44	23.351.195,67
IPTU	20.995,60	15.369,91	34.414,06	40.064,68	15.396,98	380.407,40	462.541,67
ISS	0,00	0,00	0,00	27,70	507,75	3.159,17	10.000,00
ITBI	14.680,73	9.223,33	8.009,74	33.320,13	7.668,63	182.273,98	135.000,00
IRRF	735,15	860,00	0,00	1.640,00	1.100,00	9.873,81	20.640,00
Outras receitas tributárias	5.339,63	5.206,92	26.177,18	4.884,49	6.053,63	179.267,47	245.401,67
Receita de contribuições	240,69	277,14	277,14	192,36	71,97	5.833,97	31.500,00
Receita patrimonial	10.845,11	10.289,67	10.744,87	9.868,27	10.112,91	129.251,49	155.000,00
Transferências correntes	4.485,07	4.722,76	4.599,96	4.579,60	3.773,29	33.377,95	88.000,00
Cota-parte do FPM	1.706.004,80	1.568.318,24	1.571.441,36	1.560.749,13	1.508.949,16	19.436.453,87	22.607.154,00
Cota-parte do ICMS	634.348,63	459.910,19	570.647,81	463.810,44	563.017,17	7.219.255,63	7.701.200,00
Cota-parte do IPVA	446.585,43	448.180,97	470.997,37	476.135,77	470.252,54	5.185.901,70	5.327.933,33
Cota-parte do ITR	4.809,23	1.831,18	5.033,44	2.418,07	3.913,43	93.854,42	252.590,67
Transferências da LC 87/96	0,00	0,00	0,00	338,15	457,00	963,67	2.000,00
Transferências da LC 61/89	1.473,72	1.473,72	1.473,72	1.473,72	1.473,72	16.984,96	30.000,00
Transferências do Fundeb	922,59	1.253,54	971,25	1.387,10	1.466,10	16.649,95	30.000,00
Outras transferências correntes	316.931,62	228.444,46	249.726,06	233.501,07	247.216,60	3.250.786,50	4.132.160,00
Outras receitas correntes	300.971,58	427.224,18	272.591,71	381.163,11	221.150,60	3.652.057,04	5.131.250,00
Outras deduções (II)	2.480,31	99.880,57	51.052,24	777,95	3.083,90	176.518,73	28.500,00
Ded. de receita para formação do Fundeb	217.627,91	182.529,92	209.824,74	189.116,65	208.116,37	2.506.722,02	2.851.200,67
Ded. de receita para formação do Fundeb	217.627,91	182.529,92	209.824,74	189.116,65	208.116,37	2.506.722,02	2.851.200,67
<b>RECEITA CORRENTE LÍQUIDA (III)=(I-II)</b>	<b>1.527.243,18</b>	<b>1.516.051,23</b>	<b>1.462.427,75</b>	<b>1.426.373,28</b>	<b>1.333.201,87</b>	<b>17.669.287,42</b>	<b>20.499.995,00</b>

FONTE: SISTEMA: Aspec Informática - UNIDADE RESPONSÁVEL: Prefeitura Municipal de Baixo - DATA DA EMISSÃO: 21/11/2016 - HORA DA EMISSÃO: 12:23:45

*[Assinatura]*

*[Assinatura]*

*[Assinatura]*

Ceará  
Governo Municipal de Baixo  
Consolidado  
RREO - ANEXO 3 (LRF, Art.53, inciso I)


RELATÓRIO RESUMIDO DA EXECUÇÃO ORÇAMENTÁRIA  
DEMONSTRATIVO DA RECEITA CORRENTE LÍQUIDA  
ORÇAMENTO FISCAL E DA SEGURIDADE SOCIAL  
5º bimestre de 2016 (até Outubro)

PMBAXIO  
Pag.: 0003

R\$ 1,00

  
LAURA CRISTINA FERREIRA ALENCAR  
PREFEITA MUNICIPAL DE BAIXIO

  
PRINUS ASSESS E CONTAB MUNICIPAL LTDA  
CRC/CE-001299/0-0

  
LIRIDA STEPHANIA FERREIRA ALENCAR  
SECRETARIA DE FINANÇAS

  
IRIANA DIAS FERREIRA  
CHEFE DO CONTROLE INTERNO

	S A L D O S			R\$ 1,00
	EM 31/DEZ/2015 (a)	EM JUL/16 a AGO/16 (b)	EM SET/16 a OUT/16 (c)	
<b>DÍVIDA FISCAL LÍQUIDA</b>				
DÍVIDA CONSOLIDADA (I)	2.193.323,80	1.758.795,02	1.625.580,05	
DEDUÇÕES (II)				
Disponibilidade de caixa bruta	601.066,24	239.174,14	216.229,49	
Demais haveres financeiros	508.902,72	791.019,76	641.826,66	
(-) Restos a pagar processados (exceto precatórios)	882.733,77	882.733,77	890.043,78	
	790.570,25	1.434.579,39	1.315.640,95	
DÍVIDA CONSOLIDADA LÍQUIDA (III) = (I - II)	1.592.257,56	1.519.620,88	1.409.350,56	
RECEITAS DE PRIVATIVAÇÕES (IV)	0,00	0,00	0,00	
PASSIVOS RECONHECIDOS (V)	2.163,68	2.163,68	2.163,68	
DÍVIDA FISCAL LÍQUIDA (VI) = (III + IV - V)	1.590.093,88	1.517.457,20	1.407.186,88	
RESULTADO NOMINAL	PERÍODO DE REFERÊNCIA			
		NO BIMESTRE (c-b)	ATÉ BIMESTRE (c-a)	
VALOR		-110.270,32	-182.907,00	
DISCRIMINAÇÃO DA META FISCAL	VALOR CORRENTE			
META DO RESULTADO NOMINAL FIXADA NO ANEXO DE METAS FISCAIS DA LDO PARA O EXERCÍCIO DE REFERÊNCIA			11.520,00	


*[Assinatura]*

*[Assinatura]*

*[Assinatura]*

REGIME PREVIDENCIÁRIO

DÍVIDA FISCAL LÍQUIDA PREVIDENCIÁRIA	S A L D O S		
	EM	EM	EM
	31/DEZ/2015 (a)	JUL/16 a AGO/16 (b)	SET/16 a OUT/16 (c)
DÍVIDA CONSOLIDADA PREVIDENCIÁRIA (VII)	0,00	0,00	0,00
Passivo atuarial	0,00	0,00	0,00
Demais dívidas	0,00	0,00	0,00
DEDUÇÕES (VIII)	0,00	0,00	0,00
Disponibilidade de caixa bruta	0,00	0,00	0,00
Investimentos	0,00	0,00	0,00
Demais haveres financeiros	0,00	0,00	0,00
(-) Restos a pagar processados	0,00	0,00	0,00
DÍVIDA CONSOLIDADA LÍQUIDA PREVIDENCIÁRIA (IX) = (VII - VIII)	0,00	0,00	0,00
PASSIVOS RECONHECIDOS (X)	0,00	0,00	0,00
DÍVIDA FISCAL LÍQUIDA PREVIDENCIÁRIA (XI) = (IX - X)	0,00	0,00	0,00



FONTE: SISTEMA: Aspec Informática - UNIDADE RESPONSÁVEL: Prefeitura Municipal de Baixo - DATA DA EMISSÃO: 21/11/2016 - HORA DA EMISSÃO: 12:26:39

Nota - O valor do item 'II' somente será preenchido se for positivo.

RELATÓRIO RESUMIDO DA EXECUÇÃO ORÇAMENTÁRIA  
DEMONSTRATIVO DO RESULTADO NOMINAL  
ORÇAMENTOS FISCAL E DA SEGURIDADE SOCIAL  
3º Bimestre de 2016 (Setembro a Outubro)

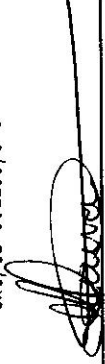


Laura CRISTINA FERREIRA ALENCAR  
PREFEITA MUNICIPAL DE BAIXIO

PRIMUS ASSES E CONTAB MUNICIPAL LTDA  
CRC/CE-001299/0-0



LIRIDA STEPHANIA FERREIRA ALENCAR  
SECRETÁRIA DE FINANÇAS



IRIANA DIAS FERREIRA  
CHEFE DO CONTROLE INTERNO



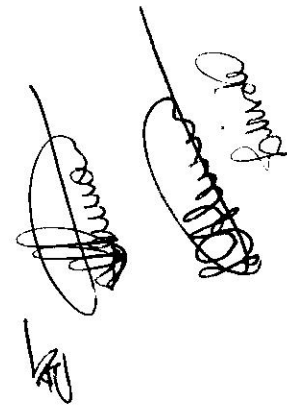
RELATÓRIO RESUMIDO DA EXECUÇÃO ORÇAMENTÁRIA  
DEMONSTRATIVO DO RESULTADO PRIMÁRIO  
ORÇAMENTOS FISCAL E DA SEGURIDADE SOCIAL  
3º bimestre de 2016 (Setembro a Outubro)

Ceará  
Governo Municipal de Baixo  
Consolidado

R\$ 1,00

RREO - ANEXO 6 (LRF, Art 53, inciso III)

RECEITAS PRIMARIAS	PREVISÃO ATUALIZADA	RECEITAS REALIZADAS	
		ATÉ O BIMESTRE	ATÉ O BIMESTRE ANO ANTERIOR
RECEITAS PRIMARIAS CORRENTES (I)	20.402.495,00	14.599.136,55	13.167.415,20
Receita tributária	462.541,67	270.300,97	332.442,42
IPTU	10.000,00	578,78	7.869,72
ISS	155.000,00	138.344,65	120.302,16
ITBI	20.640,00	8.215,15	9.244,63
IRRF	245.401,67	117.443,42	187.635,24
Outras receitas tributárias	31.500,00	5.718,97	7.390,67
Receita de contribuições	155.000,00	94.564,23	87.538,05
Outras receitas de contribuição	155.000,00	94.564,23	87.538,05
Receita patrimonial líquida	500,00	0,00	0,00
Receita patrimonial	98.000,00	43.813,74	75.820,82
(-) Aplicações financeiras	97.500,00	43.813,74	75.820,82
Transferências correntes	19.755.953,33	14.066.609,70	12.671.669,11
Cota-parte do FPM	5.960.960,00	4.768.951,63	4.760.832,35
Cota-parte do ICMS	4.262.362,66	3.573.045,83	2.631.708,40
Cota-parte do IPVA	219.620,67	75.609,83	63.596,58
Convênios	1.095.500,00	748.500,66	739.157,26
Outras transferências correntes	8.217.510,00	4.900.501,75	4.476.374,52
Demais receitas correntes	28.500,00	167.663,65	75.765,62
Dívida ativa	2.000,00	10.367,76	4.852,23
Diversas receitas correntes	26.500,00	157.295,89	138.669,97
RECEITAS DE CAPITAL (II)	729.500,00	0,00	0,00
Operações de crédito (III)	0,00	0,00	0,00
Amortização de empréstimos (IV)	0,00	0,00	0,00
Alienação de bens (V)	0,00	0,00	0,00
Transferências de capital	729.500,00	0,00	138.669,97
Convênios	497.500,00	0,00	0,00
Outras transferências de capital	232.000,00	0,00	138.669,97
RECEITAS PRIMARIAS DE CAPITAL (VI) = (II - III - IV - V)	729.500,00	0,00	138.669,97



RELATÓRIO RESUMIDO DA EXECUÇÃO ORÇAMENTÁRIA  
DEMONSTRATIVO DO RESULTADO PRIMÁRIO  
ORÇAMENTOS FISCAL E DA SEGURIDADE SOCIAL  
5º Bimestre de 2016 (Setembro a Outubro)

Ceará  
Governo Municipal de Baixio  
Consolidado

RECEITA PRIMÁRIA TOTAL (VII) = (I + IV)	21.131.995,00	14.599.138,55	13.306.085,17
---	---------------	---------------	---------------

DESPESAS PRIMÁRIAS	DOTAÇÃO ATUALIZADA	DESPESAS EMPENHADAS			DESPESAS LIQUIDADAS		
		ATÉ O BIMESTRE EXERCÍCIO ATUAL	ATÉ O BIMESTRE EXERCÍCIO ANTERIOR	ATÉ O BIMESTRE EXERCÍCIO ATUAL	ATÉ O BIMESTRE EXERCÍCIO ANTERIOR	ATÉ O BIMESTRE EXERCÍCIO ANTERIOR	
DESPESAS CORRENTES (VIII)	18.714.900,05	16.278.548,95	15.466.916,60	13.416.935,39	13.016.676,07	13.016.676,07	
Pessoal e encargos sociais	11.292.300,05	10.070.085,37	9.781.073,61	8.404.364,60	8.574.786,20	8.574.786,20	
Juros e encargos da dívida (IX)	0,00	0,00	0,00	0,00	0,00	0,00	
Outras despesas correntes	7.422.600,00	6.208.463,58	5.685.842,99	5.012.570,79	4.441.889,87	4.441.889,87	
DESPESAS PRIMÁRIAS CORRENTES (X) = (VIII - IX)	18.714.900,05	16.278.548,95	15.466.916,60	13.416.935,39	13.016.676,07	13.016.676,07	
DESPESAS DE CAPITAL (XI)	2.302.300,00	1.578.520,98	1.136.730,54	1.467.264,73	1.097.569,20	1.097.569,20	
Investimentos	1.617.300,00	894.520,98	1.055.974,97	894.520,98	1.031.016,07	1.031.016,07	
Inversões financeiras	0,00	0,00	0,00	0,00	0,00	0,00	
Concessão de empréstimos (XII)	0,00	0,00	0,00	0,00	0,00	0,00	
Aquisição de título de capital já integralizado (XIII)	0,00	0,00	0,00	0,00	0,00	0,00	
Amortização de dívida (XIV)	685.000,00	684.000,00	80.755,57	567.743,75	66.553,13	66.553,13	
DESPESAS PRIMÁRIAS DE CAPITAL (XV) = (XI - XII - XIII - XIV)	1.617.300,00	894.520,98	1.055.974,97	894.520,98	1.031.016,07	1.031.016,07	
Reserva de contingência (XVI)	212.294,95	0,00	0,00	0,00	0,00	0,00	
Reserva do RPPS (XVII)	0,00	0,00	0,00	0,00	0,00	0,00	
DESPESA PRIMÁRIA TOTAL (XVIII) = (X + XV + XVI + XVII)	20.544.495,00	17.173.069,93	16.522.891,57	14.311.456,37	14.047.692,14	14.047.692,14	
RESULTADO PRIMÁRIO (XIX) = (VII - XVIII)	587.500,00	-	-	287.682,18	-741.606,97	-741.606,97	
SALDOS DE EXERCÍCIOS ANTERIORES	-	-	-	-	-	-	
DISCRIMINAÇÃO DA META FISCAL							
						VALOR CORRENTE	


*[Handwritten signatures and initials]*


RELATÓRIO RESUMIDO DA EXECUÇÃO ORÇAMENTÁRIA  
DEMONSTRATIVO DO RESULTADO PRIMÁRIO  
ORÇAMENTOS FISCAL E DA SEGURIDADE SOCIAL  
5º bimestre de 2016 (Setembro a Outubro)

Ceará  
Governo Municipal de Baixio  
Consolidado

META DE RESULTADO PRIMÁRIO FIXADA NO ANEXO DE METAS FISCAIS DA LDO PARA O EXERCÍCIO DE REFERÊNCIA | 5.754.811,22 |

FONTE: SISTEMA: Aspec Informática - UNIDADE RESPONSÁVEL: Prefeitura Municipal de Baixio - DATA DA EMISSÃO: 21/11/2016 - HORA DA EMISSÃO: 12:29:00

  
LAURA CRISTINA FERREIRA ALENCAR  
PREFEITA MUNICIPAL DE BAIXIO  
PRIMUS ASSESS E CONTAB MUNICIPAL LTDA  
CRC/CE-001299/0-0

  
LIRIDA STEPHANIA FERREIRA ALENCAR  
SECRETARIA DE FINANÇAS  
IRIANA DIAS FERREIRA  
CHEFE DO CONTROLE INTERNO

RELATORIO RESUMIDO DA EXECUÇÃO ORÇAMENTÁRIA  
DEMONSTRATIVO DOS RESTOS A PAGAR  
POR PODER E ÓRGÃO  
ORÇAMENTOS FISCAL E DA SEGURIDADE SOCIAL  
3º Bimestre de 2016 (Setembro a Outubro)  
R\$ 1,00

RREO - ANEXO 7 (LRF, Art. 53, inciso V)

PODER / ÓRGÃO	RESTOS A PAGAR PROCESSADOS				
	INSCRITOS		PAGOS (c)	CANCELADOS (d)	A PAGAR (e)=(a+b-c-d)
	EM EXERCÍCIOS ANTERIORES (a)	EM EXERCÍCIOS EM 31 DE DEZ. EXERC. ANTERIOR (b)			
<b>RESTOS A PAGAR (EXCETO INTRA-ORÇAMENTÁRIO (1))</b>	<b>285.423,56</b>	<b>505.146,69</b>	<b>483.096,69</b>	<b>0,00</b>	<b>307.473,56</b>
Executivo	285.423,56	505.146,69	483.096,69	0,00	307.473,56
2012-GABINETE DO PREFEITO	1.290,00	0,00	0,00	0,00	1.290,00
2012-SECRETARIA DE ADMINISTRAÇÃO E FINAN	3.401,55	0,00	0,00	0,00	3.401,55
2012-FUNDO MUNICIPAL DE EDUCAÇÃO - FME	24.444,58	0,00	0,00	0,00	24.444,58
2012-FUNDO MANUT DESEN EDUCACAO BASCIA-F	90.678,72	0,00	0,00	0,00	90.678,72
2012-SECRETARIA DE SAÚDE	70.634,10	0,00	0,00	0,00	70.634,10
2012-SECRETARIA DE AÇÃO SOCIAL	33.073,19	0,00	0,00	0,00	33.073,19
2012-SECRETARIA DE OBRAS E URBANISMO	6.343,72	0,00	0,00	0,00	6.343,72
2012-SECRETARIA DE CULTURA	1.857,70	0,00	0,00	0,00	1.857,70
2014-Secretaria de Administração	30.600,00	0,00	600,00	0,00	30.000,00
2014-Fundo Municipal de Educação - FME	6.800,00	0,00	400,00	0,00	6.400,00
2014-Secretaria de Saúde	10.100,00	0,00	500,00	0,00	9.600,00
2014-Secretaria de Ação Social	6.200,00	0,00	0,00	0,00	6.200,00
2015-Gabinete de Prefeito	0,00	37.729,60	35.709,60	0,00	2.020,00
2015-Procuradoria Jurídica do Município	0,00	2.700,00	2.700,00	0,00	0,00
2015-Controladoria e Ouvidoria Geral do	0,00	2.700,00	2.700,00	0,00	0,00
2015-Secretaria de Administração	0,00	51.215,53	51.215,53	0,00	0,00
2015-Fundo Municipal de Educação - FME	0,00	82.138,11	80.598,11	0,00	1.540,00
2015-Fundo Manut Desen Educação Básica-F	0,00	38.637,22	38.637,22	0,00	0,00
2015-Secretaria de Saúde	0,00	154.111,99	138.964,99	0,00	15.147,00
2015-Secretaria de Ação Social	0,00	49.954,70	49.954,70	0,00	0,00
2015-Secretaria de Infraestrutura	0,00	24.762,29	24.762,29	0,00	0,00
2015-Secretaria de Agricultura	0,00	49.468,39	46.625,39	0,00	2.843,00

*[Handwritten signatures and initials]*


RREO - ANEXO 7 (LRF, Art 53, inciso V)

PODER / ÓRGÃO	RESTOS A PAGAR PROCESSADOS					A PAGAR (e)=(a+b-c-d)
	INSCRITOS		PAGOS (c)	CANCELADOS (d)		
	EM EXERCÍCIOS ANTERIORES (a)	EM 31 DE DEZ. EXERC. ANTERIOR (b)				
2015-Secretaria de Cultura	0,00	7.716,86	5.716,86	0,00	2.000,00	
2015-Secretaria de Finanças	0,00	4.012,00	4.012,00	0,00	0,00	
Legislativo	0,00	0,00	0,00	0,00	0,00	
Judiciário	0,00	0,00	0,00	0,00	0,00	
Ministério Público	0,00	0,00	0,00	0,00	0,00	
RESTOS A PAGAR (INTRA-ORÇAMENTÁRIO (II))	0,00	0,00	0,00	0,00	0,00	
<b>TOTAL (III)=(I)+(II)</b>	<b>285.423,56</b>	<b>505.146,69</b>	<b>483.096,69</b>	<b>0,00</b>	<b>307.473,56</b>	

*[Handwritten signatures and initials]*

RREO - ANEXO 7 (LRF, Art 53, inciso V)

PODER / ÓRGÃO	RESTOS A PAGAR NÃO PROCESSADOS					
	INSCRITOS		LÍQUIDADOS (c)	PAGOS (d)	CANCELADOS (e)	A PAGAR (f)=(a+b-d-e)
	EM EXERCÍCIOS ANTERIORES (a)	EM 31 DE DEZ. EXERC. ANTERIOR (b)				
	413.887,70	305.877,10	277.922,96	277.922,96	0,00	441.841,84
<b>RESTOS A PAGAR (EXCETO INTRA-ORÇAMENTARIO (I))</b>						
Executivo	413.887,70	305.877,10	277.922,96	277.922,96	0,00	441.841,84
2012-GABINETE DO PREFEITO	38.523,28	0,00	0,00	0,00	0,00	1.290,00
2012-SECRETARIA DE ADMINISTRAÇÃO E FINAN	0,00	0,00	0,00	0,00	0,00	3.401,55
2012-FUNDO MUNICIPAL DE EDUCAÇÃO - FME	65.328,72	0,00	0,00	0,00	0,00	24.444,58
2012-FUNDO MANUT DESEN EDUCACAO BASCIA-F	163.228,14	0,00	0,00	0,00	0,00	90.678,72
2012-SECRETARIA DE SAUDE	119.010,43	0,00	0,00	0,00	0,00	70.634,10
2012-SECRETARIA DE AÇÃO SOCIAL	22.147,13	0,00	0,00	0,00	0,00	33.073,19
2012-SECRETARIA DE OBRAS E URBANISMO	0,00	0,00	0,00	0,00	0,00	6.343,72
2012-SECRETARIA DE CULTURA	0,00	0,00	0,00	0,00	0,00	1.857,70
2014-Secretaria de Administração	0,00	0,00	0,00	0,00	0,00	30.600,00
2014-Fundo Municipal de Educação - FME	0,00	0,00	0,00	0,00	0,00	6.800,00
2014-Secretaria de Saúde	5.650,00	0,00	0,00	0,00	0,00	10.100,00
2014-Secretaria de Ação Social	0,00	0,00	0,00	0,00	0,00	6.200,00
2015-Gabinete de Prefeito	0,00	4.102,20	4.102,20	4.102,20	0,00	0,00
2015-Procuradoria Jurídica do Município	0,00	0,00	0,00	0,00	0,00	0,00
2015-Controladoria e Ouvidoria Geral do	0,00	0,00	0,00	0,00	0,00	0,00
2015-Secretaria de Administração	0,00	51.130,00	42.970,00	42.970,00	0,00	8.160,00
2015-Fundo Municipal de Educação - FME	0,00	19.433,18	19.433,18	19.433,18	0,00	0,00
2015-Fundo Manut Desen Educação Básica-F	0,00	39.449,06	29.269,04	29.269,04	0,00	10.180,02
2015-Secretaria de Saúde	0,00	47.816,21	40.982,09	40.982,09	0,00	6.834,12
2015-Secretaria de Ação Social	0,00	21.550,00	21.550,00	21.550,00	0,00	0,00
2015-Secretaria de Infraestrutura	0,00	59.853,45	59.853,45	59.853,45	0,00	0,00
2015-Secretaria de Agricultura	0,00	9.443,00	6.663,00	6.663,00	0,00	2.780,00




RELATÓRIO RESUMIDO DA EXECUÇÃO ORÇAMENTÁRIA  
DEMONSTRATIVO DOS RESTOS A PAGAR  
POR PODER E ÓRGÃO  
ORÇAMENTOS FISCAL E DA SEGURIDADE SOCIAL  
3º Bimestre de 2016 (Setembro a Outubro)  
R\$ 1,00

Ceará  
Governo Municipal de Baixo  
Consolidado

RR0 - ANEXO 7 (LRF, Art 53, inciso V)

PODER / ÓRGÃO	RESTOS A PAGAR NÃO PROCESSADOS					
	INSCRITOS		LIQUIDADOS (c)	PAGOS (d)	CANCELADOS (e)	A PAGAR (f)=(a+b-d-e)
	EM EXERCÍCIOS ANTERIORES (a)	EM EXERCÍCIOS EM 31 DE DEZ. EXERC. ANTERIOR (b)				
2015-Secretaria de Cultura	0,00	50.000,00	50.000,00	50.000,00	0,00	0,00
2015-Secretaria de Finanças	0,00	3.100,00	3.100,00	3.100,00	0,00	0,00
Legislativo	0,00	0,00	0,00	0,00	0,00	0,00
Judiciário	0,00	0,00	0,00	0,00	0,00	0,00
Ministério Público	0,00	0,00	0,00	0,00	0,00	0,00
RESTOS A PAGAR (INTRA-ORÇAMENTÁRIO (II))	0,00	0,00	0,00	0,00	0,00	0,00
TOTAL (III)=(I)+(II)	413.887,70	305.877,10	277.922,96	277.922,96	0,00	441.841,84
TOTAL DOS SALDOS A PAGAR (III e)+(III f) =						749.315,40



FONTE: SISTEMA: Aspec Informática - UNIDADE RESPONSÁVEL: Prefeitura Municipal de Baixo - DATA DA EMISSÃO: 21/11/2016 - HORA DA EMISSÃO: 12:29:41

NOTAS: - Os movimentos de 'liquidação de restos a pagar', 'anulação de liquidação de restos a pagar', 'anulação de pagamento' e 'reinscrição' não possuem colunas específicas neste modelo do STM, tendo sido alocados na coluna mais semelhante.

- Mesmo que o balanço de 2016 esteja encerrado, neste relatório não constam os restos a pagar inscritos em 2016

RELATÓRIO RESUMIDO DA EXECUÇÃO ORÇAMENTÁRIA  
DEMONSTRATIVO DOS RESTOS A PAGAR  
POR PODER E ÓRGÃO  
ORÇAMENTOS FISCAL E DA SEGURIDADE SOCIAL  
5º bimestre de 2016 (Setembro a Outubro)  
R\$ 1,00

Ceará  
Governo Municipal de Baixo  
Consolidado

RREO - ANEXO 7 (LRF, Art 53, inciso V)

PODER / ÓRGÃO	RESTOS A PAGAR NÃO PROCESSADOS					
	INSCRITOS		LIQUIDADOS (c)	PAGOS (d)	CANCELADOS (e)	A PAGAR (f)=(a+b-d-e)
	EM EXERCÍCIOS ANTERIORES (a)	EM 31 DE DEZ. EXERC. ANTERIOR (b)				

*Laura Cristina F. Alencar*  
LAURA CRISTINA FERREIRA ALENCAR  
PREFEITA MUNICIPAL DE BAIXO  
PRIMUS ASSES E CONTAB MUNICIPAL LTDA  
CRC/CE-001299/0-0

*Lirida F. Alencar*  
LIRIDA STEPHANIA FERREIRA ALENCAR  
SECRETARIA DE FINANÇAS  
IRIANA DIAS FERREIRA  
CHEFE DO CONTROLE INTERNO



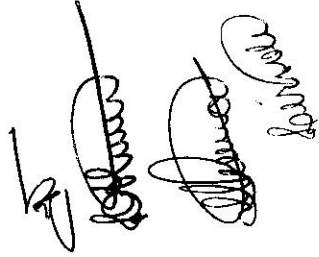
RELATÓRIO RESUMIDO DA EXECUÇÃO ORÇAMENTÁRIA  
DEMONSTR. DAS RECEITAS E DESPESAS  
COM MANUTENÇÃO E DESENV. DO ENSINO - MDE  
ORÇAMENTOS FISCAL E DA SEGURIDADE SOCIAL  
5º bimestre de 2016 (Setembro a Outubro)

Ceará  
Governo Municipal de Baixo  
Consolidado

RR00 - ANEXO 8 (LDB, Art.72) R\$ 1,00

RECEITAS DO ENSINO

RECEITA RESULTANTE DE IMPOSTOS (caput do art. 212 da Constituição)	PREVISÃO INICIAL	PREVISÃO ATUALIZADA (a)	RECEITAS REALIZADAS	
			ATÉ O BIMESTRE (b)	% (c) = (b/a)x100
<b>1 - RECEITAS DE IMPOSTOS</b>	436.041,67	436.041,67	274.949,76	63,06
1.1 - Receita resultante do imposto sobre a Propriedade Predial e Territorial Urbana - IPTU	15.000,00	15.000,00	10.946,54	72,98
1.1.1 - IPTU	10.000,00	10.000,00	578,78	5,79
1.1.2 - Multa, juros de mora e outros encargos do IPTU	1.500,00	1.500,00	0,00	0,00
1.1.3 - Dívida ativa do IPTU	2.000,00	2.000,00	10.367,76	518,39
1.1.4 - Multa, juros de mora, atualização monetária e outros encargos da dívida ativa do IPTU	1.500,00	1.500,00	0,00	0,00
1.1.5 - Deduções da receita do IPTU	0,00	0,00	0,00	0,00
1.2 - Receita resultante do imposto sobre transmissão 'inter vivos' - ITBI	20.640,00	20.640,00	8.215,15	39,80
1.2.1 - ITBI	20.640,00	20.640,00	8.215,15	39,80
1.2.2 - Multa, juros de mora e outros encargos do ITBI	0,00	0,00	0,00	0,00
1.2.3 - Dívida ativa do ITBI	0,00	0,00	0,00	0,00
1.2.4 - Multa, juros de mora, atualização monetária e outros encargos da dívida ativa do ITBI	0,00	0,00	0,00	0,00
1.2.5 - Deduções da receita do ITBI	0,00	0,00	0,00	0,00
1.3 - Receita resultante do imposto sobre serviços de qualquer natureza - ISS	155.000,00	155.000,00	138.344,65	89,25
1.3.1 - ISS	155.000,00	155.000,00	138.344,65	89,25
1.3.2 - Multa, juros de mora e outros encargos do ISS	0,00	0,00	0,00	0,00
1.3.3 - Dívida ativa do ISS	0,00	0,00	0,00	0,00
1.3.4 - Multa, juros de mora, atualização monetária e outros encargos da dívida ativa do ISS	0,00	0,00	0,00	0,00
1.3.5 - Deduções da receita do ISS	0,00	0,00	0,00	0,00
1.4 - Receita resultante do imposto de renda retido na fonte - IRRF	245.401,67	245.401,67	117.443,42	47,86
1.4.1 - IRRF	245.401,67	245.401,67	117.443,42	47,86
1.4.2 - Multa, juros de mora e outros encargos do IRRF	0,00	0,00	0,00	0,00




Ceará  
Governo Municipal de Baixo  
Consolidado

RELATÓRIO RESUMIDO DA EXECUÇÃO ORÇAMENTÁRIA  
DEMONSTR. DAS RECEITAS E DESPESAS  
COM MANUTENÇÃO E DESENV. DO ENSINO - MDE  
ORÇAMENTOS FISCAL E DA SEGURIDADE SOCIAL  
5º bimestre de 2016 (Setembro a outubro)

PMBAIXO  
Pag.: 0002

	0,00	0,00	0,00	0,00	0,00	RECEITAS REALIZADAS	
						ATÉ O BIMESTRE (b)	% (c) = (b/a)x100
1.4.3 - Dívida ativa do IRRF	0,00	0,00	0,00	0,00	0,00	0,00	0,00
1.4.4 - Multa, juros de mora, atualização monetária e outros encargos da dívida ativa do IRRF	0,00	0,00	0,00	0,00	0,00	0,00	0,00
1.4.5 - Deduções da receita do IRRF	0,00	0,00	0,00	0,00	0,00	0,00	0,00
1.5 - Receita resultante do imposto territorial rural - ITR	0,00	0,00	0,00	0,00	0,00	0,00	0,00
1.5.1 - ITR	0,00	0,00	0,00	0,00	0,00	0,00	0,00
1.5.2 - Multa, juros de mora e outros encargos do ITR	0,00	0,00	0,00	0,00	0,00	0,00	0,00
1.5.3 - Dívida ativa do ITR	0,00	0,00	0,00	0,00	0,00	0,00	0,00
1.5.4 - Multa, juros de mora, atualização monetária e outros encargos da dívida ativa do ITR	0,00	0,00	0,00	0,00	0,00	0,00	0,00
1.5.5 - Deduções da receita do ITR	0,00	0,00	0,00	0,00	0,00	0,00	0,00
2 - RECEITA DE TRANSFERÊNCIAS CONSTITUCIONAIS E LEGAIS	13.743.744,00	13.743.744,00	10.550.984,75	76,77	10.550.984,75	76,77	76,77
2.1 - Cota parte do FPM	8.101.200,00	8.101.200,00	5.961.115,30	73,58	5.961.115,30	73,58	73,58
2.1.1 - Parcela referente à CF, art. 159, I, alínea b	7.701.200,00	7.701.200,00	5.961.115,30	77,41	5.961.115,30	77,41	77,41
2.1.2 - Parcela referente à CF, art. 159, I, alínea d	400.000,00	400.000,00	0,00	0,00	0,00	0,00	0,00
2.2 - Cota parte do ICMS	5.327.933,33	5.327.933,33	4.470.210,26	83,90	4.470.210,26	83,90	83,90
2.3 - ICMS - desoneração - L.C. 87/1996	30.000,00	30.000,00	14.737,20	49,12	14.737,20	49,12	49,12
2.4 - Cota parte IPI - Exportação	30.000,00	30.000,00	13.374,58	44,58	13.374,58	44,58	44,58
2.5 - Cota parte ITR	2.000,00	2.000,00	937,67	46,88	937,67	46,88	46,88
2.6 - Cota parte IPVA	252.590,67	252.590,67	90.609,74	35,87	90.609,74	35,87	35,87
2.7 - Cota parte IOF-ouro	0,00	0,00	0,00	0,00	0,00	0,00	0,00
3 - TOTAL DA RECEITA DE IMPOSTOS (1 + 2)	14.179.785,67	14.179.785,67	10.825.934,51	76,35	10.825.934,51	76,35	76,35
RECEITAS ADICIONAIS PARA FINANCIAMENTO DO ENSINO							
4 - RECEITAS DE APLICAÇÃO FINANCEIRA DE OUTROS RECURSOS DE IMPOSTOS VINCULADOS AO ENSINO	0,00	0,00	0,00	0,00	0,00	0,00	0,00
5 - RECEITAS DE TRANSFERÊNCIAS DO FNDE	585.000,00	585.000,00	400.286,86	68,43	400.286,86	68,43	68,43
5.1 - Transferências do salário-educação	165.000,00	165.000,00	135.554,01	82,15	135.554,01	82,15	82,15
5.2 - Transferências diretas - PDDE	5.000,00	5.000,00	570,00	11,40	570,00	11,40	11,40
5.3 - Transferências diretas - PNAE	130.000,00	130.000,00	79.770,00	61,36	79.770,00	61,36	61,36



RELATÓRIO RESUMIDO DA EXECUÇÃO ORÇAMENTÁRIA  
DEMONSTR. DAS RECEITAS E DESPESAS  
COM MANUTENÇÃO E DESENV. DO ENSINO - MDE  
ORÇAMENTOS FISCAL E DA SEGURIDADE SOCIAL  
5º bimestre de 2016 (Setembro a Outubro)

	60.000,00	60.000,00	44.846,72	74,74
5.4 - Transferências diretas - PNATE			127.469,96	56,65
5.5 - Outras transferências do FNDE	225.000,00	225.000,00	12.476,17	0,00
5.6 - Aplicação financeira dos recursos do FNDE	0,00	0,00	80.360,81	29,22
6 - RECEITAS DE TRANSFERÊNCIAS DE CONVÊNIOS	275.000,00	275.000,00	77.258,84	28,09
6.1 - Transferências de convênios	275.000,00	275.000,00	3.101,97	0,00
6.2 - Aplicação financeira dos recursos de convênios	0,00	0,00	0,00	0,00
7 - RECEITA DE OPERAÇÕES DE CRÉDITO	0,00	0,00	29,60	0,00
8 - OUTRAS RECEITAS PARA FINANCIAMENTO DO ENSINO	0,00	0,00		
9 - TOTAL DAS RECEITAS ADICIONAIS PARA FINANCIAMENTO DO ENSINO (4+5+6+7+8)	860.000,00	860.000,00	480.677,27	55,89
<b>FUNDEB</b>				
RECEITAS DO FUNDEB	PREVISÃO INICIAL	PREVISÃO ATUALIZADA (a)	RECEITAS REALIZADAS ATÉ O BIMESTRE (b)	% (c) = (b/a)x100
10 - RECEITAS DESTINADAS AO FUNDEB	2.851.200,67	2.851.200,67	2.110.196,92	74,01
10.1 - Cota-parte FPM destinado ao Fundeb (20% de 2.1.1)	1.740.240,00	1.740.240,00	1.192.163,67	68,51
10.2 - Cota-parte ICMS destinado ao Fundeb (20% de 2.2)	1.065.590,67	1.065.590,67	897.164,43	84,19
10.3 - Cota-parte ICMS-doneração destinado ao Fundeb (20% de 2.3)	6.000,00	6.000,00	2.947,40	49,12
10.4 - Cota-parte IPI destinado ao Fundeb (20% de 2.4)	6.000,00	6.000,00	2.734,01	45,57
10.5 - Cota-parte ITR destinado ao Fundeb (20% de (1.5 + 2.5))	400,00	400,00	187,50	46,88
10.5 - Cota-parte IPVA destinado ao Fundeb (20% de 2.6)	32.970,00	32.970,00	14.999,91	45,50
11 - RECEITAS RECEBIDAS DO FUNDEB	4.140.160,00	4.140.160,00	2.761.468,66	66,70
11.1 - Transferência de recursos do Fundeb	3.118.988,00	3.118.988,00	2.002.617,22	64,21
11.2 - Complementação da União ao Fundeb	1.021.172,00	1.021.172,00	756.940,80	74,71
11.3 - Receita de aplicação financeira dos recursos do Fundeb	8.000,00	8.000,00	1.910,64	0,00
12 - RESULTADO LÍQUIDO DAS TRANSFERÊNCIAS DO FUNDEB (11.1 - 10)	267.787,33	267.787,33	-107.579,70	0,00

[SE RESULTADO LÍQUIDO DA TRANSFERÊNCIA (12)>0] = ACRÉSCIMO RESULTANTE DAS TRANSFERÊNCIAS DO FUNDEB  
[SE RESULTADO LÍQUIDO DA TRANSFERÊNCIA (12)<0] = DECRESCIMO RESULTANTE DAS TRANSFERÊNCIAS DO FUNDEB


*[Assinaturas manuscritas]*

DESPESAS DO FUNDEB	DOTAÇÃO INICIAL	DOTAÇÃO ATUALIZADA (d)	DESPESAS EMPENHADAS		DESPESAS LIQUIDADAS	
			ATÉ O BIMESTRE (e)	% (f)=(e/d)x100	ATÉ O BIMESTRE (e)	% (h)=(g/d)x100
13-PAGAMENTO DOS PROFISSIONAIS DO MAGISTÉRIO	2.631.330,33	2.856.309,52	2.838.815,28	99,39	2.230.480,60	78,09
13.1 - Com educação infantil	0,00	0,00	0,00	0,00	0,00	0,00
13.2 - Com educação fundamental	2.631.330,33	2.856.309,52	2.838.815,28	99,39	2.230.480,60	78,09
14-OUTRAS DESPESAS	1.889.169,67	2.050.690,48	1.759.255,45	85,79	1.578.846,02	76,99
14.1 - Com educação infantil	117.000,00	127.000,00	104.838,28	82,55	76.643,87	60,35
14.2 - Com educação fundamental	1.772.169,67	1.923.690,48	1.654.417,17	86,00	1.502.202,15	78,09
15 - Total das despesas do Fundeb	4.520.500,00	4.907.000,00	4.598.070,73	93,70	3.809.326,62	77,63
DEDUÇÕES PARA FINS DO FUNDEB PARA PAGAMENTO DOS PROFISSIONAIS DO MAGISTÉRIO						
			VALOR			
16- Restos a pagar inscritos no exercício sem disponibilidade financeira de recursos do Fundeb					165.943,40	
16.1 - FUNDEB 60%					99.566,04	
16.2 - FUNDEB 40%					66.377,36	
17- Despesas custeadas com o 'superavit' financeiro do exercício ante					28.685,05	
17.1 - FUNDEB 60%					17.211,03	
17.2 - FUNDEB 40%					11.474,02	
18- Total de deduções consideradas para fins do limite do Fundeb (16+17)					194.628,45	
19- Total das despesas do FUNDEB para fins de limites (15-18)					3.614.698,17	
19.1 - Mínimo de 60% do FUNDEB na remuneração do Magistério					76,54	
19.2 - Mínimo de 40% de despesa com MDE, que não remuneração do magistério					54,35	

RELATÓRIO RESUMIDO DA EXECUÇÃO ORÇAMENTÁRIA  
DEMONSTR. DAS RECEITAS E DESPESAS  
COM MANUTENÇÃO E DESENV. DO ENSINO - MDE  
ORÇAMENTOS FISCAL E DA SEGURIDADE SOCIAL  
5º bimestre de 2016 (Setembro a Outubro)

Ceará  
Governo Municipal de Baixo  
Consolidado


RECEITAS COM AÇÕES TÍPICAS DE MDE	PREVISÃO INICIAL	PREVISÃO ATUALIZADA (a)	RECEITAS REALIZADAS	
			ATÉ O BIMESTRE (b)	% (c) = (b/a)x100
19.3 - Máximo de 5% não aplicado no exercício (100-(19.1+19.2))%			0,00	
<b>CONTROLE DA UTILIZAÇÃO DE RECURSOS NO EXERCÍCIO SUBSEQUENTE</b>				
20-Recurso recebido do fundeb em exercício anterior que não foram utilizados			0,00	
21-Despesas custeadas com o saldo do item 20 até o bimestre atual			0,00	
<b>MANUTENÇÃO E DESENVOLVIMENTO DO ENSINO - DESPESAS CUSTEADAS COM A RECEITA RESULTANTE DE IMPOSTOS E RECURSOS DO FUNDEB</b>				
RECEITAS COM AÇÕES TÍPICAS DE MDE	3.544.946,42	3.544.946,42	2.706.483,63	76,35
22-Impostos e transferências destinadas à MDE (25% de 3)				
<b>DESPESAS COM AÇÕES TÍPICAS DE MDE</b>				
23-Educação infantil	117.000,00	127.000,00	104.838,28	82,55
23.1 - Creche (23.1)	0,00	0,00	0,00	0,00
23.1.1 - Despesas custeadas com recursos do FUNDEB (23.1.1)	0,00	0,00	0,00	0,00
23.1.2 - Despesas custeadas com outros recursos de impostos (2)	0,00	0,00	0,00	0,00
23.2 - Pré-escola (23.2)	117.000,00	127.000,00	104.838,28	82,55
23.2.1 - Despesas custeadas com recursos do FUNDEB (23.2.1)	117.000,00	127.000,00	104.838,28	82,55
23.2.2 - Despesas custeadas com outros recursos de impostos (2)	0,00	0,00	0,00	0,00
24-Ensino fundamental	5.600.020,42	5.559.520,42	4.991.366,36	89,78
24.1 - Despesas custeadas com recursos do Fundeb	4.403.500,00	4.780.000,00	4.493.232,45	94,00
24.2 - Despesas custeadas com outros recursos de impostos.	1.196.520,42	779.520,42	498.133,91	63,90
25-Ensino médio	0,00	0,00	0,00	0,00
26-Ensino superior	0,00	0,00	0,00	0,00
27-Ensino profissional não integrado ao ensino regular	0,00	0,00	0,00	0,00
28-Outras	0,00	0,00	0,00	0,00
			<b>DESPESAS EMPENHADAS</b>	
			<b>DESPESAS LIQUIDADAS</b>	
			ATÉ O BIMESTRE (e)	ATÉ O BIMESTRE (g)
			(f)=(e/d)x100	(h)=(g/d)x100
			82,55	76.643,87
			0,00	0,00
			0,00	0,00
			0,00	0,00
			82,55	76.643,87
			82,55	76.643,87
			0,00	0,00
			89,78	4.112.666,33
			94,00	3.732.682,75
			63,90	379.983,58
			0,00	0,00
			0,00	0,00
			0,00	0,00
			0,00	0,00



29 - Total de despesas com ações típicas de MDE	5.717.020,42	5.686.520,42	5.096.204,64	89,62	4.189.310,20	73,67
<b>INDICADORES DO FUNDEB</b>						
30-Resultado líquido das transferências do Fundeb					-107.579,70	
31-Despesas custeadas com a complementação do Fundeb no exercício					756.940,80	
32-Receita de aplicação financeira dos recursos do Fundeb até o bimestre					1.910,64	
33-Despesas custeadas com superavit financeiro do exercício anterior do Fundeb					0,00	
34-Despesas custeadas com o "superavit" financeiro do exercício anterior, de outros recursos de impostos					102.749,30	
35-Restos a pagar inscritos no exercício sem disponibilidade financeira					135.967,03	
36-Cancelamento no exercício de restos a pagar inscritos com dispon. de recursos de impostos vinculados ao ensino					0,00	
37-Total das deduções para fins do limite constitucional					889.988,07	
38-Total das despesas para fins de limite ((23 + 24) - 37)					3.299.322,13	
39-Mínimo de 25% das receitas resultantes de impostos em MDE (38/3 x 100)%						30,48

OUTRAS INFORMAÇÕES PARA CONTROLE

OUTRAS DESPESAS CUSTEADAS COM RECEITAS ADICIONAIS PARA FINANCIAMENTO DO ENSINO	DOTAÇÃO INICIAL	DOTAÇÃO ATUALIZADA (d)	DESPESAS EMPENHADAS		DESPESAS LIQUIDADAS	
			ATÉ O BIMESTRE (e)	(f)=(e/d)x100 %	ATÉ O BIMESTRE (g)	(h)=(g/d)x100 %
40 - Despesas custeadas com a aplicação financeira de outros recursos de impostos vinculados ao ensino	0,00	0,00	0,00	0,00	0,00	0,00
41 - Despesas custeadas com a contribuição social do salário-educação	135.554,01	135.554,01	135.554,01	100,00	135.554,01	100,00



Ceará  
Governo Municipal de Baixo  
Consolidado

RELATÓRIO RESUMIDO DA EXECUÇÃO ORÇAMENTÁRIA  
DEMONSTR. DAS RECEITAS E DESPESAS  
COM MANUTENÇÃO E DESENV. DO ENSINO - MDE  
ORÇAMENTOS FISCAL E DA SEGURIDADE SOCIAL  
5º bimestre de 2016 (Setembro a Outubro)

PMBAIXO  
Pag.: 0007

42 - Despesas custeadas com operações de crédito	0,00	0,00	0,00	0,00	0,00	0,00	0,00
43 - Despesas custeadas com outras receitas para financiamento do en	219.906,99	219.906,99	219.906,99	219.906,99	100,00	219.906,99	100,00
44 - Total de outras despesas custeadas com receitas adicionais para financiamento do ensino (40+41+42+43)	355.461,00	355.461,00	355.461,00	355.461,00	100,00	355.461,00	100,00
45 - Total geral de despesas com MDE (29+44)	4.544.771,20	4.544.771,20	4.544.771,20	4.544.771,20	100,00	4.544.771,20	100,00

RESTOS A PAGAR INSCRITOS COM DISPONIBILIDADE FINANCEIRA DE RECURSOS DE IMPOSTOS VINCULADOS AO ENSINO

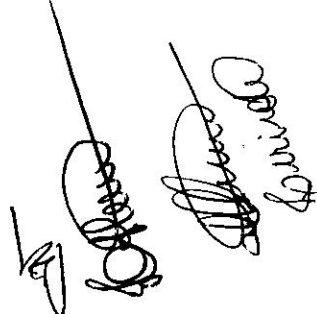
	A PAGAR ATÉ O BIMESTRE	CANCELADAS EM EXERCÍCIO (g)
46 - Restos a pagar de despesas com MDE	3.080,00	0,00
46.1 - Executadas com recursos de impostos ao ensino	1.540,00	0,00
46.2 - Executadas com recursos do FUNDEB	1.540,00	0,00

FLUXO FINANCEIRO DOS RECURSOS DO FUNDEB

	VALOR
47-SALDO FINANCEIRO DO FUNDEB EM 31 DE DEZEMBRO DO EXERCÍCIO ANTERIO	31.353,65
48-(+) INGRESSO DE RECURSOS DO FUNDEB ATÉ O BIMESTRE	2.759.558,02
49-(-) PAGAMENTOS EFETUADOS ATÉ O BIMESTRE	2.736.450,56
49.1-(-) Orçamento do exercício	2.736.450,56
49.2-(-) Restos a pagar	0,00
50-(+) RECEITA DE APLICAÇÃO FINANCEIRA DOS RECURSOS DO FUNDEB ATÉ O	1.910,64
51-(-) SALDO FINANCEIRO DO FUNDEB NO EXERCÍCIO ATUAL	56.371,75

FONTE: SISTEMA: Aspec Informática - UNIDADE RESPONSÁVEL: Prefeitura Municipal de Baixo - DATA DA EMISSÃO: 21/11/2016 - HORA DA EMISSÃO: 12:32:07

Notas: - O item 35 exibirá, nos bimestres anteriores a dezembro, o 'valor liquidado e a pagar' sem disponibilidade financeira, para que já se tenha uma 'prévia' do valor que que será deduzido em dezembro. Isto permite que se tenha conhecimento antecipado de deduções que só seriam exibidas em dezembro.



RELATÓRIO RESUMIDO DA EXECUÇÃO ORÇAMENTÁRIA  
DEMONSTR. DAS RECEITAS E DESPESAS  
COM MANUTENÇÃO E DESENV. DO ENSINO - MDE  
ORÇAMENTOS FISCAL E DA SEGURIDADE SOCIAL  
5º bimestre de 2016 (Setembro a Outubro)

  
Laura Cristina Ferreira Alencar

LAURA CRISTINA FERREIRA ALENCAR  
PREFEITA MUNICIPAL DE BAIXO

  
IRRIANA DIAS FERREIRA  
CRC/CE-001299/0-0

PRIMUS ASSESS E CONTAB MUNICIPAL LTDA  
CRC/CE-001299/0-0

  
Lirida F. Alencar

LIRIDA STEPHANIA FERREIRA ALENCAR  
SECRETARIA DE FINANÇAS

IRIANA DIAS FERREIRA  
CHEFE DO CONTROLE INTERNO



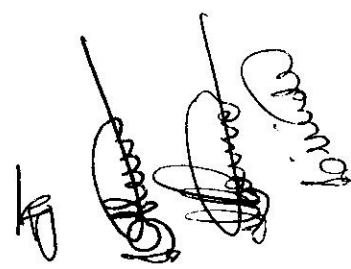
RELATÓRIO RESUMIDO DA EXECUÇÃO ORÇAMENTÁRIA  
DEMONSTRATIVO DAS RECEITAS DE IMPOSTOS E  
DAS DESPESAS PRÓPRIAS COM SAÚDE  
ORÇAMENTOS FISCAL E DA SEGURIDADE SOCIAL  
5º bimestre de 2016 (Setembro a Outubro)

Ceará  
Governo Municipal de Baixo  
Consolidado

R\$ 1,00

RREO - ANEXO 12 (LC 141/2012, art.35)

RECEITAS PARA APLICAÇÃO DA APLICAÇÃO EM AÇÕES E SERVIÇOS PÚBLICOS DE SAÚDE	PREVISÃO INICIAL	PREVISÃO ATUALIZADA (a)	RECEITAS REALIZADAS	
			ATÉ O BIMESTRE (b)	% (c) = (b/a)x100
RECEITAS DE IMPOSTOS LÍQUIDA (I)	436.041,67	436.041,67	274.949,76	63,06
Imposto Predial e Territorial Urbano - IPTU	10.000,00	10.000,00	578,78	5,79
Imposto sobre Transmissão de Bens Intervivos - ITBI	20.640,00	20.640,00	8.215,15	39,80
Imposto sobre Serviços de Qualquer Natureza - ISS	155.000,00	155.000,00	138.344,65	89,25
Imposto de Renda Retido na Fonte - IRRF	245.401,67	245.401,67	117.443,42	47,86
Imposto Territorial Rural - ITR	0,00	0,00	0,00	0,00
Multas, juros de mora e outros encargos de impostos	1.500,00	1.500,00	0,00	0,00
Divida ativa de impostos	2.000,00	2.000,00	10.367,76	518,39
Multas, juros de mora, atualização monetária e outros encargos da dívida ativa de impostos	1.500,00	1.500,00	0,00	0,00
RECEITAS DE TRANSFERÊNCIAS CONSTITUCIONAIS E LEGAIS (II)	13.743.744,00	13.743.744,00	10.550.984,75	76,77
Cota Parte FPM	8.101.200,00	8.101.200,00	5.961.115,30	73,58
Cota Parte ITR	2.000,00	2.000,00	937,67	46,88
Cota Parte IPVA	252.590,67	252.590,67	90.609,74	35,87
Cota Parte ICMS	5.327.953,33	5.327.953,33	4.470.210,26	83,90
Cota Parte IPI - Exportação	30.000,00	30.000,00	13.374,58	44,58
Compensações Financeiras Provenientes de Impostos e Transferências constitucionais	30.000,00	30.000,00	14.737,20	49,12
Desoneração ICMS LC 87/97	30.000,00	30.000,00	14.737,20	49,12
Outras	0,00	0,00	0,00	0,00
<b>TOTAL DE RECEITAS PARA APLICAÇÃO EM AÇÕES E SERVIÇOS PÚBLICOS DE SAÚDE(III) = I+II</b>	<b>14.179.785,67</b>	<b>14.179.785,67</b>	<b>10.825.934,51</b>	<b>76,35</b>
RECEITAS ADICIONAIS PARA FINANCIAMENTO DA SAÚDE				
TRANSFERÊNCIAS DE RECURSOS DO SISTEMA ÚNICO DE SAÚDE - SUS (II)	2.091.000,00	2.091.000,00	1.284.496,66	61,43
Provenientes da União	1.890.000,00	1.890.000,00	1.230.496,66	65,11



RELATÓRIO RESUMIDO DA EXECUÇÃO ORÇAMENTÁRIA  
DEMONSTRATIVO DAS RECEITAS DE IMPOSTOS E  
DAS DESPESAS PRÓPRIAS COM SAÚDE  
ORÇAMENTOS FISCAL E DA SEGURIDADE SOCIAL  
5º bimestre de 2016 (Setembro a Outubro)

Provenientes do Estado	201.000,00	201.000,00	54.000,00	26,87
Desoneração ICMS (LC 87/96)	0,00	0,00	0,00	0,00
Outras receitas do SUS	0,00	0,00	0,00	0,00
TRANSFERÊNCIAS VOLUNTÁRIAS	201.000,00	201.000,00	54.000,00	26,87
RECEITAS DE OPERAÇÕES DE CRÉDITO VINCULADAS À SAÚDE	0,00	0,00	0,00	0,00
OUTRAS RECEITAS PARA FINANCIAMENTO DA SAÚDE	38.500,00	38.500,00	23.983,46	62,29
<b>TOTAL DE RECEITAS ADICIONAIS PARA FINANCIAMENTO DA SAÚDE</b>	<b>2.330.500,00</b>	<b>2.330.500,00</b>	<b>1.362.480,12</b>	<b>58,46</b>

DESPESAS COM SAÚDE (por grupo de natureza de despesa)	DOTAÇÃO INICIAL	DOTAÇÃO ATUALIZADA (e)	DESPESAS EMPENHADAS		DESPESAS LIQUIDADAS		INSCRITAS EM RESTOS A PAGAR NÃO PROCESSADOS
			ATÉ O BIMESTRE (f)	% (f/e) x 100	ATÉ O BIMESTRE (g)	% (g/e) x 100	
DESPESAS CORRENTES	4.649.500,00	4.881.500,00	4.061.413,48	83,20	3.558.293,43	72,89	503.120,05
Pessoal e encargos sociais	3.359.000,00	3.262.500,00	2.709.000,00	83,03	2.398.605,05	73,52	310.394,95
Juros e encargos da dívida	0,00	0,00	0,00	0,00	0,00	0,00	0,00
Outras despesas correntes	1.290.500,00	1.619.000,00	1.352.413,48	83,53	1.159.688,38	71,63	192.725,10
DESPESAS DE CAPITAL	378.500,00	110.000,00	74.135,00	67,40	74.135,00	67,40	0,00
Investimentos	378.500,00	110.000,00	74.135,00	67,40	74.135,00	67,40	0,00
Inversões financeiras	0,00	0,00	0,00	0,00	0,00	0,00	0,00
Amortização de dívidas	0,00	0,00	0,00	0,00	0,00	0,00	0,00
<b>TOTAL DAS DESPESAS COM SAÚDE (IV)</b>	<b>5.028.000,00</b>	<b>4.991.500,00</b>	<b>4.135.548,48</b>	<b>82,85</b>	<b>3.632.428,43</b>	<b>72,77</b>	<b>503.120,05</b>

DESPESAS COM SAÚDE NÃO COMPUTADAS PARA FINS DE APURAÇÃO DO PERCENTUAL MÍNIMO	DOTAÇÃO INICIAL	DOTAÇÃO ATUALIZADA	DESPESAS EMPENHADAS		DESPESAS LIQUIDADAS		INSCRITAS EM RESTOS A PAGAR NÃO PROCESSADOS
			ATÉ O BIMESTRE (h)	% (h/IVf) x 100	ATÉ O BIMESTRE (i)	% (i/IVlg) x 100	
DESPESAS COM INATIVOS E PENSIONISTAS	0,00	0,00	0,00	0,00	0,00	0,00	0,00
DESPESAS COM ASSISTÊNCIA À SAÚDE QUE NÃO ATENDE AO PRINCÍPIO DE ACESSO UNIVERSAL	0,00	0,00	0,00	0,00	0,00	0,00	0,00
DESPESAS CUSTEADAS COM OUTROS RECURSOS	1.284.496,66	1.284.496,66	1.284.496,66	31,06	1.284.496,66	35,36	0,00

*[Handwritten signatures and initials]*

Recursos de transferências do sistema único de saúde - SUS	1.284.496,66	1.284.496,66	1.284.496,66	1.284.496,66	31,06	1.284.496,66	35,36	0,00
Recursos de operações de crédito	0,00	0,00	0,00	0,00	0,00	0,00	0,00	0,00
Outros recursos	0,00	0,00	0,00	0,00	0,00	0,00	0,00	0,00
OUTRAS AÇÕES E SERVIÇOS NÃO COMPUTADOS	0,00	0,00	0,00	0,00	0,00	0,00	0,00	0,00
RESTOS A PAGAR NÃO PROCESSADOS INSCRITOS INDEVIDAMENTE NO EXERCÍCIO SEM DISPONIBILIDADE FINANCEIRA	—	—	503.120,05	—	—	0,00	—	—
DESPESAS CUSTEADAS COM DISPONIBILIDADE DE CAIXA VINCULADA AOS RESTOS A PAGAR CANCELADOS	0,00	0,00	0,00	0,00	0,00	0,00	0,00	0,00
DESPESAS CUSTEADAS COM RECURSOS VINCULADOS A PARCELA DO PERCENTUAL MÍNIMO QUE NÃO FOI APLICADA EM AÇÕES E SERVIÇOS DE EXERCÍCIOS ANTERIORES	0,00	0,00	0,00	0,00	0,00	0,00	0,00	0,00
<b>TOTAL DAS DESPESAS COM NÃO COMPUTADAS (V)</b>	<b>1.284.496,66</b>	<b>1.284.496,66</b>	<b>1.787.616,71</b>	<b>1.284.496,66</b>	<b>139,17</b>	<b>1.284.496,66</b>	<b>100,00</b>	<b>503.120,05</b>
<b>TOTAL DAS DESPESAS COM AÇÕES E SERVIÇOS PÚBLICOS DE SAÚDE (VI)=(IV-V)</b>	<b>3.743.503,34</b>	<b>3.707.003,34</b>	<b>2.347.931,77</b>	<b>2.347.931,77</b>	<b>63,34</b>	<b>2.347.931,77</b>	<b>63,34</b>	<b>0,00</b>

PARTICIPAÇÃO DAS DESPESAS COM AÇÕES E SERVIÇOS PÚBLICOS DE SAÚDE NAS RECEITAS DE IMPOSTOS LÍQ. E TRANSF. CONSTITUC. E LEGAIS - LIMITE CONSTITUCIONAL 15% - (VII/III)\*100 (VIII)  
VALOR REFERENTE A DIFERENÇA ENTRE O VALOR EXECUTADO E O LIMITE MÍNIMO CONSTITUCIONAL (VII - (15%\*III))

21,69  
774.041,59

EXECUÇÃO DE RESTOS A PAGAR NÃO PROCESSADOS COM DISPONIBILIDADE DE CAIXA	INSCRITOS	CANCELADOS/ PRESCRITOS	PAGOS	A PAGAR	PARCELA CONSIDERADA NO LIMITE
Inscritos em 2015	0,00	0,00	0,00	0,00	0,00
Inscritos em 2014	0,00	0,00	0,00	0,00	0,00
Inscritos em 2013	0,00	0,00	0,00	0,00	0,00
Inscritos em 2012	0,00	0,00	0,00	0,00	0,00
Inscritos em exercícios anteriores a 2012	0,00	0,00	0,00	0,00	0,00
<b>TOTAL (VIII)</b>	<b>0,00</b>	<b>0,00</b>	<b>0,00</b>	<b>0,00</b>	<b>0,00</b>

RESTOS A PAGAR CANCELADOS OU PRESCRITOS



CONTROLE DE RESTOS A PAGAR CANCELADOS OU PRESCRITOS PARA FINS DE APLICAÇÃO  
DA DISPONIBILIDADE DE CAIXA CONFORME ART 24, PAR 1º, 2º

	SALDO INICIAL	DESPESAS CUSTEADAS NO EXERC. DE REFERENCIA	SALDO FINAL (NÃO APLICADO)
Restos a pagar cancelados ou prescritos em 2016	0,00	0,00	0,00
Restos a pagar cancelados ou prescritos em 2015	0,00	0,00	0,00
Restos a pagar cancelados ou prescritos em 2014	0,00	0,00	0,00
Restos a pagar cancelados ou prescritos em 2013	0,00	0,00	0,00
Restos a pagar cancelados ou prescritos em exercicios anteriores a 2012	0,00	0,00	0,00
<b>Total</b>	<b>0,00</b>	<b>0,00</b>	<b>0,00</b>

CONTROLE DO VALOR REFERENTE AO PERCENTUAL MÍNIMO NÃO CUMPRIDO EM EXERCÍCIOS ANTERIORES PARA FINS DE APLICAÇÃO DOS RECURSOS VINCULADOS CONFORME ARTS 25 E 26

	SALDO INICIAL	DESPESAS CUSTEADAS NO EXERC. DE REFERENCIA	SALDO FINAL (NÃO APLICADO)	LIMITE NÃO CUMPRIDO	
				DESPESAS EMENHADAS	DESPESAS LIQUIDADAS
Restos a pagar cancelados ou prescritos em 2016	0,00	0,00	0,00		
Restos a pagar cancelados ou prescritos em 2015	0,00	0,00	0,00		
Restos a pagar cancelados ou prescritos em 2014	0,00	0,00	0,00		
Restos a pagar cancelados ou prescritos em 2013	0,00	0,00	0,00		
Restos a pagar cancelados ou prescritos em exercicios anteriores a 2012	0,00	0,00	0,00		
<b>Total</b>	<b>0,00</b>	<b>0,00</b>	<b>0,00</b>		

DESPESAS COM SAÚDE (por subfunção)	DOTAÇÃO INICIAL	DOTAÇÃO ATUALIZADA	DESPESAS EMENHADAS		DESPESAS LIQUIDADAS		INSCRITAS EM RESTOS A PAGAR NÃO PROCESSADOS
			ATÉ O BIMESTRE (I)	(I/total I)x100	ATÉ O BIMESTRE (m)	(m/total m)x100	
Atenção básica	1.745.000,00	1.897.500,00	1.515.893,63	36,66	1.268.866,92	34,93	247.026,71
Assistência hospitalar e ambulatorial	1.225.000,00	1.083.000,00	931.926,32	22,53	818.051,57	22,52	113.874,75
Suporte profilático e terapêutico	0,00	0,00	0,00	0,00	0,00	0,00	0,00
Vigilância sanitária	298.000,00	182.000,00	142.598,24	3,45	141.410,78	3,89	1.167,46
Vigilância epidemiológica	0,00	0,00	0,00	0,00	0,00	0,00	0,00
Alimentação e nutrição	0,00	0,00	0,00	0,00	0,00	0,00	0,00

*[Handwritten signatures and initials]*

RREO - ANEXO 13 (Lei no. 11.079 de 30.12.2004, arts 22, 25 e 28 )

R\$ 1,00

ESPECIFICAÇÃO	SALDO TOTAL EM 31 DE DEZEMBRO DO EXERCÍCIO ANTERIOR (a)	REGISTROS EFETUADOS EM EXERCÍCIO ATUAL		SALDO TOTAL (c)=(a+b)
		No bimestre	Até o bimestre (b)	
<b>TOTAL DE ATIVOS</b>				
Direitos futuros				
Ativos contabilizados na SPE				
Contrapartida para provisões de PPP				
<b>TOTAL DE PASSIVOS (I)</b>				
Obrigações não relacionadas a serviços				
Contrapartida para ativos da SPE				
Provisões de PPP				
<b>GARANTIAS DE PPP (II)</b>				
<b>SALDO LÍQUIDO DE PASSIVOS DE PPP (III) = ( I-II )</b>				
<b>PASSIVOS CONTINGENTES</b>				
Contraprestações futuras				
Riscos não provisionados				
Outros passivos contingentes				
<b>ATIVOS CONTINGENTES</b>				
Serviços futuros				
Outros ativos contingentes				






Ceará  
Governo Municipal de Baixo  
Consolidado

RELATÓRIO RESUMIDO DA EXECUÇÃO ORÇAMENTÁRIA  
DEMONSTRATIVO DAS RECEITAS DE IMPOSTOS E  
DAS DESPESAS PRÓPRIAS COM SAÚDE  
ORÇAMENTOS FISCAL E DA SEGURIDADE SOCIAL  
5º bimestre de 2016 (Setembro a Outubro)


PMBaixio  
Pag.: 0005

Outras subfunções	1.760.000,00	1.829.000,00	1.545.130,29	37,36	1.404.099,16	38,65	141.031,13
TOTAL DE DESPESAS	5.028.000,00	4.991.500,00	4.135.548,48	100,00	3.632.428,43	100,00	503.120,05

FONTE: SISTEMA: Aspec Informática - UNIDADE RESPONSÁVEL: Prefeitura Municipal de Baixo - DATA DA EMISSÃO: 21/11/2016 - HORA DA EMISSÃO: 12:38:20

  
LAURA CRISTINA FERREIRA ALENCAR  
PREFEITA MUNICIPAL DE BAIXIO

PRIMUS ASSESS E CONTAB MUNICIPAL LTDA  
CRC/CE-001299/0-0


  
LIRIDA STEPHANIA FERREIRA ALENCAR  
SECRETÁRIA DE FINANÇAS

IRIANA DIAS FERREIRA  
CHEFE DO CONTROLE INTERNO

DESPESAS DE PPP	EXERCÍCIO ANTERIOR	EXERCÍCIO CORRENTE (EC)	<EC + 1>	<EC + 2>	<EC + 3>	<EC + 4>	<EC + 5>	<EC + 6>	<EC + 7>	<EC + 8>	<EC + 9>
Do ente federado											
Das estatais não-dependentes											
TOTAL DAS DESPESAS											
RECEITA CORRENTE LÍQUIDA(RCL)	16.269.571,15	14.642.952,29									
TOTAL DAS DESPESAS / RCL (%)											

Nota:

FONTE: SISTEMA: ASPEC Informática - UNIDADE RESPONSÁVEL: Prefeitura Municipal de Baixo - DATA DA EMISSÃO: 21/11/2016 - HORA DA EMISSÃO: 12:40:06

  
 LAURA CRISTINA FERREIRA ALENCAR  
 PREFEITA MUNICIPAL DE BAIXO

  
 IRJANA DIAS FERREIRA  
 CHEFE DO CONTROLE INTERNO

  
 LIRIDA STEPHANIA FERREIRA ALENCAR  
 SECRETARIA DE FINANÇAS

Ceará  
Governo Municipal de Baixo  
Consolidado

RELATÓRIO RESUMIDO DA EXECUÇÃO ORÇAMENTÁRIA  
DEMONSTRATIVO SIMPLIFICADO DO REL. RESUMIDO DA EXECUÇÃO ORÇAMENTÁRIA  
ORÇAMENTOS FISCAL E DA SEGURIDADE SOCIAL  
5º bimestre de 2016 (Setembro a Outubro)

PMBaixio  
Pag.: 0002

Despesas Previdenciárias Liquidadas (V) 0,00  
Resultado Previdenciário (VI)=(IV - V) 0,00

RESULTADOS NOMINAL E PRIMÁRIO	Meta fixada no AMF da LDO (a)	Resultado apurado até o bimestre (b)	% em relação à meta (b/a)
Resultado Nominal	11.520,00	-182.907,00	-1.587,73 %
Resultado Primário	5.754.811,22	287.682,18	5,00 %

RESTOS A PAGAR POR PODER E MINISTÉRIO PÚBLICO	Inscrição	Cancelamento Até o Bimestre	Pagamento Até o Bimestre	Saldo a Pagar
RESTOS A PAGAR PROCESSADOS	790.570,25	0,00	483.096,69	307.473,56
Poder Executivo	0,00	0,00	0,00	0,00
Poder Legislativo	0,00	0,00	0,00	0,00
Poder Judiciário	0,00	0,00	0,00	0,00
Ministério Público	0,00	0,00	0,00	0,00
RESTOS A PAGAR NÃO PROCESSADOS	719.764,80	0,00	277.922,96	441.841,84
Poder Executivo	0,00	0,00	0,00	0,00
Poder Legislativo	0,00	0,00	0,00	0,00
Poder Judiciário	0,00	0,00	0,00	0,00
Ministério Público	0,00	0,00	0,00	0,00
<b>TOTAL</b>	<b>1.510.335,05</b>	<b>0,00</b>	<b>761.019,65</b>	<b>749.315,40</b>

Limites Constitucionais Anuais



DESPESAS COM AÇÕES TÍPICAS DE MANUTENÇÃO E DESENVOLVIMENTO DO ENSINO

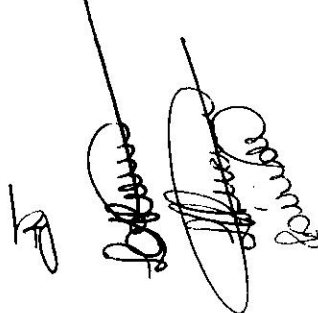
	Valor Apurado Até o Bimestre	% Mínimo a Aplicar no Exercício	% Aplicado Até o Bimestre
Mínimo Anual de <18%/25% das receitas de impostos na manutenção e desenvolvimento do Ensino	3.299.322,13	25%	30,48
Mínimo Anual de 60% do FUNDEB na Remuneração do Magisterio com Ensino Fundamental e Médio	2.230.480,60	60%	76,54
Mínimo Anual de 60% do FUNDEB na Remuneração do Magisterio com Educ. Infantil e Ensino Fundamental	0,00	60%	-4,23
Complementação da União ao FUNDEB	756.940,80	R\$4.500.000,00	16,82

	Valor Apurado Até o Bimestre	Saldo a Realizar
RECEITAS DE OPERAÇÕES DE CRÉDITO E DESPESAS DE CAPITAL		
Receitas de operações de Crédito	0,00	0,00
Despesa de Capital Líquida	1.578.520,98	723.779,02

PROJEÇÃO ATUARIAL DOS REGIMES DE PREVIDÊNCIA

	EXERCÍCIO	100% EXERCÍCIO	200% EXERCÍCIO	350% EXERCÍCIO
Regime Geral de Previdência Social				
Receitas Previdenciárias (I)				
Despesas Previdenciárias (II)				
Resultado Previdenciário (I - II)				
Regime Próprio de Previdência Social dos servidores Públicos				
Receitas Previdenciárias (IV)				
Despesas Previdenciárias (V)				
Resultado Previdenciário (IV - V)				

	Valor Apurado Até o Bimestre	Saldo a Realizar
RECEITAS DA ALIENAÇÃO DE ATIVOS E APLICAÇÃO DOS RECURSOS		



Receita de Capital Resultante da Alienação de Ativos	0,00	0,00
Aplicação dos Recursos da Alienação de Ativos		

DESPESAS COM AÇÕES E SERVIÇOS PÚBLICOS DE SAÚDE	Valor Apurado Até o Bimestre	Limites Constitucionais Anuais	
		% Mínimo a Aplicar no Exercício	% Aplicado Até o Bimestre
Despesas Próprias com Ações e Serviços Públicos de Saúde	2.347.931,77	15,00 %	21,69 %

DESPESAS DE CARÁTER CONTINUADO DERIVADAS DE PPP	Valor Apurado no Exercício Corrente
Despesas de Caráter Continuoado Derivadas de PPP	
Total das Despesas / RCL (%)	%

FONTE: SISTEMA: Aspec Informática - UNIDADE RESPONSÁVEL: Prefeitura Municipal de Baixio - DATA DA EMISSÃO: 21/11/2016 - HORA DA EMISSÃO: 13:07:06

*Laura Cristina Ferreira Alencar*  
LAURA CRISTINA FERREIRA ALENCAR  
PREFEITA MUNICIPAL DE BAIXIO

*Primos Asses e Contab Municipal Ltda*  
PRIMOS ASSES E CONTAB MUNICIPAL LTDA  
CRC/CE-001299/0-0

*Lirida F. Alencar*  
LIRIDA STEPHANIA FERREIRA ALENCAR  
SECRETARIA DE FINANÇAS

*Iriana Dias Ferreira*  
IRIANA DIAS FERREIRA  
CHEFE DO CONTROLE INTERNO

Ceará  
 Governo Municipal de Baixo  
 Consolidado

RELATÓRIO RESUMIDO DA EXECUÇÃO ORÇAMENTÁRIA  
 DEMONSTRATIVO SIMPLIFICADO DO REL. RESUMIDO DA EXECUÇÃO ORÇAMENTÁRIA  
 ORÇAMENTOS FISCAL E DA SEGURIDADE SOCIAL  
 5º bimestre de 2016 (Setembro a Outubro)

R\$ 1,00

LRF, Art 48, Anexo XIV

BALANÇO ORÇAMENTÁRIO	Até o Bimestre
<b>RECEITAS</b>	
Previsão Inicial da Receita	21.229.495,00
Previsão Atualizada da Receita	21.229.495,00
Receitas Realizadas	14.642.952,29
Deficit Orçamentário	236.247,83
Saldos de Exercícios Anteriores (utilizados para créditos adicionais)	0,00
<b>DESPESAS</b>	
Dotação inicial	21.229.495,00
Creditos Adicionais	0,00
Dotação Atualizada	21.229.495,00
Despesas Empenhadas	17.857.069,93
Despesas Liquidadas	14.879.200,12
Despesas Pagas	13.871.032,73
Superavit Orçamentário	0,00
<b>DESPESAS POR FUNÇÃO/SUBFUNÇÃO</b>	<b>Até o Bimestre</b>
Despesas Empenhadas	17.857.069,93
Despesas Liquidadas	14.879.200,12
<b>RECEITA CORRENTE LÍQUIDA - RCL</b>	<b>Até o Bimestre</b>
Receita Corrente Líquida	17.669.287,42
<b>RECEITAS E DESPESAS DOS REGIMES DE PREVIDÊNCIA</b>	<b>Até o Bimestre</b>
Regime Geral de Previdência Social	
Receitas Previdenciárias Realizadas (I)	
Despesas Previdenciárias Liquidadas (II)	
Resultado Previdenciárias Liquidadas (III) = (I - II)	
Regime Próprio de Previdência Social dos Servidores Públicos	
Receitas Previdenciárias Realizadas (IV)	0,00

