

Ofício GAB. Nº. 151211.002

BAIXIO(CE), em 11 de dezembro de 2015

Senhor Presidente,

Em atendimento ao que preceitua os artigos 52 e 53 da Lei Complementar 101/2.000 (Lei de Responsabilidade Fiscal), e em atenção às determinações da Instrução Normativa TCM 03/2.000, estamos encaminhando a esta Augusta Corte de Contas mídia digital, no formato definido pela IN TCM 02/2.008, contendo os anexos do **RELATÓRIO RESUMIDO DA EXECUÇÃO ORÇAMENTÁRIA (RREO)**, relativo ao **5º (QUINTO) BIMESTRE** do exercício financeiro de **2.015**, acompanhando de edital e declaração de publicação.

Na certeza de ter atendido o objetivo de dar fiel cumprimento as determinações legais, aproveitamos a oportunidade para renovar nossos sinceros votos de estima e consideração.

Atenciosamente,

Centro Administrativo Cícero Henrique Brasileiro, em 11 de dezembro de 2015.

*Laura Cristina F. Alencar*

*Laura Cristina Ferreira Alencar*

**PREFEITA MUNICIPAL**

**AO**  
**Excelentíssimo Senhor Presidente do TCM**  
**Conselheiro Francisco Paulo de Rocha Aguiar**  
**Nesta**

## DECLARAÇÃO

Declaro para fins de prova junto ao Tribunal de Contas dos Municípios do Estado do Ceará que a Prefeitura Municipal de Baixio publicou, mediante afixação no quadro de avisos da Prefeitura Municipal de Baixio e em locais de amplo acesso ao público em geral do Município, bem como na internet, através dos sites [www.gdip.com.br](http://www.gdip.com.br) e [www.baixio.ce.gov.br](http://www.baixio.ce.gov.br), o **RELATÓRIO RESUMIDO DA EXECUÇÃO ORÇAMENTÁRIA (RREO)**, relativo ao **5º (QUINTO) BIMESTRE** do exercício financeiro de **2.015**, conforme edital em anexo.

Centro Administrativo Cícero Henrique Brasileiro, em 11 de dezembro de 2.015.

*Laura Cristina F. Alencar*  
*Laura Cristina Ferreira Alencar*  
PREFEITA MUNICIPAL

## EDITAL DE PUBLICAÇÃO

A Prefeita Municipal de Baixio, Estado do Ceará, LAURA CRISTINA FERREIRA ALENCAR, em pleno exercício do Cargo e no uso de suas competências atribuídas pelo Art. 28, X, da Constituição do Estado do Ceará, e pelo art. 72 da Lei Orgânica do Município, RESOLVE publicar, mediante afixação no quadro de avisos da Prefeitura Municipal de Baixio e em locais do amplo acesso ao público em geral do Município, bem como na internet, através dos sites [www.gdip.com.br](http://www.gdip.com.br) e [www.baixio.ce.gov.br](http://www.baixio.ce.gov.br), do **RELATÓRIO RESUMIDO DA EXECUÇÃO ORÇAMENTÁRIA (RREO)**, relativo ao **5º (QUINTO) BIMESTRE** do exercício financeiro de **2.015**.

**PUBLIQUE-SE, DIVULGUE-SE, CUMPRA-SE**

Centro Administrativo Cícero Henrique Brasileiro, em 16 de novembro de 2.015.

*Laura Cristina F. Alencar*  
*Laura Cristina Ferreira Alencar*  
PREFEITA MUNICIPAL

Ceará  
Governo Municipal de Baixio  
Consolidado

RELATÓRIO RESUMIDO DA EXECUÇÃO ORÇAMENTÁRIA  
BALANÇO ORÇAMENTÁRIO  
ORÇAMENTOS FISCAL E DA SEGURIDADE SOCIAL  
3º bimestre de 2015 (Setembro a Outubro)

R\$ 1,00

RREO - ANEXO 1 (LRF, Art 52, inciso I, alínea 'a' e 'b' do inciso II e \$ Io.)

RECEITAS ORÇAMENTÁRIAS	PREVISÃO INICIAL	PREVISÃO ATUALIZADA (a)	RECEITAS REALIZADAS			SALDO A REALIZAR (a-c)
			NO BIMESTRE (b)	% b/a	ATÉ O BIMESTRE (c)	
RECEITAS (exceto intra-orçamentárias) (I)	22.999.500,00	22.999.500,00	2.425.653,70	10,55	13.381.905,99	9.617.594,01
RECEITAS CORRENTES	16.339.900,00	16.339.900,00	2.939.541,70	17,99	13.243.236,02	3.096.663,98
RECEITA TRIBUTÁRIA	306.000,00	306.000,00	51.411,26	16,80	332.442,42	-26.442,42
Impostos	300.000,00	300.000,00	51.305,26	17,10	325.051,75	-25.051,75
Taxas	6.000,00	6.000,00	106,00	1,77	7.390,67	-1.390,67
RECEITA DE CONTRIBUIÇÕES	80.000,00	80.000,00	19.341,14	24,18	87.538,05	-7.538,05
Contribuições de iluminação pública	80.000,00	80.000,00	19.341,14	24,18	87.538,05	-7.538,05
RECEITA PATRIMONIAL	21.500,00	21.500,00	9.808,26	45,62	75.820,82	-54.320,82
Receitas imobiliárias	500,00	500,00	0,00	0,00	0,00	500,00
Receitas de valores mobiliários	21.000,00	21.000,00	9.808,26	46,71	75.820,82	-54.820,82
RECEITA DE SERVIÇOS	1.000,00	1.000,00	0,00	0,00	0,00	1.000,00
TRANSFERÊNCIAS CORRENTES	15.909.500,00	15.909.500,00	2.855.500,24	17,95	12.671.669,11	3.237.830,89
Transferências intergovernamentais	15.909.500,00	15.909.500,00	2.123.286,98	13,35	11.932.511,85	3.976.988,15
Transferências de convênios.	0,00	0,00	732.213,26	0,00	739.157,26	-739.157,26
OUTRAS RECEITAS CORRENTES	21.900,00	21.900,00	3.480,80	15,89	75.765,62	-53.865,62
Multa e juros de mora	14.700,00	14.700,00	0,00	0,00	0,00	14.700,00
Indenizações e restituições	1.200,00	1.200,00	2.366,35	197,20	70.913,39	-69.713,39
Receita da dívida ativa	1.000,00	1.000,00	1.114,45	111,45	4.852,23	-3.852,23
Receitas correntes diversas	5.000,00	5.000,00	0,00	0,00	0,00	5.000,00
RECEITAS DE CAPITAL	6.659.600,00	6.659.600,00	-513.888,00	-7,72	138.669,97	6.520.930,03
TRANSFERÊNCIAS DE CAPITAL	6.659.600,00	6.659.600,00	-513.888,00	-7,72	138.669,97	6.520.930,03
Transferências intergovernamentais	1.570.000,00	1.570.000,00	0,00	0,00	138.669,97	1.431.330,03
Transferências de convênios	5.089.600,00	5.089.600,00	-513.888,00	-10,10	0,00	5.089.600,00
RECEITAS (intra-orçamentárias) (II)	0,00	0,00	0,00	0,00	0,00	0,00
<b>SUBTOTAL DAS RECEITAS (III) = (I + II)</b>	<b>22.999.500,00</b>	<b>22.999.500,00</b>	<b>2.425.653,70</b>	<b>10,55</b>	<b>13.381.905,99</b>	<b>9.617.594,01</b>

OPERAÇÕES DE CRÉDITO / REFINANCIAMENTO (IV)  
OPERAÇÕES DE CRÉDITO INTERNAS

*[Handwritten signatures and initials]*



RELATÓRIO RESUMIDO DA EXECUÇÃO ORÇAMENTÁRIA  
BALANÇO ORÇAMENTÁRIO  
ORÇAMENTOS FISCAL E DA SEGURIDADE SOCIAL  
3º bimestre de 2015 (Setembro a Outubro)

Ceará  
Governo Municipal de Baixio  
Consolidado

Para refinanciamento da dívida mobiliária									
Para refinanciamento da dívida contratual									
OPERAÇÕES DE CRÉDITO EXTERNAS									
Para refinanciamento da dívida mobiliária									
Para refinanciamento da dívida contratual									
<b>SUBTOTAL COM REFINANCIAMENTO (V) = (III + IV)</b>	22.999.500,00	22.999.500,00	2.425.653,70	10,55	13.381.905,99	58,18	9.617.594,01		
<b>DÉFICIT (VI)</b>	-	-	-	-	732.339,28	-	-		
<b>TOTAL (VII) = (V+VI)</b>	22.999.500,00	22.999.500,00	2.425.653,70	10,55	14.114.245,27	58,18	8.885.254,73		
<b>SALDOS DE EXERCÍCIOS ANTERIORES (utilizados para créditos adicío</b>	-	-	-	-	0,00	-	-		
Superávit financeiro	-	-	-	-	0,00	-	-		
Reabertura de créditos adicionais	-	-	-	-	0,00	-	-		

DESPESAS ORÇAMENTÁRIAS	DOTAÇÃO INICIAL (d)	DOTAÇÃO ATUALIZADA (e)	DESPESAS EMPENHADAS		SALDO (g)=(e-f)	DESPESAS LIQUIDADAS		SALDO (i)=(e-h)	DESPESAS PAGAS ATÉ O BIMESTRE (j)	INSCRITAS EM RESTOS A PAGAR NÃO PROCESSADOS (k)
			NO BIMESTRE	ATÉ O BIMESTRE (f)		NO BIMESTRE	ATÉ O BIMESTRE (h)			
DESPESAS (exceto intr orçamentárias)(VIII)	22.999.500,00	23.048.500,00	1.405.648,07	16.914.594,45	6.133.905,55	2.468.688,93	14.114.245,27	8.934.754,73	12.881.567,15	2.800.349,18
DESPESAS CORRENTES	17.764.705,00	18.612.505,00	1.291.479,89	15.530.055,95	3.082.449,05	2.295.240,40	13.016.676,07	5.595.828,93	11.809.737,95	2.513.379,88
Pessoal e encargos so	9.144.005,00	10.386.305,00	1.090.001,45	9.920.001,45	466.303,55	1.487.580,53	8.574.786,20	1.811.518,80	7.909.262,26	1.345.215,25
Outras despesas corre	8.620.700,00	8.226.200,00	201.478,44	5.610.054,50	2.616.145,50	807.699,87	4.441.889,87	3.784.310,13	3.900.475,69	1.168.164,63
DESPESAS DE CAPITAL	5.004.800,00	4.206.000,00	114.168,18	1.384.538,50	2.821.461,50	173.448,53	1.097.569,20	3.108.430,80	1.071.829,20	286.969,30
Investimentos	4.934.800,00	4.123.000,00	99.168,18	1.301.538,50	2.821.461,50	159.275,88	1.031.016,07	3.091.983,93	1.005.276,07	270.522,43
Anortização de dívida	70.000,00	83.000,00	15.000,00	83.000,00	0,00	14.172,65	66.553,13	16.446,87	66.553,13	16.446,87
Reserva de contingenci	229.995,00	229.995,00	0,00	0,00	229.995,00	0,00	0,00	229.995,00	0,00	0,00
<b>DESPESAS (intra-orçamentárias)(IX)</b>	0,00	0,00	0,00	0,00	0,00	0,00	0,00	0,00	0,00	0,00

*[Handwritten signature]*

Ceará  
Governo Municipal de Baixo  
Conso lidado

RELATÓRIO RESUMIDO DA EXECUÇÃO ORÇAMENTÁRIA  
BALANÇO ORÇAMENTÁRIO  
ORÇAMENTOS FISCAL E DA SEGURIDADE SOCIAL  
3º Bimestre de 2015 (Setembro a Outubro)

SUBTOTAL DAS DESPESAS (X) = (VIII+IX)	22.999.500,00	23.048.500,00	1.405.648,07	16.914.594,45	6.133.905,55	2.468.688,93	14.114.245,27	8.934.254,73	12.881.567,15	2.800.349,18
AMORTIZAÇÃO DA DÍVIDA REFINANCIAMENTO (XI)										
AMORT. DA DÍVIDA INT Divida mobiliária Outras dívidas										
AMORT. DA DÍVIDA EXT Divida mobiliária Outras dívidas										
SUBTOTAL COM REFINANCI MENTO (XII) = (X+XI)	22.999.500,00	23.048.500,00	1.405.648,07	16.914.594,45	6.133.905,55	2.468.688,93	14.114.245,27	8.934.254,73	12.881.567,15	2.800.349,18
SUPERAVIT (XIII)	-	-	-	-	-	-	0,00	-	-	-
TOTAL (XIV) = (XII+XIII)	22.999.500,00	23.048.500,00	1.405.648,07	16.914.594,45	6.133.905,55	2.468.688,93	14.114.245,27	8.934.254,73	12.881.567,15	2.800.349,18

RECEITAS ORÇAMENTÁRIAS	PREVISÃO INICIAL	PREVISÃO ATUALIZADA (a)	RECEITAS REALIZADAS			SALDO A REALIZAR (a-c)
			NO BIMESTRE (b)	% b/a	ATÉ O BIMESTRE (c)	
RECEITAS (intra-orçamentárias) (II)	0,00	0,00	0,00	0,00	0,00	0,00
RECEITAS CORRENTES	0,00	0,00	0,00	0,00	0,00	0,00
RECEITAS DE CAPITAL	0,00	0,00	0,00	0,00	0,00	0,00

DESPESAS INTRA-ORÇAMENTÁRIAS	DOTAÇÃO INICIAL (d)	DOTAÇÃO ATUALIZADA (e)	DESPESAS EMPENHADAS		SALDO (g) = (e-f)	DESPESAS LIQUIDADAS		SALDO (i) = (e-h)	DESPESAS PAGAS ATÉ O BIMESTRE (j)	INSCRITAS EM RESTOS A PAGAR NÃO PROCESSADOS (k)
			NO BIMESTRE	ATÉ O BIMESTRE (f)		NO BIMESTRE	ATÉ O BIMESTRE (h)			

*[Handwritten signatures]*

DESPESAS (intra-orçamentárias) (IX)	0,00	0,00	0,00	0,00	0,00	0,00	0,00	0,00	0,00	0,00	0,00
DESPESAS CORRENTES	0,00	0,00	0,00	0,00	0,00	0,00	0,00	0,00	0,00	0,00	0,00
DESPESAS DE CAPITAL	0,00	0,00	0,00	0,00	0,00	0,00	0,00	0,00	0,00	0,00	0,00

FONTE: SISTEMA: Aspec Informática - UNIDADE RESPONSÁVEL: Prefeitura Municipal de Baixo - DATA DA EMISSÃO: 16/11/2015 - HORA DA EMISSÃO: 12:43:53

Notas: (\*) - No modelo da STN inexistente coluna para reduções de dotação. Por este motivo, as reduções foram deduzidas na própria coluna de 'Créditos adicionais', motivo pelo qual esta coluna poderá conter valores negativos, não sendo portanto nenhum erro ser exibido valores negativos na coluna 'Créditos adicionais'.

*Laura Cristina Ferreira*  
LAURA CRISTINA FERREIRA ALENCAR  
PREFEITA MUNICIPAL DE BAIXO

*Prinus Asses e Contab*  
PRINUS ASSES E CONTAB MUNICIPAL LTDA  
CRC/CE-001299/0-0

*Lirida Stephania Ferreira Alencar*  
LIRIDA STEPHANIA FERREIRA ALENCAR  
SECRETÁRIA DE FINANÇAS

*Iriana Dias Ferreira*  
IRIANA DIAS FERREIRA  
CHEFE DO CONTROLE INTERNO

RELATÓRIO RESUMIDO DA EXECUÇÃO ORÇAMENTÁRIA  
DEMONSTRATIVO DA EXECUÇÃO DAS DESPESAS POR FUNÇÃO/SUBFUNÇÃO  
ORÇAMENTO FISCAL E DA SEGURIDADE SOCIAL  
5º bimestre de 2015 (Setembro a Outubro)

Ceará  
Governou Municipal de Baixio  
Consolidado

RREO - Anexo 2 (LRF, Art. 52, inciso II, alínea 'c')

FUNÇÃO / SUBFUNÇÃO	DOTAÇÃO INICIAL	DOTAÇÃO ATUALIZADA (a)	DESPESAS EMPENHADAS		SALDO (c) = (a-b)	DESPESAS LIQUIDADAS		SALDO (e) = (a-d)
			NO BIMESTRE	ATÉ O BIMESTRE (b)		% (b/total b)	NO BIMESTRE	
DESPESAS (EXCETO INTRA-ORÇAMENTARIAS) (1)	22.999.500,00	23.048.500,00	1.405.648,07	16.914.594,45	6.133.905,55	2.468.688,93	14.114.245,27	8.934.254,73
LEGISLATIVA	916.200,00	916.200,00	33.921,03	860.028,30	56.171,70	145.763,99	728.145,95	188.034,05
Ação Legislativa	916.200,00	916.200,00	33.921,03	860.028,30	56.171,70	145.763,99	728.145,95	188.034,05
JUICÍCIÁRIA	707.700,00	117.700,00	1.498,40	38.803,19	78.896,81	6.898,40	38.503,19	79.196,81
Ação Judiciária	707.700,00	117.700,00	1.498,40	38.803,19	78.896,81	6.898,40	38.503,19	79.196,81
ADMINISTRAÇÃO	2.821.300,00	2.670.300,00	237.290,67	2.184.335,82	485.974,18	284.700,92	1.712.747,39	957.552,61
Administração Geral	2.508.900,00	2.367.900,00	233.840,67	1.963.475,82	404.424,18	262.368,92	1.563.397,14	804.502,86
Administração Financeira	233.600,00	233.600,00	2.400,00	164.500,00	69.100,00	12.424,00	98.880,00	134.720,00
Administração Geral	78.800,00	68.800,00	1.050,00	56.350,00	12.450,00	9.908,00	50.470,25	18.329,75
Controle Interno	2.041.300,00	2.319.300,00	240.362,14	1.497.151,87	822.148,13	200.400,31	1.234.832,21	1.084.467,79
ASSISTÊNCIA SOCIAL	1.020.400,00	1.157.400,00	122.574,90	954.214,85	203.185,15	108.768,59	767.894,60	389.503,40
Administração Geral	63.200,00	63.200,00	200,00	48.850,00	14.350,00	8.080,00	44.662,01	18.537,99
Assistência à Criança e ao A	957.700,00	1.098.700,00	117.587,24	48.850,00	14.350,00	8.080,00	44.662,01	18.537,99
Assistência Comunitária	420.000,00	433.000,00	15.000,00	433.000,00	0,00	83.551,72	422.275,60	676.424,40
PREVIDÊNCIA SOCIAL	420.000,00	433.000,00	15.000,00	433.000,00	0,00	25.054,92	330.124,83	102.875,17
Previdência Básica	420.000,00	433.000,00	15.000,00	433.000,00	0,00	25.054,92	330.124,83	102.875,17
SAÚDE	4.488.600,00	5.161.600,00	481.904,36	4.255.806,01	905.793,99	628.881,80	3.567.878,14	1.593.721,86
Administração Geral	1.433.300,00	1.949.800,00	285.374,68	1.725.752,94	224.047,06	175.449,11	1.361.106,68	588.693,32
Atenção Básica	1.428.800,00	1.601.300,00	23.203,13	1.299.972,87	301.327,13	274.330,85	1.165.406,44	435.893,56
Assistência Hospitalar e Amb	1.081.200,00	1.338.200,00	173.326,55	1.048.217,84	289.982,16	152.888,06	898.771,20	439.928,80
Vigilância Sanitária	545.300,00	272.300,00	0,00	181.862,36	90.437,64	26.213,78	143.093,82	129.206,18
EDUCAÇÃO	6.168.505,00	5.684.005,00	199.681,08	4.905.471,40	778.533,60	813.242,37	4.431.068,03	1.252.936,97
Alimentação e Nutrição	127.400,00	138.900,00	16.869,14	117.321,93	21.578,07	33.681,93	109.521,93	29.378,07
Ensino Fundamental	4.880.905,00	5.015.405,00	162.811,94	4.486.399,51	529.005,49	727.004,01	4.044.659,99	970.745,91
Educação Infantil	110.300,00	131.300,00	20.000,00	91.300,00	40.000,00	13.299,36	70.336,62	60.963,38

*[Handwritten signature]*

*[Handwritten signature]*

*[Handwritten signature]*

*[Handwritten signature]*

*[Handwritten signature]*

*[Handwritten signature]*

*[Handwritten signature]*

*[Handwritten signature]*

*[Handwritten signature]*

FUNÇÃO / SUBFUNÇÃO	DOTAÇÃO INICIAL	DOTAÇÃO ATUALIZADA (a)	DESPESAS EMPENHADAS		SALDO (c) = (a-b)	DESPESAS LIQUIDADAS		SALDO (e) = (a-d)
			NO BIMESTRE	ATÉ O BIMESTRE (b)		NO BIMESTRE	ATÉ O BIMESTRE (d)	
Educação de Jovens e Adultos	276.300,00	260.300,00	0,00	160.000,00	100.300,00	25.307,07	156.100,43	104.199,57
Educação Especial	8.000,00	8.000,00	0,00	0,00	8.000,00	0,00	0,00	8.000,00
Educação Básica	765.600,00	130.100,00	0,00	50.449,96	79.650,04	13.950,00	50.449,96	79.650,04
CULTURA	563.200,00	566.200,00	32.135,00	178.955,00	387.245,00	23.442,61	128.465,79	437.734,21
Administração Geral	233.200,00	236.200,00	2.300,00	149.110,00	87.080,00	23.442,61	128.465,79	107.734,21
Difusão Cultural	330.000,00	330.000,00	29.835,00	29.835,00	300.165,00	0,00	0,00	330.000,00
URBANISMO	2.092.600,00	2.111.600,00	93.679,18	1.334.006,66	777.593,34	237.757,23	843.755,23	1.267.844,77
Infra estrutura Urbana	1.280.000,00	1.216.000,00	93.679,18	450.481,36	765.518,64	93.679,18	184.453,05	1.031.546,95
Serviços Urbanos	812.600,00	895.600,00	0,00	883.525,30	12.074,70	144.078,05	630.302,18	236.297,82
HABITAÇÃO	64.400,00	90.900,00	3.752,50	60.806,90	30.093,10	7.915,16	49.741,34	41.158,66
Serviços Urbanos	64.400,00	90.900,00	3.752,50	60.806,90	30.093,10	7.915,16	49.741,34	41.158,66
SANEAMENTO	225.000,00	225.000,00	0,00	26.856,12	198.143,88	0,00	26.856,12	198.143,88
Saneamento Básico Urbano	225.000,00	225.000,00	0,00	26.856,12	198.143,88	0,00	26.856,12	198.143,88
GESTÃO AMBIENTAL	11.000,00	11.000,00	0,00	0,00	11.000,00	0,00	0,00	11.000,00
CONTROLE AMBIENTAL	11.000,00	11.000,00	0,00	0,00	11.000,00	0,00	0,00	11.000,00
AGRICULTURA	1.853.200,00	2.115.200,00	64.995,49	1.018.113,47	1.097.086,53	74.167,32	923.860,53	1.191.339,47
Recursos Hídricos	1.000.000,00	1.000.000,00	0,00	0,00	1.000.000,00	0,00	0,00	1.000.000,00
Extensão Rural	853.200,00	1.115.200,00	64.995,49	1.018.113,47	97.086,53	74.167,32	923.860,53	191.339,47
ENERGIA	100.000,00	100.000,00	0,00	0,00	100.000,00	0,00	0,00	100.000,00
Energia Elétrica	100.000,00	100.000,00	0,00	0,00	100.000,00	0,00	0,00	100.000,00
TRANSPORTE	150.000,00	150.000,00	0,00	0,00	135.408,51	0,00	0,00	135.408,51
Transporte Rodoviário	150.000,00	150.000,00	0,00	0,00	135.408,51	0,00	0,00	135.408,51
DESPORTO E LAZER	146.500,00	146.500,00	1.428,22	106.678,22	39.821,78	20.463,90	83.675,03	62.824,97
DESPORTO COMUNITÁRIO	146.500,00	146.500,00	1.428,22	106.678,22	39.821,78	20.463,90	83.675,03	62.824,97
RESERVA DE CONTINGÊNCIA	229.995,00	229.995,00	0,00	0,00	229.995,00	0,00	0,00	229.995,00
Reserva de Contingência	229.995,00	229.995,00	0,00	0,00	229.995,00	0,00	0,00	229.995,00

*[Handwritten signatures and initials]*

Ceará  
Governo Municipal de Baixio  
Consolidado

RELATORIO RESUMIDO DA EXECUÇÃO ORÇAMENTÁRIA  
DEMONSTRATIVO DA EXECUÇÃO DAS DESPESAS POR FUNÇÃO/SUBFUNÇÃO  
ORÇAMENTO FISCAL E DA SEGURIDADE SOCIAL  
5º bimestre de 2015 (setembro a outubro)

PMB/BAIXIO  
Pag.: 0003

RREO - Anexo 2 (LRF, Art.52, inciso II, alínea 'c')

R\$ 1,00

FUNÇÃO / SUBFUNÇÃO	DOTAÇÃO INICIAL	DOTAÇÃO ATUALIZADA (a)	DESPESAS EMPENHADAS		SALDO (c) = (a-b)	DESPESAS LIQUIDADAS		SALDO (e) = (a-d)
			NO BIMESTRE	ATÉ O BIMESTRE (b)		NO BIMESTRE	ATÉ O BIMESTRE (d)	
				(b/total %)			(d/total %)	
DESPESAS (INTRA-ORÇAMENTARIAS) (II)	0,00	0,00	0,00	0,00	0,00	0,00	0,00	0,00
TOTAL (III) = (I + II)	22.999.500,00	23.048.500,00	1.405.668,07	16.914.594,45	100,00	6.133.905,55	14.114.245,27	61,24
						2.468.688,93		8.934.254,73

FONTE: SISTEMA: Aspec Informática - UNIDADE RESPONSÁVEL: Prefeitura Municipal de Baixio - DATA DA EMISSÃO: 16/11/2015 - HORA DA EMISSÃO: 12:44:04

*Laura Cristina Ferreira Alencar*  
LAURA CRISTINA FERREIRA ALENCAR  
PREFEITA MUNICIPAL DE BAIXIO

*Primus Asses e Contar Municipal Ltda*  
PRIMUS ASSESS E CONTAR MUNICIPAL LTDA  
CRC/CE-007299/0-0

*Lirida Stephania Ferreira Alencar*  
LIRIDA STEPHANIA FERREIRA ALENCAR  
SECRETÁRIA DE FINANÇAS

*Iriana Dias Ferreira*  
IRIANA DIAS FERREIRA  
CHEFE DO CONTROLE INTERNO

Ceará  
Governo Municipal de Baixio  
Consolidado

RELATORIO RESUMIDO DA EXECUÇÃO ORÇAMENTÁRIA  
DEMONSTRATIVO DA RECEITA CORRENTE LÍQUIDA  
ORÇAMENTO FISCAL E DA SEGURIDADE SOCIAL  
5º bimestre de 2015 (até Outubro)

RREO - ANEXO 3 (LRF, Art. 53, inciso I)

ESPECIFICAÇÃO	EVOLUÇÃO DA RECEITA REALIZADA NOS ÚLTIMOS 12 MESES											
	Nov/2014	Dez/2014	Jan/2015	Feb/2015	Mar/2015	Abr/2015	Mai/2015					
<b>RECEITAS CORRENTES (I)</b>	1.480.546,40	1.957.527,39	1.638.507,52	1.606.248,28	1.316.419,24	1.594.729,76	1.574.511,11					
Receita tributária	38.887,28	42.397,14	29.207,49	21.423,84	37.663,85	56.231,86	32.743,61					
IPTU	2.337,46	1.301,75	0,00	0,00	0,00	0,00	0,00					
ISS	8.096,34	11.811,49	5.013,60	5.245,02	18.737,05	18.443,45	12.929,69					
ITBI	2.340,00	2.217,50	750,00	600,00	600,00	2.890,00	811,98					
IRRF	25.898,48	27.046,40	19.783,07	14.284,82	17.478,80	34.534,99	18.111,94					
Outras receitas tributárias	15,00	20,00	3.638,82	1.294,00	848,00	363,42	330,00					
Receita de contribuições	15.961,56	4.138,51	4.980,37	7.469,41	7.413,47	8.121,84	9.464,62					
Receita patrimonial	2.085,60	6.319,43	5.645,01	7.089,62	9.437,32	8.309,93	8.995,46					
Receita de serviços	0,00	0,00	0,00	0,00	0,00	0,00	0,00					
Transferências correntes	1.423.414,46	1.904.359,25	1.597.268,22	1.569.506,84	1.244.850,90	1.521.828,34	1.421.771,76					
Cota-parte do FPM	597.449,65	960.941,92	734.597,73	749.879,91	546.177,38	589.470,11	724.883,78					
Cota-parte do ICMS	427.195,72	472.769,36	344.147,34	306.605,40	318.838,83	323.253,37	311.523,60					
Cota-parte do IPVA	42,92	2.714,44	9.080,66	20.405,13	11.890,46	11.000,28	9.865,97					
Cota-parte do ITR	36,47	6,13	7,00	0,00	15,58	13,54	7,23					
Transferências da LC 87/96	1.384,68	2.769,36	0,00	0,00	0,00	4.495,54	1.123,88					
Transferências da LC 61/89	1.565,34	1.544,53	2.429,38	1.445,28	1.417,68	1.484,84	1.673,08					
Transferências do Fundeb	239.141,07	260.777,76	253.284,75	363.798,41	226.396,89	444.850,96	201.767,19					
Outras transferências correntes	156.157,41	203.335,75	253.723,36	127.372,71	140.114,08	147.258,70	170.849,03					
Outras receitas correntes	197,70	313,06	1.406,43	758,57	17.053,70	237,79	52.079,66					
DEDUÇÕES (II)	205.623,18	227.111,72	218.052,02	215.667,18	175.667,98	185.943,73	209.822,30					
Deb. de receita para formação do Fundeb	205.623,18	227.111,72	218.052,02	215.667,18	175.667,98	185.943,73	209.822,30					
<b>RECEITA CORRENTE LÍQUIDA (III)=(I-II)</b>	1.274.923,22	1.730.415,67	1.420.455,50	1.390.581,10	1.140.751,26	1.408.786,03	1.314.688,81					

*[Assinatura]*  
*[Assinatura]*



RELATORIO RESUMIDO DA EXECUÇÃO ORÇAMENTÁRIA  
DEMONSTRATIVO DA RECEITA CORRENTE LÍQUIDA  
ORÇAMENTO FISCAL E DA SEGURIDADE SOCIAL  
5º bimestre de 2015 (até Outubro)

Ceará  
Governo Municipal de Baixio  
Consolidado  
RREO - ANEXO 3 (LRF, Art. 53, inciso I)

ESPECIFICAÇÃO	EVOLUÇÃO DA RECEITA REALIZADA NOS ÚLTIMOS 12 MESES					TOTAL (ÚLTIMOS 12 MESES)	PREVISÃO ATUALIZADA EXERCÍCIO
	Jun/2015	Jul/2015	Ago/2015	Set/2015	Out/2015		
<b>RECEITAS CORRENTES (I)</b>	1.482.937,23	1.294.019,87	1.381.210,45	1.350.315,65	1.924.031,11	18.551.094,01	18.784.800,00
Receita tributária	19.655,58	54.486,31	30.118,62	26.017,69	25.393,57	413.726,84	306.000,00
IPTU	0,00	0,00	0,00	0,00	7.869,72	11.708,93	8.000,00
ISS	11.785,20	19.695,57	13.164,84	7.611,55	7.676,09	140.209,99	120.000,00
ITBI	1.440,00	1.440,00	60,00	1.743,50	0,00	11.802,13	11.000,00
IRRF	6.935,38	32.995,16	16.604,68	17.056,84	9.847,76	240.580,12	160.000,00
Outras receitas tributárias	155,00	346,43	289,00	106,60	0,00	7.475,67	6.000,00
Receita de contribuições	9.690,58	9.948,93	11.107,69	9.246,21	10.094,93	107.637,92	80.000,00
Receita patrimonial	9.962,55	10.237,18	6.335,69	4.541,01	5.267,25	84.223,85	21.500,00
Receita de serviços	0,00	0,00	0,00	0,00	0,00	0,00	1.000,00
Transferências correntes	1.443.354,60	1.219.269,65	1.333.231,70	1.307.848,77	1.882.457,03	17.869.137,02	18.354.400,00
Cota-parte do FPM	630.722,40	552.491,99	546.221,42	455.390,70	432.848,25	7.521.076,44	7.420.000,00
Cota-parte do ICMS	334.100,00	316.373,55	331.698,66	358.839,19	332.560,97	4.177.929,99	4.620.000,00
Cota-parte do IPVA	3.267,41	6.183,01	5.380,08	1.240,37	1.198,72	82.220,45	128.500,00
Cota-parte do ITR	24,73	0,00	6,14	320,33	548,97	1.041,12	1.000,00
Transferências da LC 87/96	1.123,88	1.123,88	1.123,88	1.123,88	1.123,88	15.392,86	30.000,00
Transferências da LC 61/89	1.517,98	1.469,79	1.563,93	1.559,49	1.808,86	19.482,18	20.000,00
Transferências do Fundeb	285.069,14	159.573,51	269.659,61	167.636,54	265.811,07	3.093.000,00	3.093.000,00
Outras transferências correntes	187.579,06	182.053,92	177.538,98	321.737,77	846.556,31	2.914.227,08	3.036.900,00
Outras receitas correntes	274,12	77,80	396,73	2.662,47	818,33	76.276,38	21.900,00
<b>DEDUÇÕES (II)</b>	194.089,24	158.436,06	177.210,63	163.694,78	171.110,28	2.302.429,10	2.444.900,00
Ded. de receita para formação do Fundeb	194.089,24	158.436,06	177.210,63	163.694,78	171.110,28	2.302.429,10	2.444.900,00
<b>RECEITA CORRENTE LÍQUIDA (III)=(I-II)</b>	1.288.847,99	1.135.583,81	1.203.999,82	1.186.620,87	1.752.920,83	16.248.574,91	16.339.900,00

FONTE: SISTEMA: Aspec Informática - UNIDADE RESPONSÁVEL: Prefeitura Municipal de Baixio - DATA DA EMISSÃO: 16/11/2015 - HORA DA EMISSÃO: 12:44:14

*[Assinatura]*


*[Assinatura]*



Ceará  
Governo Municipal de Baixio  
Consolidado

RELATÓRIO RESUMIDO DA EXECUÇÃO ORÇAMENTÁRIA  
DEMONSTRATIVO DA RECEITA CORRENTE LÍQUIDA  
ORÇAMENTO FISCAL E DA SEGURIDADE SOCIAL  
5º bimestre de 2015 (até Outubro)

RREO - ANEXO 3 (LRF, Art.53, inciso I)

  
LAURA CRISTINA FERREIRA ALENCAR  
PREFEITA MUNICIPAL DE BAIXIO

PRIMUS ASSESS E CONTAB MUNICIPAL LTDA  
CRC/CE-001299/0-0

  
LIRIDA STEPHANIA FERREIRA ALENCAR  
SECRETARIA DE FINANÇAS

  
IRIANA DIAS FERREIRA  
CHEFE DO CONTROLE INTERNO

RELATÓRIO RESUMIDO DA EXECUÇÃO ORÇAMENTÁRIA  
DEMONSTRATIVO DO RESULTADO NOMINAL  
ORÇAMENTOS FISCAL E DA SEGURIDADE SOCIAL  
5º Bimestre de 2015 (Setembro a Outubro)

Ceará  
Governo Municipal de Baixio  
Consolidado

PREO - ANEXO 5 (LRF, Art 53, inciso III) R\$ 1,00

	S A L D O S		
	EM 31/DEZ/2014 (a)	EM JUL/15 a AGO/15 (b)	EM SET/15 a OUT/15 (c)
DÍVIDA FISCAL LÍQUIDA			
DÍVIDA CONSOLIDADA (I)	2.148.929,58	2.096.549,10	2.082.376,45
DEDUÇÕES (II)	1.089.780,99	152.415,08	114.289,10
Disponibilidade de caixa bruta	1.046.87,58	656.326,47	749.637,01
Demais haveres financeiros	882.633,77	882.739,97	882.733,77
(-) Restos a pagar processados (exceto precatórios)	839.720,36	1.386.671,36	1.518.101,68
DÍVIDA CONSOLIDADA LÍQUIDA (III) = (I - II)	1.059.148,59	1.944.134,02	1.968.087,35
RECEITAS DE PRIVATIVAÇÕES (IV)	0,00	0,00	0,00
PASSIVOS RECONHECIDOS (V)	0,00	-47.198,20	-60.017,26
DÍVIDA FISCAL LÍQUIDA (VI) = (III + IV - V)	1.059.148,59	1.991.332,22	2.028.104,61
RESULTADO NOMINAL			
		PERÍODO DE REFERÊNCIA	
		NO BIMESTRE (c-b)	ATÉ BIMESTRE (c-a)
VALOR		36.772,39	968.956,02
DISCRIMINAÇÃO DA META FISCAL		VALOR CORRENTE	
META DO RESULTADO NOMINAL FIXADA NO ANEXO DE METAS FISCAIS DA LDO PARA O EXERCÍCIO DE REFERÊNCIA			319.958,69

*[Handwritten signatures and initials]*

Ceará  
Governo Municipal de Baixio  
Consofidado

RELATÓRIO RESUMIDO DA EXECUÇÃO ORÇAMENTÁRIA  
DEMONSTRATIVO DO RESULTADO NOMINAL  
ORÇAMENTOS FISCAL E DA SEGURIDADE SOCIAL  
5º Bimestre de 2015 (Setembro a Outubro)

REGIME PREVIDENCIÁRIO

	S A L D O S		
	EM 31/DEZ/2014 (a)	EM JUL/15 a AGO/15 (b)	EM SET/15 a OUT/15 (c)
DÍVIDA FISCAL LÍQUIDA PREVIDENCIÁRIA			
DÍVIDA CONSOLIDADA PREVIDENCIÁRIA (VII)			
Passivo atuarial	0,00	0,00	0,00
Demais dívidas	0,00	0,00	0,00
DEDUÇÕES (VIII)			
Disponibilidade de caixa bruta	0,00	0,00	0,00
Investimentos	0,00	0,00	0,00
Demais haveres financeiros	0,00	0,00	0,00
(-) Restos a pagar processados	0,00	0,00	0,00
DÍVIDA CONSOLIDADA LÍQUIDA PREVIDENCIÁRIA (IX) = (VII - VIII)	0,00	0,00	0,00
PASSIVOS RECONHECIDOS (X)	0,00	0,00	0,00
DÍVIDA FISCAL LÍQUIDA PREVIDENCIÁRIA (XI) = (IX - X)	0,00	0,00	0,00

FONTE: SISTEMA: Aspec Informática - UNIDADE RESPONSÁVEL: Prefeitura Municipal de Baixio - DATA DA EMISSÃO: 16/11/2015 - HORA DA EMISSÃO: 12:45:09


Nota - O valor do item 'II' somente será preenchido se for positivo.  
- Optou-se por considerar tanto os restos a pagar processados quanto as despesas orçamentárias processadas do período para a linha (-) Restos a Pagar Processados dos quadros da Dívida Fiscal Líquida e Previdenciária.  
- O valor do item 'VIII' somente será preenchido se for positivo.


Ceará  
Governo Municipal de Baixio  
Consolidado

RELATÓRIO RESUMIDO DA EXECUÇÃO ORÇAMENTÁRIA  
DEMONSTRATIVO DO RESULTADO NOMINAL  
ORÇAMENTOS FISCAL E DA SEGURIDADE SOCIAL  
5º Bimestre de 2015 (Setembro a Outubro)

  
LAURA CRISTINA FERREIRA ALENCAR  
PREFEITA MUNICIPAL DE BAIXIO

PRIMUS ASSESS E CONTAB MUNICIPAL LTDA  
CRC/CE-001299/0-0

  
LIRIDA STEPHANIA FERREIRA ALENCAR  
SECRETARIA DE FINANÇAS

  
TRIANA DIAS FERREIRA  
CHEFE DO CONTROLE INTERNO

RELATÓRIO RESUMIDO DA EXECUÇÃO ORÇAMENTÁRIA  
DEMONSTRATIVO DO RESULTADO PRIMÁRIO  
ORÇAMENTOS FISCAL E DA SEGURIDADE SOCIAL  
3º bimestre de 2015 (Setembro a Outubro)

Ceará  
Governo Municipal de Baixio  
Consolidado

R\$ 1,00

RREO - ANEXO 6 (LRF, Art 53, inciso III)

RECEITAS PRIMÁRIAS	PREVISÃO ATUALIZADA	RECEITAS REALIZADAS	
		ATÉ O BIMESTRE	ATÉ O BIMESTRE ANO ANTERIOR
<b>RECEITAS PRIMÁRIAS CORRENTES (I)</b>			
Receita tributária	16.318.900,00	13.167.415,20	12.328.036,05
IPTU	306.000,00	332.447,42	344.990,08
ISS	8.000,00	7.869,72	8.895,65
ITBI	120.000,00	120.302,16	125.831,46
IRRF	12.000,00	9.244,63	17.831,00
Outras receitas tributárias	160.000,00	187.633,24	186.744,37
Receita de contribuições	6.000,00	7.390,67	5.687,60
Outras receitas de contribuição	80.000,00	87.538,05	59.735,60
Receita patrimonial líquida	80.000,00	87.538,05	59.735,60
Receita patrimonial	500,00	0,00	0,00
(-) Aplicações financeiras	21.500,00	75.820,82	49.507,80
Transferências correntes	21.000,00	75.820,82	49.507,80
Cota-parte do FPM	15.909.500,00	12.671.669,11	11.871.432,36
Cota-parte do ICMS	5.940.000,00	4.760.832,35	4.492.418,41
Cota-parte do IPVA	3.696.000,00	2.631.708,40	3.072.903,52
Convênios	102.800,00	63.596,58	60.476,75
Outras transferências correntes	6.170.700,00	739.157,26	0,00
Demais receitas correntes	22.900,00	4.476.374,52	4.245.653,68
Divida ativa	1.000,00	75.765,62	51.858,01
Diversas receitas correntes	21.900,00	4.852,23	33.692,87
<b>RECEITAS DE CAPITAL (II)</b>	6.659.600,00	138.669,97	18.165,14
Operações de crédito (III)	0,00	0,00	0,00
Amortização de empréstimos (IV)	0,00	0,00	0,00
Alienação de bens (V)	0,00	0,00	0,00
Transferências de capital	6.659.600,00	138.669,97	628.852,49
Convênios	5.089.600,00	138.669,97	628.852,49
Outras transferências de capital	1.570.000,00	0,00	0,00
<b>RECEITAS PRIMÁRIAS DE CAPITAL (VI) = (II - III - IV - V)</b>	6.659.600,00	138.669,97	628.852,49

Ceará  
Governo Municipal de Baixio  
Consolidado

RELATÓRIO RESUMIDO DA EXECUÇÃO ORÇAMENTÁRIA  
DEMONSTRATIVO DO RESULTADO PRIMÁRIO  
ORÇAMENTOS FISCAL E DA SEGURIDADE SOCIAL  
3º Bimestre de 2015 (Setembro a Outubro)

RECEITA PRIMÁRIA TOTAL (VII) = (I + IV)	22.978.500,00	13.306.085,17	17.956.888,54
---	---------------	---------------	---------------

DESPESAS PRIMÁRIAS	DOTAÇÃO ATUALIZADA	DESPESAS EMPENHADAS		DESPESAS LIQUIDADAS	
		ATÉ O BIMESTRE EXERCÍCIO ATUAL	ATÉ O BIMESTRE EXERCÍCIO ANTERIOR	ATÉ O BIMESTRE EXERCÍCIO ATUAL	ATÉ O BIMESTRE EXERCÍCIO ANTERIOR
DESPESAS CORRENTES (VIII)	18.612.505,00	15.530.055,95	15.330.077,76	13.016.676,07	12.808.601,65
Pessoal e encargos sociais	10.386.305,00	9.920.001,45	8.743.596,41	8.574.786,20	7.593.155,08
Juros e encargos da dívida (IX)	0,00	0,00	0,00	0,00	0,00
Outras despesas correntes	8.226.200,00	5.610.054,50	6.586.481,35	4.441.889,87	5.215.446,57
DESPESAS PRIMÁRIAS CORRENTES (X) = (VIII - IX)	18.612.505,00	15.530.055,95	15.330.077,76	13.016.676,07	12.808.601,65
DESPESAS DE CAPITAL (XI)	4.206.000,00	1.384.538,50	1.099.872,93	1.097.569,20	828.749,12
Investimentos	4.123.000,00	1.301.538,50	1.042.519,77	1.031.016,07	780.454,82
Inversões financeiras	0,00	0,00	0,00	0,00	0,00
Concessão de empréstimos (XII)	0,00	0,00	0,00	0,00	0,00
Aquisição de título de capital já integralizado (XIII)	0,00	0,00	0,00	0,00	0,00
Amortização de dívida (XIV)	83.000,00	83.000,00	57.353,16	66.553,13	47.794,30
DESPESAS PRIMÁRIAS DE CAPITAL (XV) = (XI - XII - XIII - XIV)	4.123.000,00	1.301.538,50	1.042.519,77	1.031.016,07	780.454,82
Reserva de contingência (XVI)	229.995,00	0,00	0,00	0,00	0,00
Reserva do RPPS (XVII)	0,00	0,00	0,00	0,00	0,00
DESPESA PRIMÁRIA TOTAL (XVIII) = (X + XV + XVI + XVII)	22.965.500,00	16.831.594,45	16.372.597,53	14.047.692,14	13.589.056,47
RESULTADO PRIMÁRIO (XIX) = (VII - XVIII)	13.000,00	-	-	-741.606,97	-632.167,93
SALDOS DE EXERCÍCIOS ANTERIORES	-	-	-	-	-
DISCRIMINAÇÃO DA META FISCAL					
					VALOR CORRENTE


*[Assinaturas manuscritas]*

Ceará  
Governo Municipal de Baixio  
CONSOLIDADO

RELATÓRIO RESUMIDO DA EXECUÇÃO ORÇAMENTÁRIA  
DEMONSTRATIVO DO RESULTADO PRIMÁRIO  
ORÇAMENTOS FISCAL E DA SEGURIDADE SOCIAL  
3º bimestre de 2015 (Setembro a Outubro)


META DE RESULTADO PRIMÁRIO FIXADA NO ANEXO DE METAS FISCAIS DA LDO PARA O EXERCÍCIO DE REFERÊNCIA | 2.689,21 |

FONTE: SISTEMA: Aspec Informática - UNIDADE RESPONSÁVEL: Prefeitura Municipal de Baixio - DATA DA EMISSÃO: 16/11/2015 - HORA DA EMISSÃO: 12:45:28

  
LAURA CRISTINA FERREIRA ALENCAR  
PREFEITA MUNICIPAL DE BAIXIO

  
PRINUS ASSESS E CONTAB MUNICIPAL LTDA  
CRC/CE-001299/0-0

  
LIRIDA STEPHANIA FERREIRA ALENCAR  
SECRETARIA DE FINANÇAS

  
TRIANA DIAS FERREIRA  
CHEFE DO CONTROLE INTERNO

Ceará  
Governo Municipal de Baixio  
Consolidado

RELATÓRIO RESUMIDO DA EXECUÇÃO ORÇAMENTÁRIA  
DEMONSTRATIVO DOS RESTOS A PAGAR  
POR PODER E ÓRGÃO  
ORÇAMENTOS FISCAL E DA SEGURIDADE SOCIAL  
5º Bimestre de 2015 (Setembro a Outubro)  
R\$ 1,00

RREO - ANEXO 7 (LRF, Art 53, inciso V)

PODER / ÓRGÃO	RESTOS A PAGAR PROCESSADOS				
	INSCRITOS		PAGOS (c)	CANCELADOS (d)	A PAGAR (e)=(a+b-c-d)
	EM EXERCÍCIOS ANTERIORES (a)	EM 31 DE DEZ. EXERC. ANTERIOR (b)			
<b>RESTOS A PAGAR (EXCETO INTRA-ORÇAMENTARIO (T))</b>	<b>231.723,56</b>	<b>607.996,80</b>	<b>555.796,80</b>	<b>0,00</b>	<b>283.923,56</b>
Executivo	231.723,56	607.996,80	555.796,80	0,00	283.923,56
2012-GABINETE DO PREFEITO	1.290,00	0,00	0,00	0,00	1.290,00
2012-SECRETARIA DE ADMINISTRAÇÃO E FINAN	3.401,55	0,00	0,00	0,00	3.401,55
2012-FUNDO MUNICIPAL DE EDUCAÇÃO - FME	24.444,58	0,00	0,00	0,00	24.444,58
2012-FUNDO MANUT DESEN EDUCACAO BASCIA-F	90.678,72	0,00	0,00	0,00	90.678,72
2012-SECRETARIA DE SAUDE	70.634,10	0,00	0,00	0,00	70.634,10
2012-SECRETARIA DE AÇAO SOCIAL	33.073,19	0,00	0,00	0,00	33.073,19
2012-SECRETARIA DE OBRAS E URBANISMO	6.343,72	0,00	0,00	0,00	6.343,72
2012-SECRETARIA DE CULTURA	1.857,70	0,00	0,00	0,00	1.857,70
2014-Gabinete de Prefeito	0,00	28.841,52	28.841,52	0,00	0,00
2014-Controladoria e Ouvidoria Geral do	0,00	2.700,00	2.700,00	0,00	0,00
2014-Secretaria de Administração	0,00	87.549,00	57.549,00	0,00	30.000,00
2014-Fundo Municipal de Educação - FME	0,00	65.056,04	58.656,04	0,00	6.400,00
2014-Fundo Manut Desen Educação Básica-F	0,00	76.568,70	76.568,70	0,00	0,00
2014-Secretaria de Saúde	0,00	154.598,69	144.998,69	0,00	9.600,00
2014-Secretaria de Ação Social	0,00	67.707,20	61.507,20	0,00	6.200,00
2014-Secretaria de Infraestrutura	0,00	33.420,14	33.420,14	0,00	0,00
2014-Secretaria de Agricultura	0,00	6.852,01	6.852,01	0,00	0,00
2014-Secretaria de Cultura	0,00	79.513,50	79.513,50	0,00	0,00
2014-Secretaria de Finanças	0,00	3.300,00	3.300,00	0,00	0,00
2014-Secretaria de Meio Ambiente	0,00	1.890,00	1.890,00	0,00	0,00
Legislativo	0,00	0,00	0,00	0,00	0,00

*[Handwritten signatures and initials]*



Ceará  
Governo Municipal de Baixio  
Consolidado

RELATÓRIO RESUMIDO DA EXECUÇÃO ORÇAMENTÁRIA  
DEMONSTRATIVO DOS RESTOS A PAGAR  
POR PODER E ÓRGÃO  
ORÇAMENTOS FISCAL E DA SEGURIDADE SOCIAL  
5º Bimestre de 2015 (Setembro a Outubro)  
R\$ 1,00

RREO - ANEXO 7 (LRF, Art 53, inciso V)

PODER / ÓRGÃO	RESTOS A PAGAR PROCESSADOS				
	INSCRITOS		PAGOS (c)	CANCELADOS (d)	A PAGAR (e)=(a+b-c-d)
	EM EXERCÍCIOS ANTERIORES (a)	EM 31 DE DEZ. EXERC. ANTERIOR (b)			
Judiciário	0,00	0,00	0,00	0,00	0,00
Ministério Público	0,00	0,00	0,00	0,00	0,00
<b>RESTOS A PAGAR (INTRA-ORÇAMENTARIO (II))</b>					
<b>TOTAL (III)=(I)+(II)</b>	<b>231.723,56</b>	<b>607.996,80</b>	<b>555.796,80</b>	<b>0,00</b>	<b>283.923,56</b>





Ceará  
Governo Municipal de Baixio  
Consolidado

RELATÓRIO RESUMIDO DA EXECUÇÃO ORÇAMENTÁRIA  
DEMONSTRATIVO DOS RESTOS A PAGAR  
POR PODER E ÓRGÃO  
ORÇAMENTOS FISCAL E DA SEGURIDADE SOCIAL  
5º Bimestre de 2015 (Setembro a Outubro)  
R\$ 1,00

RREO - ANEXO 7 (LRF, ART 53, INCISO V)

PODER / ÓRGÃO	RESTOS A PAGAR NÃO PROCESSADOS					A PAGAR (f)=(a+b-c-e)
	INSCRITOS		LÍQUIDOS (c)	PAGOS (d)	CANCELADOS (e)	
	EM EXERCÍCIOS ANTERIORES (a)	EM 31 DE DEZ. EXERC. ANTERIOR (b)				
408.237,70	281.093,69	275.443,69	273.943,69	0,00	413.887,70	
Executivo	408.237,70	281.093,69	275.443,69	273.943,69	0,00	413.887,70
2012-GABINETE DO PREFEITO	38.523,28	0,00	0,00	0,00	0,00	1.290,00
2012-SECRETARIA DE ADMINISTRAÇÃO E FINANÇAS	0,00	0,00	0,00	0,00	0,00	3.401,55
2012-FUNDO MUNICIPAL DE EDUCAÇÃO - FME	65.328,72	0,00	0,00	0,00	0,00	24.444,58
2012-FUNDO MANUT DESEN EDUCACAO BASICA-F	163.228,14	0,00	0,00	0,00	0,00	90.678,72
2012-SECRETARIA DE SAÚDE	119.010,43	0,00	0,00	0,00	0,00	70.634,10
2012-SECRETARIA DE AÇÃO SOCIAL	22.147,13	0,00	0,00	0,00	0,00	33.073,19
2012-SECRETARIA DE OBRAS E URBANISMO	0,00	0,00	0,00	0,00	0,00	6.343,72
2012-SECRETARIA DE CULTURA	0,00	0,00	0,00	0,00	0,00	1.857,70
2014-Gabinete de Prefeito	0,00	0,00	0,00	0,00	0,00	0,00
2014-Contraladoria e Ouvidoria Geral do Município	0,00	0,00	0,00	0,00	0,00	0,00
2014-Secretaria de Administração	2.980,00	2.980,00	2.980,00	2.380,00	0,00	0,00
2014-Fundo Municipal de Educação - FME	156.825,08	156.825,08	156.825,08	156.425,08	0,00	0,00
2014-Fundo Manut. Ensino Educação Básica-F	12.555,41	12.555,41	12.555,41	12.555,41	0,00	0,00
2014-Secretaria de Saúde	51.901,70	51.901,70	51.901,70	51.401,70	0,00	5.650,00
2014-Secretaria de Ação Social	45.681,50	45.681,50	45.681,50	45.681,50	0,00	0,00
2014-Secretaria de Infraestrutura	5.500,00	5.500,00	5.500,00	5.500,00	0,00	0,00
2014-Secretaria de Agricultura	0,00	0,00	0,00	0,00	0,00	0,00
2014-Secretaria de Cultura	0,00	0,00	0,00	0,00	0,00	0,00
2014-Secretaria de Finanças	0,00	0,00	0,00	0,00	0,00	0,00
2014-Secretaria de Meio Ambiente	0,00	0,00	0,00	0,00	0,00	0,00
Legislativo	0,00	0,00	0,00	0,00	0,00	0,00

Ceará  
Governo Municipal de Baixio  
Consolidado

RELATÓRIO RESUMIDO DA EXECUÇÃO ORÇAMENTÁRIA  
DEMONSTRATIVO DOS RESTOS A PAGAR  
POR PODER E ÓRGÃO  
ORÇAMENTOS FISCAL E DA SEGURIDADE SOCIAL  
5º Bimestre de 2015 (Setembro a Outubro)  
R\$ 1,00

RREO - ANEXO 7 (LRF, Art 53, inciso V)

PODER / ÓRGÃO	RESTOS A PAGAR NÃO PROCESSADOS					
	INSCRITOS		LIQUIDADOS (c)	PAGOS (d)	CANCELADOS (e)	A PAGAR (f)=(a+b-c-e)
	EM EXERCÍCIOS ANTERIORES (a)	EM 31 DE DEZ. EXERC. ANTERIOR (b)				
Judiciário	0,00	0,00	0,00	0,00	0,00	0,00
Ministério Público	0,00	0,00	0,00	0,00	0,00	0,00
RESTOS A PAGAR (INTRA-ORÇAMENTÁRIO (II))	0,00	0,00	0,00	0,00	0,00	0,00
<b>TOTAL (III)=(I)+(II)</b>	<b>408.237,70</b>	<b>281.093,69</b>	<b>275.443,69</b>	<b>273.943,69</b>	<b>0,00</b>	<b>413.887,70</b>
<b>TOTAL DOS SALDOS A PAGAR (III e)+(III f) =</b>						<b>697.811,26</b>

FONTE: SISTEMA: Aspec Informática - UNIDADE RESPONSÁVEL: Prefeitura Municipal de Baixio - DATA DA EMISSÃO: 16/11/2015 - HORA DA EMISSÃO: 12:45:34

NOTAS: - Os movimentos de 'liquidação de restos a pagar', 'anulação de liquidação de restos a pagar', 'anulação de pagamento' e 'reinscrição' não possuem colunas específicas neste modelo do STM, tendo sido alocados na coluna mais semelhante.

- Mesmo que o balanço de 2015 esteja encerrado, neste relatório não constam os restos a pagar inscritos em 2015

Ceará  
Governo Municipal de Baixio  
Consolidado

RELATÓRIO RESUMIDO DA EXECUÇÃO ORÇAMENTÁRIA  
DEMONSTRATIVO DOS RESTOS A PAGAR  
POR PODER E ÓRGÃO  
ORÇAMENTOS FISCAL E DA SEGURIDADE SOCIAL  
5º bimestre de 2015 (Setembro a Outubro)  
R\$ 1,00

RR00 - ANEXO 7 (LRF, Art. 53, inciso V)

PODER / ÓRGÃO	RESTOS A PAGAR NÃO PROCESSADOS					
	INSCRITOS		LQUIDADES (c)	PAGOS (d)	CANCELADOS (e)	A PAGAR (f)=(a+b-c-e)
	EM EXERCÍCIOS ANTERIORES (a)	EM EXERCÍCIOS EM 31 DE DEZ. EXERC. ANTERIOR (b)				

*Laura Cristina F. Alencar*  
LAURA CRISTINA FERREIRA ALENCAR  
PREFEITA MUNICIPAL DE BAIXIO

*Prinus Asses e Contas*  
PRINUS ASSES E CONTAS MUNICIPAL LTDA  
CRC/CE-001299/0-0

*Stephania F. Alencar*  
LÍRIDA STEPHANIA FERREIRA ALENCAR  
SECRETÁRIA DE FINANÇAS

*Iriana Dias Ferreira*  
IRIANA DIAS FERREIRA  
CHIEFE DO CONTROLE INTERNO

RELATÓRIO RESUMIDO DA EXECUÇÃO ORÇAMENTÁRIA  
DEMONSTR. DAS RECEITAS E DESPESAS  
COM MANUTENÇÃO E DESENV. DO ENSINO - MDE  
ORÇAMENTOS FISCAL E DA SEGURIDADE SOCIAL  
5º Bimestre de 2015 (Setembro a Outubro)

Ceará  
Governo Municipal de Baixio  
Consolidado

R\$ 1,00

RREO - ANEXO 8 (LDB, Art.72)

RECEITAS DO ENSINO

	PREVISÃO INICIAL	PREVISÃO ATUALIZADA (a)	RECEITAS REALIZADAS	
			ATÉ O BIMESTRE (b)	% (c) = (b/a)x100
<b>RECEITA RESULTANTE DE IMPOSTOS (caput do art. 212 da Constituição)</b>	303.200,00	303.200,00	329.903,98	108,81
<b>1 - RECEITAS DE IMPOSTOS</b>				
1.1 - Receita resultante do imposto sobre a Propriedade Predial e Territorial Urbana - IPTU	11.200,00	11.200,00	12.721,95	113,59
1.1.1 - IPTU	8.000,00	8.000,00	7.869,72	98,37
1.1.2 - Multa, juros de mora e outros encargos do IPTU	1.000,00	1.000,00	0,00	0,00
1.1.3 - Dívida ativa do IPTU	1.000,00	1.000,00	4.852,23	485,22
1.1.4 - Multa, juros de mora, atualização monetária e outros encargos da dívida ativa do IPTU	1.200,00	1.200,00	0,00	0,00
1.1.5 - Deduções da receita do IPTU	0,00	0,00	0,00	0,00
1.2 - Receita resultante do imposto sobre transmissão 'inter vivos' - ITBI	12.000,00	12.000,00	9.244,63	77,04
1.2.1 - ITBI	12.000,00	12.000,00	9.244,63	77,04
1.2.2 - Multa, juros de mora e outros encargos do ITBI	0,00	0,00	0,00	0,00
1.2.3 - Dívida ativa do ITBI	0,00	0,00	0,00	0,00
1.2.4 - Multa, juros de mora, atualização monetária e outros encargos da dívida ativa do ITBI	0,00	0,00	0,00	0,00
1.3 - Receita resultante do imposto sobre serviços de qualquer natureza - ISS	0,00	0,00	0,00	0,00
1.3.1 - ISS	0,00	0,00	0,00	0,00
1.3.2 - Multa, juros de mora e outros encargos do ISS	120.000,00	120.000,00	120.302,16	100,25
1.3.3 - Dívida ativa do ISS	120.000,00	120.000,00	120.302,16	100,25
1.3.4 - Multa, juros de mora, atualização monetária e outros encargos da dívida ativa do ISS	0,00	0,00	0,00	0,00
1.3.5 - Deduções da receita do ISS	0,00	0,00	0,00	0,00
1.4 - Receita resultante do imposto de renda retido na fonte - IRRF	160.000,00	160.000,00	187.635,24	117,27
1.4.1 - IRRF	160.000,00	160.000,00	187.635,24	117,27
1.4.2 - Multa, juros de mora e outros encargos do IRRF	0,00	0,00	0,00	0,00

*[Handwritten signatures and initials]*

Ceará  
Governo Municipal de Baixio  
Consolidado

RELATÓRIO RESUMIDO DA EXECUÇÃO ORÇAMENTÁRIA  
DEMONSTR. DAS RECEITAS E DESPESAS  
COM MANUTENÇÃO E DESENV. DO ENSINO - MDE  
ORÇAMENTOS FISCAL E DA SEGURIDADE SOCIAL  
5º bimestre de 2015 (setembro a outubro)

	0,00	0,00	0,00	0,00	0,00	RECEITAS REALIZADAS	
						ATÉ O BIMESTRE (b)	% (c) = (b/a)x100
1.4.3 - Dívida ativa do IRRF	0,00	0,00	0,00	0,00	0,00	0,00	0,00
1.4.4 - Multa, juros de mora, atualização monetária e outros encargos da dívida ativa do IRRF	0,00	0,00	0,00	0,00	0,00	0,00	0,00
1.4.5 - Deduções da receita do IRRF	0,00	0,00	0,00	0,00	0,00	0,00	0,00
1.5 - Receita resultante do imposto territorial rural - ITR	0,00	0,00	0,00	0,00	0,00	0,00	0,00
1.5.1 - ITR	0,00	0,00	0,00	0,00	0,00	0,00	0,00
1.5.2 - Multa, juros de mora e outros encargos do ITR	0,00	0,00	0,00	0,00	0,00	0,00	0,00
1.5.3 - Dívida ativa do ITR	0,00	0,00	0,00	0,00	0,00	0,00	0,00
1.5.4 - Multa, juros de mora, atualização monetária e outros encargos da dívida ativa do ITR	0,00	0,00	0,00	0,00	0,00	0,00	0,00
1.5.5 - Deduções da receita do ITR	0,00	0,00	0,00	0,00	0,00	0,00	0,00
2 - RECEITA DE TRANSFERÊNCIAS CONSTITUCIONAIS E LEGAIS	12.224.500,00	12.224.500,00	12.224.500,00	12.224.500,00	12.224.500,00	100,00	100,00
2.1 - Cota parte do FPM	7.425.000,00	7.425.000,00	7.425.000,00	7.425.000,00	7.425.000,00	100,00	100,00
2.1.1 - Parcela referente à CF, art. 159, I, alínea b	7.425.000,00	7.425.000,00	7.425.000,00	7.425.000,00	7.425.000,00	100,00	100,00
2.1.2 - Parcela referente à CF, art. 159, I, alínea d	0,00	0,00	0,00	0,00	0,00	0,00	0,00
2.2 - Cota parte do ICMS	4.620.000,00	4.620.000,00	4.620.000,00	4.620.000,00	4.620.000,00	100,00	100,00
2.3 - ICMS - desoneração - L.C. 87/1996	30.000,00	30.000,00	30.000,00	30.000,00	30.000,00	100,00	100,00
2.4 - Cota parte IPI - Exportação	20.000,00	20.000,00	20.000,00	20.000,00	20.000,00	100,00	100,00
2.5 - Cota parte ITR	1.000,00	1.000,00	1.000,00	1.000,00	1.000,00	100,00	100,00
2.6 - Cota parte IPVA	128.500,00	128.500,00	128.500,00	128.500,00	128.500,00	100,00	100,00
2.7 - Cota parte IOF-ouro	0,00	0,00	0,00	0,00	0,00	0,00	0,00
3 - TOTAL DA RECEITA DE IMPOSTOS (1 + 2)	12.527.700,00	12.527.700,00	12.527.700,00	12.527.700,00	12.527.700,00	100,00	100,00
RECEITAS ADICIONAIS PARA FINANCIAMENTO DO ENSINO							
4 - RECEITAS DE APLICAÇÃO FINANCEIRA DE OUTROS RECURSOS DE IMPOSTOS VINCULADOS AO ENSINO	0,00	0,00	0,00	0,00	0,00	0,00	0,00
5 - RECEITAS DE TRANSFERÊNCIAS DO FNDE	560.000,00	560.000,00	560.000,00	560.000,00	560.000,00	100,00	100,00
5.1 - Transferências do salário-educação	180.000,00	180.000,00	180.000,00	180.000,00	180.000,00	100,00	100,00
5.2 - Transferências diretas - PDDE	40.000,00	40.000,00	40.000,00	40.000,00	40.000,00	100,00	100,00
5.3 - Transferências diretas - PNAE	120.000,00	120.000,00	120.000,00	120.000,00	120.000,00	100,00	100,00
RECEITAS REALIZADAS							
	PREVISÃO INICIAL	PREVISÃO ATUALIZADA (a)	ATÉ O BIMESTRE (b)	% (c) = (b/a)x100			
	12.527.700,00	12.527.700,00	9.678.685,30	77,26			
	0,00	0,00	0,00	0,00			
	560.000,00	560.000,00	316.210,18	56,47			
	180.000,00	180.000,00	134.091,73	74,50			
	40.000,00	40.000,00	1.020,00	2,55			
	120.000,00	120.000,00	115.676,00	96,40			

*[Handwritten signatures and initials]*

Ceará  
Governo Municipal de Baixio  
Consolidado

RELATÓRIO RESUMIDO DA EXECUÇÃO ORÇAMENTÁRIA  
DEMONSTR. DAS RECEITAS E DESPESAS  
COM MANUTENÇÃO E DESENV. DO ENSINO - MDE  
ORÇAMENTOS FISCAL E DA SEGURIDADE SOCIAL  
5º Bimestre de 2015 (Setembro a Outubro)

5.4 - Transferências diretas - PNATE	60.000,00	60.000,00	41.756,26	69,59
5.5 - Outras transferências do FNDE	160.000,00	160.000,00	10.506,03	6,57
5.6 - Aplicação financeira dos recursos do FNDE	0,00	0,00	13.160,16	0,00
6 - RECEITAS DE TRANSFERÊNCIAS DE CONVÊNIOS	780.000,00	780.000,00	33.275,88	4,26
6.1 - Transferências de convênios	780.000,00	780.000,00	27.776,18	3,56
6.2 - Aplicação financeira dos recursos de convênios	0,00	0,00	5.499,70	0,00
7 - RECEITA DE OPERAÇÕES DE CRÉDITO	0,00	0,00	0,00	0,00
8 - OUTRAS RECEITAS PARA FINANCIAMENTO DO ENSINO	0,00	0,00	127.469,97	0,00
9 - TOTAL DAS RECEITAS ADICIONAIS PARA FINANCIAMENTO DO ENSINO (4+5+6+7+8)	1.340.000,00	1.340.000,00	476.906,03	35,59

FUNDEB

RECEITAS DO FUNDEB	PREVISÃO INICIAL	PREVISÃO ATUALIZADA (a)	RECEITAS REALIZADAS	
			ATÉ O BIMESTRE (b)	(c) = (b/a)x100 %
10 - RECEITAS DESTINADAS AO FUNDEB	2.444.900,00	2.444.900,00	1.869.694,20	76,47
10.1 - Cota-parte FPM destinado ao Fundeb (20% de 2.1.1)	1.485.000,00	1.485.000,00	1.201.852,32	80,93
10.2 - Cota-parte ICMS destinado ao Fundeb (20% de 2.2)	974.000,00	974.000,00	646.266,51	66,34
10.3 - Cota-parte ICMS-desonerado destinado ao Fundeb (20% de 2.3)	6.000,00	6.000,00	2.247,72	37,46
10.4 - Cota-parte IPI destinado ao Fundeb (20% de 2.4)	4.000,00	4.000,00	3.212,48	80,31
10.5 - Cota-parte ITR destinado ao Fundeb (20% de (1.5 + 2.5))	200,00	200,00	199,66	99,83
10.5 - Cota-parte IPVA destinado ao Fundeb (20% de 2.6)	25.700,00	25.700,00	15.915,51	61,93
11 - RECEITAS RECEBIDAS DO FUNDEB	3.100.000,00	3.100.000,00	2.643.080,14	85,26
11.1 - Transferência de recursos do Fundeb	2.345.000,00	2.345.000,00	1.942.710,05	82,84
11.2 - Complementação da União ao Fundeb	748.000,00	748.000,00	695.138,02	92,93
11.3 - Receita de aplicação financeira dos recursos do Fundeb	7.000,00	7.000,00	5.232,07	74,74
12 - RESULTADO LÍQUIDO DAS TRANSFERÊNCIAS DO FUNDEB (11.1 - 10)	-99.900,00	-99.900,00	73.015,85	0,00

[SE RESULTADO LÍQUIDO DA TRANSFERÊNCIA (12) > 0] = ACRÉSCIMO RESULTANTE DAS TRANSFERÊNCIAS DO FUNDEB  
[SE RESULTADO LÍQUIDO DA TRANSFERÊNCIA (12) < 0] = DECRÉSCIMO RESULTANTE DAS TRANSFERÊNCIAS DO FUNDEB

*[Assinaturas]*

Ceará  
Governo Municipal de Baixio  
Consolidado

RELATÓRIO RESUMIDO DA EXECUÇÃO ORÇAMENTÁRIA  
DEMONSTR. DAS RECEITAS E DESPESAS  
COM MANUTENÇÃO E DESENV. DO ENSINO - MDE  
ORÇAMENTOS FISCAL E DA SEGURIDADE SOCIAL  
5º bimestre de 2015 (Setembro a Outubro)

DESPESAS DO FUNDEB	DOTAÇÃO INICIAL	DOTAÇÃO ATUALIZADA (d)	DESPESAS EMPENHADAS		DESPESAS LIQUIDADAS	
			ATÉ O BIMESTRE (e)	(f)=(e/d)x100 %	ATÉ O BIMESTRE (e)	(h)=(g/d)x100 %
13-PAGAMENTO DOS PROFISSIONAIS DO MAGISTÉRIO	2.163.662,27	2.178.213,34	2.000.000,00	91,82	1.927.501,46	88,49
13.1 - Com educação infantil	0,00	0,00	0,00	0,00	0,00	0,00
13.2 - Com educação fundamental	2.163.662,27	2.178.213,34	2.000.000,00	91,82	1.927.501,46	88,49
14-OUTRAS DESPESAS	1.738.342,73	1.770.291,66	1.653.445,92	93,40	1.520.680,69	85,90
14.1 - Com educação infantil	110.300,00	131.300,00	91.300,00	69,54	70.336,62	53,57
14.2 - Com educação fundamental	1.628.042,73	1.638.991,66	1.562.145,92	95,31	1.450.344,07	88,49
15 - Total de despesas do Fundeb	3.902.005,00	3.948.505,00	3.653.445,92	92,53	3.448.182,15	87,33
DEDUÇÕES PARA FINS DO LIMITE DO FUNDEB PARA PAGAMENTO DOS PROFISSIONAIS DO MAGISTÉRIO			VALOR			
16- Restos a pagar inscritos no exercício sem disponibilidade financeira de recursos do Fundeb					154.323,64	
16.1 - FUNDEB 60%					92.594,18	
16.2 - FUNDEB 40%					61.729,46	
17- Despesas custeadas com o 'superavit' financeiro do exercício anterior, do Fundeb					40.648,84	
17.1 - FUNDEB 60%					9.177,16	
17.2 - FUNDEB 40%					31.471,68	
18- Total de deduções consideradas para fins do limite do Fundeb (16+17)					194.972,48	
19- Total das despesas do FUNDEB para fins de limites (15-18)					3.253.209,67	
19.1 - Mínimo de 60% do FUNDEB na remuneração do Magistério (13-(16.1+17.1))/((11)x100)%					69,08	
19.2 - Mínimo de 40% de despesa com MDE, que não remuneração do magistério (14-(16.2+17.2))/((11)x100)%					54,01	

*[Handwritten signatures and initials]*



RELATÓRIO RESUMIDO DA EXECUÇÃO ORÇAMENTÁRIA  
DEMONSTR. DAS RECEITAS E DESPESAS  
COM MANUTENÇÃO E DESENV. DO ENSINO - MDE  
ORÇAMENTOS FISCAL E DA SEGURIDADE SOCIAL  
5º bimestre de 2015 (Setembro a Outubro)

Ceará  
Governo Municipal de Baixio  
Consolidado

19.3 - Máximo de 5% não aplicado no exercício (100-(19.1+19.2))%	0,00
CONTROLE DA UTILIZAÇÃO DE RECURSOS NO EXERCÍCIO SUBSEQUENTE	
20-Reursos recebidos do fundeb em exercício anterior que não foram utilizados	6.032,82
21-Despesas custeadas com o saldo do item 20 até o bimestre atual	6.032,82

MANUTENÇÃO E DESENVOLVIMENTO DO ENSINO - DESPESAS CUSTEADAS COM A RECEITA RESULTANTE DE IMPOSTOS E RECURSOS DO FUNDEB

	PREVISÃO INICIAL	PREVISÃO ATUALIZADA (a)	RECEITAS REALIZADAS	
			ATÉ O BIMESTRE (b)	(c) = (b/a)x100
RECEITAS COM AÇÕES TÍPICAS DE MDE	3.131.925,00	3.131.925,00	2.419.671,33	77,26
22- Impostos e transferências destinadas à MDE (25% de 3)				

	DOTAÇÃO INICIAL	DOTAÇÃO ATUALIZADA (d)	DESPESAS EMPENHADAS		DESPESAS LIQUIDADAS	
			ATÉ O BIMESTRE (e)	(f)=(e/d)x100	ATÉ O BIMESTRE (g)	(h)=(g/d)x100
DESPESAS COM AÇÕES TÍPICAS DE MDE	110.300,00	131.300,00	91.300,00	69,54	70.336,62	53,57
23-Educação infantil	0,00	0,00	0,00	0,00	0,00	0,00
23.1-Creche (23.1)	0,00	0,00	0,00	0,00	0,00	0,00
23.1.1 - Despesas custeadas com recursos do FUNDEB (23.1.1)	0,00	0,00	0,00	0,00	0,00	0,00
23.1.2 - Despesas custeadas com outros recursos de impostos (2)	110.300,00	131.300,00	91.300,00	69,54	70.336,62	53,57
23.2 - Pré-escola (23.2)	110.300,00	131.300,00	91.300,00	69,54	70.336,62	53,57
23.2.1 - Despesas custeadas com recursos do FUNDEB (23.1.1)	0,00	0,00	0,00	0,00	0,00	0,00
23.2.2 - Despesas custeadas com outros recursos de impostos (2)	5.547.805,00	5.052.805,00	4.569.249,47	90,43	4.123.609,48	81,61
24-Ensino fundamental	3.791.705,00	3.817.205,00	3.562.145,92	93,32	3.377.845,53	88,99
24.1 - Despesas custeadas com recursos do Fundeb	1.756.100,00	1.235.600,00	1.007.103,55	81,51	745.763,95	60,36
24.2 - Despesas custeadas com outros recursos de impostos	0,00	0,00	0,00	0,00	0,00	0,00
25-Ensino médio	0,00	0,00	0,00	0,00	0,00	0,00
26-Ensino superior	0,00	0,00	0,00	0,00	0,00	0,00
27-Ensino profissional não integrado ao ensino regular	0,00	0,00	0,00	0,00	0,00	0,00

*[Handwritten signatures and initials]*

Ceará  
Governo Municipal de Baixio  
Consolidado

RELATÓRIO RESUMIDO DA EXECUÇÃO ORÇAMENTÁRIA  
DEMONSTR. DAS RECEITAS E DESPESAS  
COM MANUTENÇÃO E DESENV. DO ENSINO - MDE  
ORÇAMENTOS FISCAL E DA SEGURIDADE SOCIAL  
5º Bimestre de 2015 (Setembro a Outubro)

	0,00	0,00	0,00	0,00	0,00	0,00
28-Outras						0,00
29 - Total de despesas com ações típicas de MDE	5.658.105,00	5.184.105,00	4.660.549,47	89,90	4.193.946,10	80,90
INDICADORES DO FUNDEB						
30-Resultado líquido das transferências do Fundeb	73.015,85					
31-Despesas custeadas com a complementação do Fundeb no exercício	695.138,02					
32- Receita de aplicação financeira dos recursos do Fundeb até o bimestre	5.232,07					
33-Despesas custeadas com superavit financeiro do exercício anterior do Fundeb	6.032,82					
34-Despesas custeadas com o superavit financeiro do exercício anterior, de outros recursos de impostos	370.221,03					
35- Restos a pagar inscritos no exercício sem disponibilidade financeira	370.691,54					
36-Cancelamento no exercício de restos a pagar inscritos com dispon. de recursos de impostos vinculados ao ensino	0,00					
37-Total das deduções para fins do limite constitucional	1.520.331,33					
38-Total das despesas para fins de limite ((23 + 24) - 37)	2.673.614,77					27,62
39-Mínimo de 25% das receitas resultantes de impostos em MDE (38/3 x 100)%						

OUTRAS INFORMAÇÕES PARA CONTROLE

	DOTAÇÃO INICIAL	DOTAÇÃO ATUALIZADA (d)	DESPESAS EMPENHADAS		DESPESAS LIQUIDADAS	
			ATÉ O BIMESTRE (e)	(f)=(e/d)x100	ATÉ O BIMESTRE (g)	(h)=(g/d)x100
OUTRAS DESPESAS CUSTEADAS COM RECEITAS ADICIONAIS PARA FINANCIAMENTO DO ENSINO						
40 - Despesas custeadas com a aplicação financeira de outros recursos de impostos vinculados ao ensino	0,00	0,00	0,00	0,00	0,00	0,00
41 - Despesas custeadas com a contribuição social do salário-educacão	134.091,73	134.091,73	134.091,73	100,00	134.091,73	100,00
42 - Despesas custeadas com operações de crédito	0,00	0,00	0,00	0,00	0,00	0,00

*[Handwritten signatures and initials]*

Ceará  
Governo Municipal de Baixio  
Consolidado

RELATÓRIO RESUMIDO DA EXECUÇÃO ORÇAMENTÁRIA  
DEMONSTR. DAS RECEITAS E DESPESAS  
COM MANUTENÇÃO E DESENV. DO ENSINO - MDE  
ORÇAMENTOS FISCAL E DA SEGURIDADE SOCIAL  
5º bimestre de 2015 (Setembro a Outubro)

43 - Despesas custeadas com outras receitas para financiamento do en	103.030,20	103.030,20	103.030,20	100,00	103.030,20	100,00
44 - Total de outras despesas custeadas com receitas adicionais para financiamento do ensino (40+41+42+43)	237.121,93	237.121,93	237.121,93	100,00	237.121,93	100,00
45 - Total geral de despesas com MDE (29+44)	5.895.226,93	5.421.226,93	4.905.471,40	90,49	4.431.068,03	81,74
<b>RESTOS A PAGAR INSCRITOS COM DISPONIBILIDADE FINANCEIRA DE RECURSOS DE IMPOSTOS VINCULADOS AO ENSINO</b>						
46 - Restos a pagar de despesas com MDE				0,00		0,00
46.1 - Executadas com recursos de impostos ao ensino				0,00		0,00
46.2 - Executadas com recursos do FUNDEB				0,00		0,00

FLUXO FINANCEIRO DOS RECURSOS DO FUNDEB		VALOR
47 - SALDO FINANCEIRO DO FUNDEB EM 31 DE DEZEMBRO DO EXERCÍCIO ANTERIO		82.601,52
48 - (+) INGRESSO DE RECURSOS DO FUNDEB ATÉ O BIMESTRE		2.637.848,07
49 - (-) PAGAMENTOS EFETUADOS ATÉ O BIMESTRE		2.649.508,89
49.1 - (-) Orçamento do exercício		2.649.508,89
49.2 - (-) Restos a pagar		0,00
50 - (+) RECEITA DE APLICAÇÃO FINANCEIRA DOS RECURSOS DO FUNDEB ATÉ O		5.232,07
51 - (=) SALDO FINANCEIRO DO FUNDEB NO EXERCÍCIO ATUAL		76.172,77

FONTE: SISTEMA: Aspec Informática - UNIDADE RESPONSÁVEL: Prefeitura Municipal de Baixio - DATA DA EMISSÃO: 16/11/2015 - HORA DA EMISSÃO: 12:53:16


Notas: - O item 35 exibirá, nos bimestres anteriores a dezembro, o 'valor liquidado e a pagar' sem disponibilidade financeira, para que já se tenha uma 'prévia' do valor que que será deduzido em dezembro. Isto permite que se tenha conhecimento antecipado de deduções que só seriam exibidas em dezembro.

*[Handwritten signatures and initials]*

Ceará  
Governo Municipal de Baixio  
Consolidado

RELATÓRIO RESUMIDO DA EXECUÇÃO ORÇAMENTÁRIA  
DEMONSTR. DAS RECEITAS E DESPESAS  
COM MANUTENÇÃO E DESENV. DO ENSINO - MDE  
ORÇAMENTOS FISCAL E DA SEGURIDADE SOCIAL  
5º bimestre de 2015 (Setembro a Outubro)

  
LAURA CRISTINA FERREIRA ALENCAR  
PREFEITA MUNICIPAL DE BAIXIO

  
PRIMUS ASSES E CONTAB MUNICIPAL LTDA  
CRC/CE-001299/0-0

  
LIRIDA STEPHANIA FERREIRA ALENCAR  
SECRETARIA DE FINANÇAS

  
IRRIANA DIAS FERREIRA  
CHEFE DO CONTROLE INTERNO

RELATÓRIO RESUMIDO DA EXECUÇÃO ORÇAMENTÁRIA  
DEMONSTRATIVO DAS RECEITAS DE IMPOSTOS E  
DAS DESPESAS PRÓPRIAS COM SAÚDE  
ORÇAMENTOS FISCAL E DA SEGURIDADE SOCIAL  
5º bimestre de 2015 (Setembro a Outubro)

Ceará  
Governo Municipal de Baixio  
Consolidado

R\$ 1,00

RREO - ANEXO 12 (LC 141/2012, art.35)

RECEITAS PARA APURAÇÃO DA APLICAÇÃO EM AÇÕES E SERVIÇOS PÚBLICOS DE SAÚDE	PREVISÃO INICIAL	PREVISÃO ATUALIZADA (a)	RECEITAS REALIZADAS	
			ATÉ O BIMESTRE (b)	% (c) = (b/a)x100
RECEITAS DE IMPOSTOS LÍQUIDA (I)	303.200,00	303.200,00	329.903,98	108,81
Imposto Predial e Territorial Urbano - IPTU	8.000,00	8.000,00	7.869,72	98,37
Imposto sobre Transmissão de Bens Intervivos - ITBI	12.000,00	12.000,00	9.244,63	77,04
Imposto sobre Serviços de Qualquer Natureza - ISS	120.000,00	120.000,00	120.302,16	100,25
Imposto de Renda Retido na Fonte - IRRF	160.000,00	160.000,00	187.635,74	117,27
Imposto Territorial Rural - ITR	0,00	0,00	0,00	0,00
Multas, juros de mora e outros encargos de impostos	1.000,00	1.000,00	0,00	0,00
Dívida ativa de impostos	1.000,00	1.000,00	4.832,23	483,22
Multas, juros de mora, atualização monetária e outros encargos da dívida ativa de impostos	1.200,00	1.200,00	0,00	0,00
RECEITAS DE TRANSFERÊNCIAS CONSTITUCIONAIS E LEGAIS (II)	12.224.500,00	12.224.500,00	9.348.781,32	76,48
Cota Parte FPN	7.475.000,00	7.475.000,00	5.962.684,67	80,31
Cota Parte ITR	1.000,00	1.000,00	996,52	99,85
Cota Parte IPVA	128.500,00	128.500,00	79.512,09	61,88
Cota Parte ICMS	4.620.000,00	4.620.000,00	3.277.974,91	70,95
Cota Parte IPI - Exportação	20.000,00	20.000,00	16.372,31	81,86
Compensações Financeiras Provenientes de Impostos e Transferências constitucionais	30.000,00	30.000,00	11.238,82	37,46
Desoneração ICMS LC 87/97	30.000,00	30.000,00	11.238,82	37,46
Outras	0,00	0,00	0,00	0,00
<b>TOTAL DE RECEITAS PARA APURAÇÃO DA APLICAÇÃO EM AÇÕES E SERVIÇOS PÚBLICOS DE SAÚDE(III) = I+II</b>	<b>12.527.700,00</b>	<b>12.527.700,00</b>	<b>9.678.685,30</b>	<b>77,26</b>
RECEITAS ADICIONAIS PARA FINANCIAMENTO DA SAÚDE				
TRANSFERÊNCIAS DE RECURSOS DO SISTEMA ÚNICO DE SAÚDE - SUS (II)	1.378.700,00	1.378.700,00	1.114.698,94	80,85
Provenientes da União	1.378.700,00	1.378.700,00	1.114.698,94	80,85

*[Handwritten signatures]*

Ceará  
Governo Municipal de Baixio  
Consolidado

RELATÓRIO RESUMIDO DA EXECUÇÃO ORÇAMENTÁRIA  
DEMONSTRATIVO DAS RECEITAS DE IMPOSTOS E  
DAS DESPESAS PRÓPRIAS COM SAÚDE  
ORÇAMENTOS FISCAL E DA SEGURIDADE SOCIAL  
5º bimestre de 2015 (Setembro a Outubro)

Proventos do Estado	0,00	0,00	0,00	0,00	0,00
Desoneração ICMS (LC 87/96)	0,00	0,00	0,00	0,00	0,00
Outras receitas do SUS	0,00	0,00	0,00	0,00	0,00
TRANSFERÊNCIAS VOLUNTÁRIAS	0,00	0,00	0,00	0,00	0,00
RECEITAS DE OPERAÇÕES DE CRÉDITO VINCULADAS À SAÚDE	0,00	0,00	0,00	0,00	0,00
OUTRAS RECEITAS PARA FINANCIAMENTO DA SAÚDE	23.200,00	23.200,00	12.214,99		57,65
<b>TOTAL DE RECEITAS ADICIONAIS PARA FINANCIAMENTO DA SAÚDE</b>	<b>1.401.900,00</b>	<b>1.401.900,00</b>	<b>1.126.913,93</b>		<b>80,38</b>

DESPESAS COM SAÚDE (por grupo de natureza de despesa)	DOTAÇÃO INICIAL	DOTAÇÃO ATUALIZADA (e)	DESPESAS EMPENHADAS		DESPESAS LIQUIDADAS		INSCRITAS EM RESTOS A PAGAR NÃO PROCESSADOS
			ATÉ O BIMESTRE (f)	(f/e) x 100	ATÉ O BIMESTRE (g)	(g/e) x 100	
DESPESAS CORRENTES	3.848.800,00	4.840.300,00	4.119.907,43	85,12	3.436.473,68	71,00	683.433,75
Pessoal e encargos sociais	2.367.500,00	3.213.500,00	3.119.501,45	97,07	2.651.352,97	82,51	468.148,48
Juros e encargos da dívida	0,00	0,00	0,00	0,00	0,00	0,00	0,00
Outras despesas correntes	1.481.300,00	1.626.800,00	1.000.405,98	61,50	785.120,71	48,26	215.285,27
DESPESAS DE CAPITAL	639.800,00	321.300,00	135.898,58	42,30	131.404,46	40,90	4.494,12
Investimentos	639.800,00	321.300,00	135.898,58	42,30	131.404,46	40,90	4.494,12
Inversões financeiras	0,00	0,00	0,00	0,00	0,00	0,00	0,00
Amortização de dívidas	0,00	0,00	0,00	0,00	0,00	0,00	0,00
<b>TOTAL DAS DESPESAS COM SAÚDE (IV)</b>	<b>4.488.600,00</b>	<b>5.161.600,00</b>	<b>4.255.806,01</b>	<b>82,45</b>	<b>3.567.878,14</b>	<b>69,12</b>	<b>687.927,87</b>

DESPESAS COM SAÚDE NÃO COMPUTADAS PARA FINS DE APURAÇÃO DO PERCENTUAL MÍNIMO	DOTAÇÃO INICIAL	DOTAÇÃO ATUALIZADA	DESPESAS EMPENHADAS		DESPESAS LIQUIDADAS		INSCRITAS EM RESTOS A PAGAR NÃO PROCESSADOS
			ATÉ O BIMESTRE (h)	(h/IVf) x 100	ATÉ O BIMESTRE (i)	(i/IVlg) x 100	
DESPESAS COM INATIVOS E PENSIONISTAS	0,00	0,00	0,00	0,00	0,00	0,00	0,00
DESPESAS COM ASSISTÊNCIA À SAÚDE QUE NÃO ATENDE AO PRINCÍPIO DE ACESSO UNIVERSAL	0,00	0,00	0,00	0,00	0,00	0,00	0,00
DESPESAS CUSTEADAS COM OUTROS RECURSOS	1.114.698,94	1.114.698,94	1.114.698,94	26,19	1.114.698,94	31,24	0,00

Ceará  
Governo Municipal de Baixio  
Consolidado

RELATÓRIO RESUMIDO DA EXECUÇÃO ORÇAMENTÁRIA  
DEMONSTRATIVO DAS RECEITAS DE IMPOSTOS E  
DAS DESPESAS PRÓPRIAS COM SAÚDE  
ORÇAMENTOS FISCAL E DA SEGURIDADE SOCIAL  
5º bimestre de 2015 (Setembro a Outubro)

Recursos de transferências do sistema único de saúde - SUS	1.114.698,94	1.114.698,94	1.114.698,94	26,19	1.114.698,94	31,24	0,00
Recursos de operações de crédito	0,00	0,00	0,00	0,00	0,00	0,00	0,00
OUTROS RECURSOS	0,00	0,00	0,00	0,00	0,00	0,00	0,00
OUTRAS AÇÕES E SERVIÇOS NÃO COMPUTADOS	-	-	687.927,87	16,16	-	-	687.927,87
RESTOS A PAGAR NÃO PROCESSADOS INSCRITOS INDEVIDAMENTE NO EXERCÍCIO	0,00	0,00	0,00	0,00	0,00	0,00	0,00
SEM DISPONIBILIDADE FINANCEIRA	0,00	0,00	0,00	0,00	0,00	0,00	0,00
DESPESAS CUSTEADAS COM DISPONIBILIDADE DE CAIXA VINCULADA AOS RESTOS A PAGAR CANCELADOS	0,00	0,00	0,00	0,00	0,00	0,00	0,00
DESPESAS CUSTEADAS COM RECURSOS VINCULADOS A PARCELA DO PERCENTUAL MÍNIMO QUE NÃO FOI APLICADA EM AÇÕES E SERVIÇOS DE EN EXERCÍCIOS ANTERIORES	0,00	0,00	0,00	0,00	0,00	0,00	0,00
<b>TOTAL DAS DESPESAS COM NÃO COMPUTADAS (V)</b>	<b>1.114.698,94</b>	<b>1.114.698,94</b>	<b>1.802.626,81</b>	<b>161,71</b>	<b>1.114.698,94</b>	<b>100,00</b>	<b>687.927,87</b>
<b>TOTAL DAS DESPESAS COM AÇÕES E SERVIÇOS PÚBLICOS DE SAÚDE (VI)=(IV-V)</b>	<b>3.373.901,06</b>	<b>4.046.901,06</b>	<b>2.453.179,20</b>	<b>60,62</b>	<b>2.453.179,20</b>	<b>60,62</b>	<b>0,00</b>

PARTICIPAÇÃO DAS DESPESAS COM AÇÕES E SERVIÇOS PÚBLICOS DE SAÚDE NAS RECEITAS DE IMPOSTOS LIQ. E TRANSF. CONSTITUC. E LEGAIS - LIMITE CONSTITUCIONAL 15% - (VI/(VII)\*100 (VII%))  
VALOR REFERENTE A DIFERENÇA ENTRE O VALOR EXECUTADO E O LIMITE MÍNIMO CONSTITUCIONAL (VI) - (15%\*(VII))

25,35  
1.001.376,41

EXECUÇÃO DE RESTOS A PAGAR NÃO PROCESSADOS COM DISPONIBILIDADE DE CAIXA	INSCRITOS	CANCELADOS/PRESCRITOS	PAGOS	A PAGAR	PARCELA CONSIDERADA NO LIMITE
Inscritos em 2014	0,00	0,00	0,00	0,00	0,00
Inscritos em 2013	0,00	0,00	0,00	0,00	0,00
Inscritos em 2012	0,00	0,00	0,00	0,00	0,00
Inscritos em 2011	0,00	0,00	0,00	0,00	0,00
Inscritos em exercícios anteriores a 2011	0,00	0,00	0,00	0,00	0,00
<b>TOTAL (VIII)</b>	<b>0,00</b>	<b>0,00</b>	<b>0,00</b>	<b>0,00</b>	<b>0,00</b>

RESTOS A PAGAR CANCELADOS OU PRESCRITOS

*[Handwritten signatures and initials]*







Ceará  
Governo Municipal de Baixio  
Consolidado

RELATÓRIO RESUMIDO DA EXECUÇÃO ORÇAMENTÁRIA  
DEMONSTRATIVO DAS RECEITAS DE IMPOSTOS E  
DAS DESPESAS PRÓPRIAS COM SAÚDE  
ORÇAMENTOS FISCAL E DA SEGURIDADE SOCIAL  
5º bimestre de 2015 (Setembro a Outubro)

PMBaixio  
Pag.: 0005

Outras subfunções	1.433.300,00	1.949.800,00	1.725.752,94	40,55	1.361.106,68	38,15	364.646,26
<b>TOTAL DE DESPESAS</b>	<b>4.488.600,00</b>	<b>5.161.600,00</b>	<b>4.255.806,01</b>	<b>100,00</b>	<b>3.567.878,14</b>	<b>100,00</b>	<b>687.927,87</b>

FONTE: SISTEMA: Aspec Informática - UNIDADE RESPONSÁVEL: Prefeitura Municipal de Baixio - DATA DA EMISSÃO: 16/11/2015 - HORA DA EMISSÃO: 12:53:43

*Laura Cristina Ferreira Alencar*  
LAURA CRISTINA FERREIRA ALENCAR  
PREFEITA MUNICIPAL DE BAIXIO

*Prinus Asses e Contab*  
PRINUS ASSES E CONTAB MUNICIPAL LTDA  
CRC/CE-001299/0-0

*Lirida Stephania Ferreira Alencar*  
LIRIDA STEPHANIA FERREIRA ALENCAR  
SECRETARIA DE FINANÇAS

*Iriana Dias Ferreira*  
IRIANA DIAS FERREIRA  
CHEFE DO CONTROLE INTERNO

Ceará  
Governo Municipal de Baixio  
Consolidado

RELATÓRIO RESUMIDO DA EXECUÇÃO ORÇAMENTÁRIA  
DEMONSTRATIVO DAS PARCERIAS PÚBLICO-PRIVADAS  
ORÇAMENTOS FISCAL E DA SEGURIDADE SOCIAL  
3º bimestre de 2015 (Setembro a Outubro)

RREO - ANEXO 13 (Lei no. 11.079 de 30.12.2004, arts 22, 25 e 28.)

R\$ 1,00

ESPECIFICAÇÃO	SALDO TOTAL EM 31 DE DEZEMBRO DO EXERCÍCIO ANTERIOR (a)	REGISTROS EFETUADOS EM EXERCÍCIO ATUAL		SALDO TOTAL (c)=(a+b)
		No bimestre	Até o bimestre (b)	
<b>TOTAL DE ATIVOS</b>				
Direitos futuros				
Ativos contabilizados na SPE				
Contrapartida para provisões de PPP				
<b>TOTAL DE PASSIVOS(I)</b>				
Obrigações não relacionadas a serviços				
Contrapartida para ativos da SPE				
Provisões de PPP				
<b>GARANTIAS DE PPP (II)</b>				
<b>SALDO LÍQUIDO DE PASSIVOS DE PPP (III) = ( I-II )</b>				
<b>PASSIVOS CONTINGENTES</b>				
Contraprestações futuras				
Riscos não provisionados				
Outros passivos contingentes				
<b>ATIVOS CONTINGENTES</b>				
Serviços futuros				
Outros ativos contingentes				

*[Handwritten signatures]*

Ceará  
Governo Municipal de Baixio  
Consolidado

RELATÓRIO RESUMIDO DA EXECUÇÃO ORÇAMENTÁRIA  
DEMONSTRATIVO DAS PARCELIAS PÚBLICO-PRIVADAS  
ORÇAMENTOS FISCAL E DA SEGURIDADE SOCIAL  
3º bimestre de 2015 (Setembro a Outubro)

DESPESAS DE PPP	EXERCÍCIO ANTERIOR	EXERCÍCIO CORRENTE (EC)	<EC + 1>	<EC + 2>	<EC + 3>	<EC + 4>	<EC + 5>	<EC + 6>	<EC + 7>	<EC + 8>	<EC + 9>
Do ente federado											
Das estatais não-dependentes											
TOTAL DAS DESPESAS											
RECEITA CORRENTE LÍQUIDA(RCL)	15.382.882,74	13.243.736,02									
TOTAL DAS DESPESAS / RCL (%)											

Nota:

FONTE: SISTEMA: Aspec Informática - UNIDADE RESPONSÁVEL: Prefeitura Municipal de Baixio - DATA DA EMISSÃO: 16/11/2015 - HORA DA EMISSÃO: 12:53:58

*Laura Cristina F. Alencar*  
LAURA CRISTINA FERREIRA ALENCAR  
PREFEITA MUNICIPAL DE BAIXIO

*Iriana Dias Ferreira*  
IRIANA DIAS FERREIRA  
CRF/CE-001299/0-0

*Stephania Ferreira Alencar*  
LIRIDA STEPHANIA FERREIRA ALENCAR  
SECRETÁRIA DE FINANÇAS

*Iriana Dias Ferreira*  
IRIANA DIAS FERREIRA  
CHEFE DO CONTROLE INTERNO

Ceará  
Governop Municipal de Baixio  
Consolidado

RELATORIO RESUMIDO DA EXECUÇÃO ORÇAMENTÁRIA  
DEMONSTRATIVO SIMPLIFICADO DO REL. RESUMIDO DA EXECUÇÃO ORÇAMENTÁRIA  
ORÇAMENTOS FISCAL E DA SEGURIDADE SOCIAL  
5º bimestre de 2015 (Setembro a Outubro)

R\$ 1,00

LRF, Art. 48, Anexo XIV

BALANÇO ORÇAMENTÁRIO	Até o Bimestre
<b>RECEITAS</b>	
Previsão Inicial da Receita	22.999.500,00
Previsão Atualizada da Receita	22.999.500,00
Receitas Realizadas	13.381.905,99
Deficit Orçamentário	732.332,28
Saldos de Exercícios Anteriores (utilizados para créditos Adicionais)	0,00
<b>DESPESAS</b>	
Dotação inicial	22.999.500,00
Créditos Adicionais	49.000,00
Dotação Atualizada	23.048.500,00
Despesas Empenhadas	16.914.594,45
Despesas Liquidadas	14.114.245,27
Despesas Pagas	12.881.567,15
Superavit Orçamentário	0,00
<b>DESPESAS POR FUNÇÃO/SUBFUNÇÃO</b>	<b>Até o Bimestre</b>
Despesas Empenhadas	16.914.594,45
Despesas Liquidadas	14.114.245,27
<b>RECEITA CORRENTE LÍQUIDA - RCL</b>	<b>Até o Bimestre</b>
Receita Corrente Líquida	16.248.574,91
<b>RECEITAS E DESPESAS DOS REGIMES DE PREVIDÊNCIA</b>	<b>Até o Bimestre</b>
Regime Próprio de Previdência Social dos Servidores Públicos	0,00
Receitas Previdenciárias Realizadas (IV)	0,00
Despesas Previdenciárias Liquidadas (V)	0,00
Resultado Previdenciário (VI) = (IV - V)	0,00

Ceará  
Governo Municipal de Baixio  
Constituído

RELATÓRIO RESUMIDO DA EXECUÇÃO ORÇAMENTÁRIA  
DEMONSTRATIVO SIMPLIFICADO DO REL. RESUMIDO DA EXECUÇÃO ORÇAMENTÁRIA  
ORÇAMENTOS FISCAL E DA SEGURIDADE SOCIAL  
5º bimestre de 2015 (Setembro a Outubro)

RESULTADOS NOMINAL E PRIMÁRIO	Meta fixada, no AMF da LDO (a)	Resultado apurado até o bimestre (b)	% em relação a meta (b/a)
Resultado Nominal	319.958,69	968.956,02	302,84 %
Resultado Primário	2.689,21	-741.606,97	-27.577,13 %

RESTOS A PAGAR POR PODER E MINISTÉRIO PÚBLICO	Inscrição	CANCELAMENTO ATÉ O BIMESTRE	PAGAMENTO ATÉ O BIMESTRE	Saldo a Pagar
RESTOS A PAGAR PROCESSADOS				
Poder Executivo	839.770,36	0,00	555.796,80	285.423,56
Poder Legislativo	0,00	0,00	0,00	0,00
Poder Judiciário	0,00	0,00	0,00	0,00
MINISTÉRIO PÚBLICO	0,00	0,00	0,00	0,00
RESTOS A PAGAR NÃO PROCESSADOS				
Poder Executivo	689.331,39	0,00	273.943,69	413.887,70
Poder Legislativo	0,00	0,00	0,00	0,00
Poder Judiciário	0,00	0,00	0,00	0,00
MINISTÉRIO PÚBLICO	0,00	0,00	0,00	0,00
TOTAL	1.529.051,75	0,00	829.740,49	699.311,26

*[Handwritten signatures]*

DESPESAS COM AÇÕES TÍPICAS DE MANUTENÇÃO E DESENVOLVIMENTO DO ENSINO	Valor Apurado Até o Bimestre	Limites Constitucionais Anuais	
		% Mínimo a Aplicar no Exercício	% Aplicado Até o Bimestre

Ceará  
Governo Municipal de Baixio  
CONSOLIDADO

RELATÓRIO RESUMIDO DA EXECUÇÃO ORÇAMENTÁRIA  
DEMONSTRATIVO SIMPLIFICADO DO REL. RESUMIDO DA EXECUÇÃO ORÇAMENTÁRIA  
ORÇAMENTOS FISCAL E DA SEGURIDADE SOCIAL  
5º bimestre de 2015 (Setembro a Outubro)

Mínimo Anual de <18%/25%> das receitas de impostos na manutenção e Desenvolvimento do Ensino	2.673.614,77	25%	27,62
Mínimo Anual de 60% do FUNDEB na Remuneração do Magistério com Ensino Fundamental e Médio	1.927.501,46	60%	69,08
Mínimo Anual de 60% do FUNDEB na Remuneração do Magistério com Educ. Infantil e Ensino Fundamental	0,00	60%	0,00
Complementação da União ao FUNDEB	695.138,02	R\$4.500.000,00	15,45

RECEITAS DE OPERAÇÕES DE CRÉDITO E DESPESAS DE CAPITAL	Valor Apurado Até o Bimestre	Saldo a Realizar
Receitas de operações de Crédito	0,00	0,00
Despesa de Capital Líquida	1.384.538,50	2.821.461,50

PROJEÇÃO ATUARIAL DOS REGIMES DE PREVIDÊNCIA	EXERCÍCIO	100.º EXERCÍCIO	200.º EXERCÍCIO	350.º EXERCÍCIO
Regime Geral de Previdência Social				
Receitas Previdenciárias (I)				
Despesas Previdenciárias (II)				
Resultado Previdenciário (I - II)				
Regime Próprio de Previdência Social dos servidores Públicos				
Receitas Previdenciárias (IV)				
Despesas Previdenciárias (V)				
Resultado Previdenciário (IV - V)				

RECEITAS DA ALIENAÇÃO DE ATIVOS E APLICAÇÃO DOS RECURSOS	Valor Apurado Até o Bimestre	Saldo a Realizar
Receita de Capital resultante da Alienação de Ativos	0,00	0,00
Aplicação dos Recursos da Alienação de Ativos		

*[Handwritten signatures and initials]*

Ceará  
Governo Municipal de Baixio  
Consolidado

RELATÓRIO RESUMIDO DA EXECUÇÃO ORÇAMENTÁRIA  
DEMONSTRATIVO SIMPLIFICADO DO REL. RESUMIDO DA EXECUÇÃO ORÇAMENTÁRIA  
ORÇAMENTOS FISCAL E DA SEGURIDADE SOCIAL  
5º bimestre de 2015 (Setembro a Outubro)

DESPESAS COM AÇÕES E SERVIÇOS PÚBLICOS DE SAÚDE	Valor Apurado Até o Bimestre	Limites Constitucionais Anuais	
		% Mínimo a Aplicar no Exercício	% Aplicado Até o Bimestre
Despesas Próprias com Ações e Serviços Públicos de Saúde	2.453.179,20	15,00 %	25,35 %

	Valor Apurado no Exercício Corrente
DESPESAS DE CARÁTER CONTINUADO DERIVADAS DE PPP	
Despesas de Caráter Continuo Derivadas de PPP	
Total das Despesas / RCL (%)	%

FONTE: SISTEMA: Aspec Informática - UNIDADE RESPONSÁVEL: Prefeitura Municipal de Baixio - DATA DA EMISSÃO: 16/11/2015 - HORA DA EMISSÃO: 12:55:22

*Laura Cristina Ferreira Alencar*  
LAURA CRISTINA FERREIRA ALENCAR  
PREFEITA MUNICIPAL DE BAIXIO

*Premus Assess e Contab*  
PREMIUS ASSESS E CONTAB MUNICIPAL LTDA  
CRC/CE-001299/0-0

*Lirida Stephania Ferreira Alencar*  
LIRIDA STEPHANIA FERREIRA ALENCAR  
SECRETARIA DE FINANÇAS

*Iriana Dias Ferreira*  
IRIANA DIAS FERREIRA  
CHEFE DO CONTROLE INTERNO