



CERTIDÃO DE PUBLICAÇÃO

Para os devidos fins de prova junto ao Tribunal de Contas dos Municípios - TCM, em especial para atendimento das exigências da Instrução Normativa nº 03/2000 do TCM/CE, **CERTIFICAMOS**, que o **Relatório Resumido de Execução Orçamentaria - R.R.E.O**, relativo ao **4º BIMESTRE DO ANO DE 2017**, foi divulgado em 29 de Setembro de 2017, através dos site: www.baixio.ce.gov.br cumprindo assim as determinações da Lei complementar 101/2000 (Lei de Responsabilidade Fiscal), nos termos do Art. 48, como também da Constituição Estadual e da decisão do STJ, proferida no recurso especial de nº 105.232(96/0056484-5/CEARÁ), tendo em vista de ausência de diário oficial.

Paço da Prefeitura Municipal de Baixio - CE., 29 de Setembro de 2017

JOSÉ HUMBERTO MORA RAMALHO
PREFEITO MUNICIPAL

RELATÓRIO RESUMIDO DA EXECUÇÃO ORÇAMENTÁRIA
 BALANÇO ORÇAMENTÁRIO
 ORÇAMENTOS FISCAL E DA SEGURIDADE SOCIAL
 4º bimestre de 2017 (Julho a Agosto)

RR00 - ANEXO 1 (LRF, Art. 52, inciso I, alínea 'a' e 'b' do inciso II e § 1o.)

R\$ 1,00

RECEITAS ORÇAMENTÁRIAS	PREVISÃO INICIAL	PREVISÃO ATUALIZADA (a)	RECEITAS REALIZADAS			SALDO A REALIZAR (a-c)
			NO BIMESTRE (b)	% b/a	ATÉ O BIMESTRE (c)	
RECEITAS (exceto intra-orçamentárias) (I)	21.551.000,00	21.551.000,00	4.151.236,11	19,26	12.495.448,23	9.055.551,77
RECEITAS CORRENTES	20.401.000,00	20.401.000,00	4.151.236,11	20,35	12.481.549,23	7.919.450,77
RECEITA TRIBUTÁRIA	450.000,00	450.000,00	53.196,48	11,82	202.466,30	247.533,70
Impostos	440.000,00	440.000,00	52.455,90	11,92	196.415,04	243.584,96
Taxas	10.000,00	10.000,00	740,58	7,41	6.051,26	3.948,74
RECEITA DE CONTRIBUIÇÕES	160.000,00	160.000,00	19.575,52	12,23	82.444,52	77.555,48
Contribuição para o custeio do serviço de iluminação pública	160.000,00	160.000,00	19.575,52	12,23	82.444,52	77.555,48
RECEITA PATRIMONIAL	25.500,00	25.500,00	10.110,92	39,65	48.947,97	-23.447,97
Receitas imobiliárias	1.000,00	1.000,00	0,00	0,00	0,00	1.000,00
Receitas de valores mobiliários	24.500,00	24.500,00	10.110,92	41,27	48.947,97	-24.447,97
RECEITA DE SERVIÇOS	5.000,00	5.000,00	0,00	0,00	0,00	5.000,00
TRANSFERÊNCIAS CORRENTES	19.738.500,00	19.738.500,00	2.660.394,93	13,48	10.601.955,27	9.136.544,73
Transferências intergovernamentais	18.588.500,00	18.588.500,00	2.660.394,93	14,31	10.588.056,27	8.000.443,73
Transferências de convênios	1.150.000,00	1.150.000,00	0,00	0,00	13.899,00	1.136.101,00
OUTRAS RECEITAS CORRENTES	22.000,00	22.000,00	1.407.958,26	6.399,81	1.545.735,17	-1.523.735,17
Multa e juros de mora	13.000,00	13.000,00	0,00	0,00	0,00	13.000,00
Indenizações e restituições	2.000,00	2.000,00	1.406.053,45	0.302,67	1.542.376,21	-1.540.376,21
Receita da dívida ativa	5.000,00	5.000,00	1.904,81	38,10	3.358,96	1.641,04
Receitas correntes diversas	2.000,00	2.000,00	0,00	0,00	0,00	2.000,00
RECEITAS DE CAPITAL	1.150.000,00	1.150.000,00	0,00	0,00	13.899,00	1.136.101,00
TRANSFERÊNCIAS DE CAPITAL	1.150.000,00	1.150.000,00	0,00	0,00	13.899,00	1.136.101,00
Transferências intergovernamentais	750.000,00	750.000,00	0,00	0,00	0,00	750.000,00
Transferências de convênios	400.000,00	400.000,00	0,00	0,00	13.899,00	386.101,00
RECEITAS (intra-orçamentárias) (II)	0,00	0,00	0,00	0,00	0,00	0,00
SUBTOTAL DAS RECEITAS (III) = (I + II)	21.551.000,00	21.551.000,00	4.151.236,11	19,26	12.495.448,23	9.055.551,77
OPERAÇÕES DE CRÉDITO / REFINANCIAMENTO (IV)						

RELATÓRIO RESUMIDO DA EXECUÇÃO ORÇAMENTÁRIA
 BALANÇO ORÇAMENTÁRIO
 ORÇAMENTOS FISCAL E DA SEGURIDADE SOCIAL
 4º bimestre de 2017 (Julho a Agosto)

orçamentárias (IX)	0,00	0,00	0,00	0,00	0,00	0,00	0,00	0,00	0,00	0,00	0,00
SUBTOTAL DAS DESPESAS(X)=(VIII+IX)	21.551.000,00	21.551.000,00	2.502.203,04	15.450.445,25	6.100.554,75	3.447.872,64	11.832.549,30	9.718.450,70	10.626.410,27	3.617.895,95	0,00
AMORTIZAÇÃO DA DÍVIDA											
REFINANCIAMENTO (XI)											
AMORT. DA DÍVIDA INT											
Dívida mobiliária:											
Outras dívidas											
AMORT. DA DÍVIDA EXT											
Dívida mobiliária:											
Outras dívidas											
SUBTOTAL COM REFINANCIAMENTO (XII)=(X+XI)	21.551.000,00	21.551.000,00	2.502.203,04	15.450.445,25	6.100.554,75	3.447.872,64	11.832.549,30	9.718.450,70	10.626.410,27	3.617.895,95	
SUPERAVIT (XIII)	-	-	-	-	-	-	662.898,93	-	-	-	-
TOTAL (XIV)=(XII+XIII)	21.551.000,00	21.551.000,00	2.502.203,04	15.450.445,25	6.100.554,75	3.447.872,64	12.495.448,23	9.718.450,70	10.626.410,27	3.617.895,95	
Reserva do RPPS	0,00	0,00	0,00	0,00	0,00	0,00	0,00	0,00	0,00	0,00	

RECEITAS ORÇAMENTÁRIAS	PREVISÃO INICIAL	PREVISÃO ATUALIZADA (a)	RECEITAS REALIZADAS			SALDO A REALIZAR (a-c)
			NO BIMESTRE (b)	% b/a	ATÉ O BIMESTRE (c)	
RECEITAS (intra-orçamentárias) (II)	0,00	0,00	0,00	0,00	0,00	0,00
RECEITAS CORRENTES	0,00	0,00	0,00	0,00	0,00	0,00
RECEITAS DE CAPITAL	0,00	0,00	0,00	0,00	0,00	0,00


DOTAÇÃO	DOTAÇÃO	DESPESAS EMPENHADAS	DESPESAS LIQUIDADAS	DESPESAS	INSCRITAS EM
---------	---------	---------------------	---------------------	----------	--------------


RELATÓRIO RESUMIDO DA EXECUÇÃO ORÇAMENTÁRIA
 BALANÇO ORÇAMENTÁRIO
 ORÇAMENTOS FISCAL E DA SEGURIDADE SOCIAL
 4º bimestre de 2017 (Julho a Agosto)


DESPESAS INTRA-ORÇAMENTÁRIAS	INICIAL (d)	ATUALIZADA (e)	NO		SALDO (g)=(e-f)	ATÉ O		SALDO (i)=(e-h)	PAGAS ATÉ O BIMESTRE (j)	RESTOS A PAGAR NÃO PROCESSADOS (k)
			BIMESTRE	BIMESTRE (f)		BIMESTRE	BIMESTRE (h)			
DESPESAS (intra- orçamentárias) (IX)	0,00	0,00	0,00	0,00	0,00	0,00	0,00	0,00	0,00	0,00
DESPESAS CORRENTES	0,00	0,00	0,00	0,00	0,00	0,00	0,00	0,00	0,00	0,00
DESPESAS DE CAPITAL	0,00	0,00	0,00	0,00	0,00	0,00	0,00	0,00	0,00	0,00


FONTE: SISTEMA: Aspec Informática - UNIDADE RESPONSÁVEL: Prefeitura Municipal de Baixo - DATA DA EMISSÃO: 29/09/2017 - HORA DA EMISSÃO: 11:02:56

Notas: (*) - No modelo da STN inexistiu coluna para reduções de dotação. Por este motivo, as reduções foram deduzidas na própria coluna de 'créditos adicionais', motivo pelo qual esta coluna poderá conter valores negativos, não sendo portanto nenhum erro ser exibido valores negativos na coluna 'créditos adicionais'.


 JOSÉ HUMBERTO MOURA RAMALHO
 PREFEITO MUNICIPAL


 INFOCONT ASSESSORIA CONTABIL MUNICIPAL
 CONTABILIDADE


 GIRLANDA MARIA MOURA RAMALHO
 SECRETÁRIA MUNICIPAL DE FINANÇAS


 FRANCISCO EDJUNIOR MORAIS OLIVEIRA
 TESOUREIRO MUNICIPAL

FUNÇÃO / SUBFUNÇÃO	DOTAÇÃO INICIAL	DOTAÇÃO ATUALIZADA	DESPESAS EMPENHADAS			SALDO (c) = (a-b)	DESPESAS LIQUIDADAS			SALDO (e) = (a-d)	INSCRITAS EM RESTOS A PAGAR NÃO PROCESSADOS (f)
			NO BIMESTRE	ATÉ O BIMESTRE (b)	%(b/total)		NO BIMESTRE	ATÉ O BIMESTRE (d)	%(d/total)		
DESPESAS (EXCETO INTRA-ORÇAMENTARIAS) (I)	21.551.000,00	21.551.000,00	2.502.203,04	15.450.445,25	100,00	6.100.554,75	3.447.872,64	11.832.549,30	100,00	9.718.450,70	3.617.895,95
LEGISLATIVA	1.087.900,00	1.087.900,00	0,00	0,00	0,00	1.087.900,00	0,00	0,00	0,00	1.087.900,00	0,00
Ação Legislativa	1.087.900,00	1.087.900,00	0,00	0,00	0,00	1.087.900,00	0,00	0,00	0,00	1.087.900,00	0,00
JUDICIÁRIA	108.000,00	94.230,00	2.450,00	69.585,19	0,45	24.644,81	20.321,18	61.398,37	0,52	32.831,63	8.186,82
Ação Judiciária	108.000,00	94.230,00	2.450,00	69.585,19	0,45	24.644,81	20.321,18	61.398,37	0,52	32.831,63	8.186,82
ADMINISTRAÇÃO	2.618.000,00	3.158.750,77	293.437,15	2.708.033,53	17,53	450.717,24	558.357,60	1.999.320,28	16,90	1.159.430,49	708.713,25
Administração Geral	2.375.000,00	2.914.750,77	232.527,15	2.580.562,14	16,70	334.188,63	524.382,60	1.904.261,49	16,09	1.010.489,28	676.300,65
Administração Financeira	162.700,00	163.700,00	35.910,00	75.910,00	0,49	87.790,00	25.541,00	61.566,30	0,52	102.133,70	14.343,70
Administração Interno	80.300,00	80.300,00	25.000,00	51.561,39	0,33	28.738,61	8.434,00	33.492,49	0,28	46.807,51	18.068,90
ASSISTÊNCIA SOCIAL	1.928.000,00	1.814.654,82	163.157,05	1.158.770,34	7,50	655.884,48	242.456,64	798.086,57	6,74	1.016.568,25	360.683,77
Administração Geral	1.123.400,00	1.167.421,82	98.178,55	909.753,84	5,89	257.667,98	179.214,96	627.674,87	5,30	539.746,95	282.078,97
Administração à Criança e ao A	82.700,00	82.700,00	0,00	60.000,00	0,39	22.700,00	15.254,18	48.525,20	0,41	34.174,80	11.474,80
Assistência Comunitária	721.900,00	564.533,00	64.978,50	189.016,50	1,22	375.516,50	47.987,50	121.886,50	1,03	442.646,50	67.130,00
PREVIDÊNCIA SOCIAL	683.300,00	767.200,00	75.000,00	765.000,00	4,95	2.200,00	142.560,01	677.926,77	5,73	89.273,23	87.073,23
Previdência Básica	683.300,00	767.200,00	75.000,00	765.000,00	4,95	2.200,00	142.560,01	677.926,77	5,73	89.273,23	87.073,23
SAÚDE	5.769.900,00	5.515.004,76	593.671,60	4.150.745,15	26,86	1.364.259,61	909.544,49	3.082.009,80	26,05	2.432.994,96	1.068.735,35
Administração Geral	2.002.400,00	1.873.180,00	151.137,87	1.719.661,40	11,13	153.518,60	328.604,57	1.302.630,94	11,01	570.549,06	417.030,46
Atenção Básica	2.057.000,00	2.220.284,82	256.101,60	1.495.772,13	9,68	724.512,69	345.999,68	1.103.375,42	9,32	1.116.909,40	392.396,71
Assistência Hospitalar e Amb	1.140.700,00	1.186.639,94	173.342,13	764.815,92	4,95	421.824,02	200.977,86	558.764,66	4,72	627.875,28	206.051,26
Vigilância Sanitária	569.800,00	234.900,00	13.090,00	170.495,70	1,10	64.404,30	33.962,38	117.238,78	0,99	117.661,22	53.256,92
EDUCAÇÃO	5.915.700,00	6.221.911,59	1.129.667,92	5.182.509,73	33,54	1.039.401,86	1.253.601,07	4.070.815,17	34,40	2.151.096,42	1.111.694,56
Alimentação e Nutrição	133.000,00	133.000,00	37.620,80	112.865,25	0,73	20.134,75	19.158,40	94.402,85	0,80	38.597,15	18.462,40
Eisino Fundamental	5.016.400,00	5.668.611,59	1.022.047,12	4.804.644,48	31,10	863.967,11	1.172.122,63	3.767.745,29	31,84	1.900.866,30	1.036.899,19
Educação Infantil	126.900,00	141.900,00	0,00	75.000,00	0,49	66.900,00	17.544,57	62.373,34	0,53	79.526,66	12.626,66

FUNÇÃO / SUBFUNÇÃO	DOTAÇÃO INICIAL		DOTAÇÃO ATUALIZADA		DESPESAS EMPENHADAS			DESPESAS LIQUIDADAS			SALDO (e) = (a-d)	INSCRITAS EM RESTOS A PAGAR NÃO PROCESSADOS (f)			
			(a)		NO BIMESTRE	ATÉ O BIMESTRE (b)	%	(b/total)	NO BIMESTRE	ATÉ O BIMESTRE (d)		%	(d/total)		
Educação de Jovens e Adultos	246.500,00	243.500,00	243.500,00	1,23	70.000,00	190.000,00	1,23	53.500,00	44.975,47	146.293,69	1,24	97.206,31	43.706,31		
Educação Especial	8.000,00	8.000,00	8.000,00	0,00	0,00	0,00	0,00	8.000,00	0,00	0,00	0,00	8.000,00	0,00		
Educação Básica	384.900,00	26.900,00	26.900,00	0,00	0,00	0,00	0,00	26.900,00	0,00	0,00	0,00	26.900,00	0,00		
CULTURA	516.700,00	301.700,00	301.700,00	0,50	7.000,00	77.000,00	0,50	224.700,00	22.933,02	42.745,17	0,36	258.954,83	34.254,83		
Administração Geral	196.700,00	196.700,00	196.700,00	0,50	7.000,00	77.000,00	0,50	119.700,00	22.933,02	42.745,17	0,36	153.954,83	34.254,83		
Difusão Cultural	320.000,00	105.000,00	105.000,00	0,00	0,00	0,00	0,00	105.000,00	0,00	0,00	0,00	105.000,00	0,00		
URBANISMO	1.435.400,00	1.246.998,06	1.246.998,06	5,58	168.147,32	861.598,06	5,58	385.400,00	191.075,96	726.227,04	6,14	520.771,02	135.371,02		
Infra Estrutura Urbana	580.000,00	356.838,00	356.838,00	0,43	0,00	66.838,00	0,43	290.000,00	0,00	66.838,00	0,56	290.000,00	0,00		
Serviços Urbanos	855.400,00	890.160,06	890.160,06	5,14	168.147,32	794.760,06	5,14	95.400,00	191.075,96	659.389,04	5,57	230.771,02	135.371,02		
HABITAÇÃO	49.100,00	49.100,00	49.100,00	0,00	0,00	0,00	0,00	49.100,00	0,00	0,00	0,00	49.100,00	0,00		
Serviços Urbanos	49.100,00	49.100,00	49.100,00	0,00	0,00	0,00	0,00	49.100,00	0,00	0,00	0,00	49.100,00	0,00		
SANEAMENTO	175.000,00	90.000,00	90.000,00	0,00	0,00	0,00	0,00	90.000,00	0,00	0,00	0,00	90.000,00	0,00		
Saneamento Básico Urbano	175.000,00	90.000,00	90.000,00	0,00	0,00	0,00	0,00	90.000,00	0,00	0,00	0,00	90.000,00	0,00		
GESTÃO AMBIENTAL	6.000,00	6.000,00	6.000,00	0,00	0,00	0,00	0,00	6.000,00	0,00	0,00	0,00	6.000,00	0,00		
Controle Ambiental	6.000,00	6.000,00	6.000,00	0,00	0,00	0,00	0,00	6.000,00	0,00	0,00	0,00	6.000,00	0,00		
AGRICULTURA	762.989,00	757.539,00	757.539,00	2,75	69.672,00	424.591,25	2,75	332.947,75	87.891,67	329.587,13	2,79	427.951,87	95.004,12		
Recursos Hídricos	190.000,00	190.000,00	190.000,00	0,00	0,00	0,00	0,00	190.000,00	0,00	0,00	0,00	190.000,00	0,00		
Extensão Rural	572.989,00	567.539,00	567.539,00	2,75	69.672,00	424.591,25	2,75	142.947,75	87.891,67	329.587,13	2,79	237.951,87	95.004,12		
ENERGIA	50.000,00	25.000,00	25.000,00	0,00	0,00	0,00	0,00	25.000,00	0,00	0,00	0,00	25.000,00	0,00		
Energia Elétrica	50.000,00	25.000,00	25.000,00	0,00	0,00	0,00	0,00	25.000,00	0,00	0,00	0,00	25.000,00	0,00		
TRANSPORTE	89.000,00	59.000,00	59.000,00	0,00	0,00	0,00	0,00	59.000,00	0,00	0,00	0,00	59.000,00	0,00		
Transporte Rodoviário	89.000,00	59.000,00	59.000,00	0,00	0,00	0,00	0,00	59.000,00	0,00	0,00	0,00	59.000,00	0,00		
DESPORTE E LAZER	140.500,00	140.500,00	140.500,00	0,34	0,00	52.612,00	0,34	87.888,00	19.131,00	44.433,00	0,38	96.067,00	8.179,00		
Desporto Comunitário	140.500,00	140.500,00	140.500,00	0,34	0,00	52.612,00	0,34	87.888,00	19.131,00	44.433,00	0,38	96.067,00	8.179,00		
RESERVA DE CONTINGÊNCIA	215.511,00	215.511,00	215.511,00	0,00	0,00	0,00	0,00	215.511,00	0,00	0,00	0,00	215.511,00	0,00		
Reserva de Contingência	215.511,00	215.511,00	215.511,00	0,00	0,00	0,00	0,00	215.511,00	0,00	0,00	0,00	215.511,00	0,00		

FUNÇÃO / SUBFUNÇÃO	DOTAÇÃO INICIAL	DOTAÇÃO ATUALIZADA (a)	DESPESAS EMPENHADAS		SALDO (c) = (a-b)	DESPESAS LIQUIDADAS		SALDO (e) = (a-d)	INSCRITAS EM RESTOS A PAGAR NÃO PROCESSADOS (f)
			NO BIMESTRE	ATÉ O BIMESTRE (b)		NO BIMESTRE	ATÉ O BIMESTRE (d)		
DESPESAS (INTRA-ORÇAMENTARIAS) (II)	0,00	0,00	0,00	0,00	0,00	0,00	0,00	0,00	0,00
TOTAL (III) = (I + II)	21.551.000,00	21.551.000,00	2.502.203,04	15.450.445,25	6.100.554,75	3.447.872,64	11.832.549,30	9.718.450,70	3.617.895,95

FONTE: SISTEMA: Aspec Informática - UNIDADE RESPONSÁVEL: Prefeitura Municipal de Baixio - DATA DA EMISSÃO: 29/09/2017 - HORA DA EMISSÃO: 11:03:41



JOSÉ HUMBERTO MOURA RAMALHO
 PREFEITO MUNICIPAL



INFOCONT ASSESSORIA CONTÁBIL MUNICIPAL
 /CONTABILIDADE



GIRLANDIA MARIA MOURA RAMALHO
 SECRETÁRIA MUNICIPAL DE FINANÇAS



FRANCISCO EDJUNIOR MORAIS OLIVEIRA
 TESOUREIRO MUNICIPAL

ESPECIFICAÇÃO	EVOLUÇÃO DA RECEITA REALIZADA NOS ÚLTIMOS 12 MESES											
	Set/2016	Out/2016	Nov/2016	Dez/2016	Jan/2017	Fev/2017	Mar/2017					
RECEITAS CORRENTES (I)	1.615.489,93	1.541.318,24	2.175.092,80	3.112.061,21	1.426.466,25	1.943.855,57	1.560.869,91					
Receita tributária	40.064,68	15.396,98	83.249,79	58.096,59	5.996,57	13.422,28	52.689,77					
IPTU	27,70	502,75	5.830,73	3.068,79	0,00	40,83	0,00					
ISS	33.320,13	7.668,63	16.296,03	22.265,72	3.844,21	5.292,54	6.912,61					
ITBI	1.640,00	1.100,00	240,00	1.553,52	10,00	312,00	628,00					
IRRF	4.884,49	6.053,63	60.625,95	31.058,56	854,07	6.043,87	44.365,35					
Outras receitas tributárias	192,36	71,97	257,08	150,00	1.288,29	1.733,04	783,81					
Receita de contribuições	9.868,27	10.112,91	10.192,62	24.431,09	0,00	20.698,30	0,00					
Receita patrimonial	4.579,60	3.775,29	3.637,00	4.698,22	7.906,76	8.218,80	8.304,03					
Receita de serviços	0,00	0,00	0,00	0,00	0,00	0,00	0,00					
Transferências correntes	1.560.249,43	1.508.949,16	2.034.726,98	3.009.158,70	1.411.080,30	1.767.403,85	1.499.766,03					
Cota-parte do FPM	463.810,44	563.017,17	1.027.216,91	1.605.493,98	682.001,89	874.308,05	547.807,58					
Cota-parte do ICMS	476.135,77	470.252,54	500.372,61	488.674,85	404.389,16	184.887,80	447.513,42					
Cota-parte do IPVA	2.418,07	3.915,43	4.067,05	2.287,79	8.783,69	15.756,97	14.725,10					
Cota-parte do ITR	358,15	457,00	36,16	0,00	135,70	297,40	0,00					
Transferências da LC 87/96	1.473,72	1.473,72	1.473,72	1.473,72	1.074,89	1.074,89	1.074,89					
Transferências da LC 61/89	1.387,10	1.466,10	1.532,17	1.925,52	1.324,26	1.100,86	865,08					
Transferências do Fundeb	233.501,07	247.216,60	323.571,79	502.257,68	235.836,08	468.800,58	299.112,20					
Outras transferências correntes	381.165,11	221.150,60	176.456,57	407.045,16	77.534,63	221.177,30	188.667,76					
Outras receitas correntes	727,95	3.083,90	43.286,41	15.676,61	1.482,62	134.112,34	110,08					
DEDUÇÕES (II)	189.116,65	208.116,37	306.939,72	347.199,27	219.541,92	215.485,18	202.397,24					
Ded. de receita para formação do Fundeb	189.116,65	208.116,37	306.939,72	347.199,27	219.541,92	215.485,18	202.397,24					
RECEITA CORRENTE LÍQUIDA (III)=(I-II)	1.426.373,28	1.333.201,87	1.868.153,08	2.764.861,94	1.206.924,33	1.728.370,39	1.358.472,67					

ESPECIFICAÇÃO	EVOLUÇÃO DA RECEITA REALIZADA NOS ÚLTIMOS 12 MESES						TOTAL (ÚLTIMOS 12 MESES)	PREVISÃO ATUALIZADA EXERCÍCIO
	Abr/2017	Mai/2017	Jun/2017	Jul/2017	ago/2017			
	RECEITAS CORRENTES (I)	1.482.425,19	1.632.061,21	1.547.877,04	1.636.337,81	2.903.092,28		
Receita tributária	16.046,83	44.638,13	16.476,24	35.350,19	17.846,29	399.274,34	450.000,00	
IPTU	0,00	0,00	0,00	0,00	0,00	9.470,80	10.000,00	
ISS	3.855,14	9.822,93	6.506,05	3.559,20	8.158,44	127.501,63	160.000,00	
ITBI	623,64	4.663,40	80,00	60,00	955,60	11.866,16	20.000,00	
IRRF	10.966,17	29.514,95	9.623,38	31.454,98	8.267,68	243.713,08	250.000,00	
Outras receitas tributárias	601,88	636,85	266,81	276,01	464,57	6.722,67	10.000,00	
Receita de contribuições	20.163,13	11.061,40	10.946,17	9.721,12	9.854,40	137.049,41	160.000,00	
Receita patrimonial	4.444,07	5.961,93	4.001,46	3.772,45	6.338,47	65.638,08	25.500,00	
Receita de serviços	0,00	0,00	0,00	0,00	0,00	0,00	5.000,00	
Transferências correntes	1.441.604,85	1.569.978,54	1.514.968,82	1.584.131,66	1.464.457,25	20.366.475,57	22.760.700,00	
Cota-parte do FPM	660.014,98	748.673,08	690.063,75	890.978,55	604.432,63	9.357.819,01	8.403.000,00	
Cota-parte do ICMS	322.101,38	333.194,07	334.454,38	402.952,92	389.820,68	4.754.749,58	5.565.780,00	
Cota-parte do IPVA	11.466,43	6.256,53	12.049,78	3.935,73	2.482,61	88.145,18	320.000,00	
Cota-parte do ITR	93,67	0,00	6,76	0,00	0,00	1.384,84	3.000,00	
Transferências da LC 87/96	1.074,89	1.074,89	1.074,89	1.074,89	1.074,89	14.494,00	125.000,00	
Transferências da LC 61/89	1.044,58	5.459,20	985,44	1.206,55	1.035,91	19.332,77	30.000,00	
Transferências do Fundeb	278.117,67	295.765,87	287.091,90	114.840,52	281.427,19	3.567.539,15	3.836.920,00	
Outras transferências correntes	167.691,25	179.554,90	189.241,92	169.142,50	184.183,34	2.563.011,04	4.477.000,00	
Outras receitas correntes	166,31	421,21	1.484,35	3.362,39	1.404.595,87	1.608.510,04	22.000,00	
DEDUÇÕES (II)	199.159,17	218.931,54	207.727,00	188.424,65	199.769,33	2.702.808,04	3.022.200,00	
Ded. de receita para formação do Fundeb	199.159,17	218.931,54	207.727,00	188.424,65	199.769,33	2.702.808,04	3.022.200,00	
RECEITA CORRENTE LÍQUIDA (III)=(I-II)	1.283.266,02	1.413.129,67	1.340.150,04	1.447.913,16	2.703.322,95	19.874.139,40	20.401.000,00	

RELATÓRIO RESUMIDO DA EXECUÇÃO ORÇAMENTÁRIA
DEMONSTRATIVO DA RECEITA CORRENTE LÍQUIDA
ORÇAMENTO FISCAL E DA SEGURIDADE SOCIAL
4º bimestre de 2017 (até Agosto)



JOSÉ HUMBERTO MOURA RAMALHO
PREFEITO MUNICIPAL



INFOCONT ASSESSORIA CONTÁBIL MUNICIPAL
CONTABILIDADE



GIRLANDA MARIA MOURA RAMALHO
SECRETÁRIA MUNICIPAL DE FINANÇAS



FRANCISCO EDJUNIOR MORAIS OLIVEIRA
TESOUREIRO MUNICIPAL

MUNICIPIO DE BAIXIO/CE – PODER EXECUTIVO
 RELATORIO RESUMIDO DA EXECUÇÃO ORÇAMENTÁRIA
 DEMONSTRATIVO DAS RECEITAS E DESPESAS PREVIDENCIARIAS DO REGIME PROPRIO DE PREVIDÊNCIA DOS SERVIDORES
 ORÇAMENTO FISCAL E DA SEGURIDADE SOCIAL
 JULHO A AGOSTO DE 2017

LRF, ARTIGO 53, INCISO II – ANEXO IV

RECEITAS	PREVISAO INICIAL	PREVISAO ATUALIZADA	RECEITAS REALIZADAS		
			NO BIMESTRE	ATE O BIMESTRE JUL A AGO 2017	ATE O BIMESTRE JUL A AGO 2017

NÃO HÁ MOVIMENTO

DESPESAS	PREVISAO INICIAL	PREVISAO ATUALIZADA	DESPESAS REALIZADAS		
			NO BIMESTRE	ATE O BIMESTRE JUL A AGO 2017	ATE O BIMESTRE JUL A AGO 2017

NÃO HÁ MOVIMENTO

ESPECIFICAÇÃO	JULHO	AGOSTO	PERIODO DE REFERENCIA	
			2017	2017

NÃO HÁ MOVIMENTO

FONTE BALANCETES MENSAIS DA RECEITA, DESPESA E FINANCEIRO



 JOSÉ HUMBERTO MOURA RAMALHO
 PREFEITO MUNICIPAL



 INFOCONT ASSESSORIA CONTÁBIL
 CONTABILIDADE



 GIRLANDA MARIA MOURA RAMALHO
 SECRETÁRIA MUNICIPAL DE FINANÇAS



 FRANCISCO ED JUNIOR MORAIS OLIVEIRA
 TESOUREIRO MUNICIPAL

		S A L D O S			R\$ 1,00
		EM	EM	EM	
		31/DEZ/2016	MAI/17 a JUN/17	JUL/17 a AGO/17	
		(a)	(b)	(c)	
DÍVIDA FISCAL LÍQUIDA					
DÍVIDA CONSOLIDADA (I)		1.491.538,68	1.127.643,93	1.065.881,67	
DEDUÇÕES (II)		886.280,25	894.546,78	888.553,77	
Disponibilidade de caixa		3.546,48	0,00	0,00	
Disponibilidade de caixa bruta		856.018,34	913.631,25	1.425.199,09	
(-) Restos a pagar processados (exceto precatórios)		852.471,86	1.586.818,75	1.560.629,41	
Demais haveres financeiros		882.733,77	894.546,78	888.553,77	
DÍVIDA CONSOLIDADA LÍQUIDA (III) = (I - II)		605.258,43	233.097,15	177.327,90	
RECEITAS DE PRIVATIVACIONES (IV)		0,00	0,00	0,00	
PASSIVOS RECONHECIDOS (V)		2.163,68	25.803,21	33.268,89	
DÍVIDA FISCAL LÍQUIDA (VI) = (III + IV - V)		603.094,75	207.293,94	144.059,01	
RESULTADO NOMINAL					
		PERÍODO DE REFERÊNCIA			
		NO BIMESTRE	ATÉ BIMESTRE		
		(c-b)	(c-a)		
VALOR		-63.234,93	-459.035,74		
DISCRIMINAÇÃO DA META FISCAL					
		VALOR CORRENTE			
META DO RESULTADO NOMINAL FIXADA NO ANEXO DE					
METAS FISCAIS DA LDO PARA O EXERCÍCIO DE REFERÊNCIA					
					0,00

FONTE: SISTEMA: Aspec Informática - UNIDADE RESPONSÁVEL: Prefeitura Municipal de Baixo - DATA DA EMISSÃO: 29/09/2017 - HORA DA EMISSÃO: 11:07:58

Nota - O valor do item 'II' somente será preenchido se for positivo.



JOSÉ HUMBERTO MOURA RAMALHO
PREFEITO MUNICIPAL



INFOCONT ASSESSORIA CONTÁBIL MUNICIPAL
/CONTABILIDADE



GIRLANDA MARIA MOURA RAMALHO
SECRETÁRIA MUNICIPAL DE FINANÇAS



FRANCISCO EDJUNIOR MORAIS OLIVEIRA
TESOUREIRO MUNICIPAL

RREO - ANEXO 6 (LRF, Art 53, inciso III)

R\$ 1,00

RECEITAS PRIMÁRIAS	PREVISÃO ATUALIZADA	RECEITAS REALIZADAS	
		ATÉ O BIMESTRE	ATÉ O BIMESTRE ANO ANTERIOR
RECEITAS PRIMÁRIAS CORRENTES (I)	20.376.500,00	12.432.601,26	11.847.918,29
Receita tributária:	450.000,00	202.466,30	214.839,31
IPTU	10.000,00	40,83	48,33
ISS	160.000,00	47.951,12	97.355,89
ITBI	20.000,00	7.332,64	5.475,15
IRRF	250.000,00	141.090,45	106.505,30
Outras receitas tributárias	10.000,00	6.051,26	5.454,64
Receita de contribuições	160.000,00	82.444,52	74.583,05
Outras receitas: de contribuição	160.000,00	82.444,52	74.583,05
Receita patrimonial líquida	1.000,00	0,00	0,00
Receita patrimonial	25.500,00	48.947,97	35.458,85
(-) Aplicações financeiras	24.500,00	48.947,97	35.458,85
Transferências correntes	19.738.500,00	10.601.955,27	11.394.644,13
Cota-parte do FPM	5.803.000,00	4.323.142,91	3.947.489,49
Cota-parte do ICMS	4.535.480,00	2.255.450,98	2.815.894,43
Cota-parte do IPVA	287.600,00	59.449,57	70.583,83
Convênios	1.150.000,00	13.899,00	520.089,21
Outras transferências correntes	7.962.420,00	3.950.012,81	4.040.587,17
Demais receitas correntes	27.000,00	1.545.735,17	163.851,80
Dívida ativa	5.000,00	3.358,96	9.515,91
Diversas receitas correntes	22.000,00	1.542.376,21	154.335,89
RECEITAS DE CAPITAL (II)	1.150.000,00	13.899,00	0,00
Operações de crédito (III)	0,00	0,00	0,00
Amortização de empréstimos (IV)	0,00	0,00	0,00
Alienação de bens (V)	1.150.000,00	13.899,00	0,00
Transferências de capital	400.000,00	13.899,00	0,00
Convênios	750.000,00	0,00	0,00
Outras transferências de capital	1.150.000,00	13.899,00	0,00
RECEITAS PRIMÁRIAS DE CAPITAL (VI)= (II - III - IV - V)			

RECEITA PRIMÁRIA TOTAL (VII) = (I + IV)	21.526.500,00	12.446.500,26	11.847.918,79
---	---------------	---------------	---------------

	DOTAÇÃO	DESPESAS EMPENHADAS		DESPESAS LIQUIDADAS	
		ATÉ O BIMESTRE EXERCÍCIO ATUAL	ATÉ O BIMESTRE EXERCÍCIO ANTERIOR	ATÉ O BIMESTRE EXERCÍCIO ATUAL	ATÉ O BIMESTRE EXERCÍCIO ANTERIOR
DESPESAS PRIMÁRIAS					
DESPESAS CORRENTES (VIII)	19.350.151,00	14.670.845,84	16.962.232,02	11.183.675,24	10.993.160,87
Pessoal e encargos sociais	11.525.687,68	8.982.000,00	10.422.187,30	7.122.533,45	6.918.864,91
Juros e encargos da dívida (IX)	0,00	0,00	0,00	0,00	0,00
Outras despesas correntes	7.824.463,32	5.688.845,84	6.540.044,72	4.061.141,79	4.074.295,96
DESPESAS PRIMÁRIAS CORRENTES (X) = (VIII - IX)	19.350.151,00	14.670.845,84	16.962.232,02	11.183.675,24	10.993.160,87
DESPESAS DE CAPITAL (XI)	1.985.338,00	779.599,41	1.750.598,32	648.874,06	1.013.857,87
Investimentos	1.475.338,00	269.599,41	1.048.813,20	192.111,84	579.329,09
Inversões financeiras	0,00	0,00	0,00	0,00	0,00
Concessão de empréstimos (XII)	0,00	0,00	0,00	0,00	0,00
Aquisição de título de capital já integralizado (XIII)	0,00	0,00	0,00	0,00	0,00
Amortização de dívida (XIV)	510.000,00	510.000,00	701.785,12	456.762,22	434.528,78
DESPESAS PRIMÁRIAS DE CAPITAL (XV) = (XI - XII - XIII - XIV)	1.475.338,00	269.599,41	1.048.813,20	192.111,84	579.329,09
Reserva de contingência (XVI)	215.511,00	0,00	0,00	0,00	0,00
Reserva do RPPS (XVII)	0,00	0,00	0,00	0,00	0,00
DESPESA PRIMÁRIA TOTAL (XVIII) = (X + XV + XVI + XVII)	21.041.000,00	14.940.445,25	18.011.045,22	11.375.787,08	11.572.489,96
RESULTADO PRIMÁRIO (XIX) = (VII - XVIII)	485.500,00	-	-	1.070.713,18	275.428,33
SALDOS DE EXERCÍCIOS ANTERIORES	-	-	-	-	-

DISCRIMINAÇÃO DA META FISCAL	VALOR CORRENTE
------------------------------	----------------

META DE RESULTADO PRIMÁRIO FIXADA NO ANEXO DE METAS FISCAIS DA LDO PARA O EXERCÍCIO DE REFERÊNCIA | 0,00 |

FONTE: SISTEMA: Aspec Informática - UNIDADE RESPONSÁVEL: Prefeitura Municipal de Baixo - DATA DA EMISSÃO: 29/09/2017 - HORA DA EMISSÃO: 11:08:58



JOSÉ HUMBERTO MOURA RAMALHO
PREFEITO MUNICIPAL



INFOCONT ASSESSORIA CONTÁBIL MUNICIPAL
CONTABILIDADE



GIRLANDA MARIA MOURA RAMALHO
SECRETÁRIA MUNICIPAL DE FINANÇAS



FRANCISCO EDJUNIOR MORAIS OLIVEIRA
TESOUREIRO MUNICIPAL

RREO - ANEXO 7 (LRF, Art. 53, inciso V)

R\$ 1,00

PODER / ÓRGÃO	RESTOS A PAGAR PROCESSADOS E NÃO PROCESSADOS LIQUIDADOS EM EXERCÍCIOS ANTERIORES									
	INSCRITOS		EM 31 DE DEZ. EXERC. ANTERIOR	PAGOS	CANCELADOS	SALDO				
	EM EXERCÍCIOS ANTERIORES	(a)					(b)	(c)	(d)	(e)=(a+b)-(c+d)
RESTOS A PAGAR (EXCETO INTRA-ORÇAMENTÁRIO (I))	231.873,56	620.598,30	497.981,48	0,00	354.490,38					
Executivo	231.873,56	620.598,30	497.981,48	0,00	354.490,38					
2012-GABINETE DO PREFEITO	1.290,00	0,00	0,00	0,00	1.290,00					
2012-SECRETARIA DE ADMINISTRAÇÃO E FINAN	3.401,55	0,00	0,00	0,00	3.401,55					
2012-FUNDO MUNICIPAL DE EDUCAÇÃO - FME	24.444,58	0,00	0,00	0,00	24.444,58					
2012-FUNDO MANUT DESEN EDUCACAO BASCIA-F	90.678,72	0,00	0,00	0,00	90.678,72					
2012-SECRETARIA DE SAUDE	70.634,10	0,00	0,00	0,00	70.634,10					
2012-SECRETARIA DE AÇAO SOCIAL	33.073,19	0,00	0,00	0,00	33.073,19					
2012-SECRETARIA DE OBRAS E URBANISMO	6.343,72	0,00	0,00	0,00	6.343,72					
2012-SECRETARIA DE CULTURA	1.857,70	0,00	0,00	0,00	1.857,70					
2015-Secretaria de Saúde	150,00	0,00	0,00	0,00	150,00					
2016-Gabinete de Prefeito	0,00	19.700,00	9.700,00	0,00	10.000,00					
2016-Procuradoria Jurídica do Município	0,00	4.590,00	0,00	0,00	4.590,00					
2016-Controladoria e Ouvidoria Geral do	0,00	1.017,00	0,00	0,00	1.017,00					
2016-Secretaria de Administração	0,00	53.594,95	52.109,20	0,00	1.485,75					
2016-Fundo Municipal de Educação - FME	0,00	10.775,88	8.426,68	0,00	2.349,20					
2016-Fundo Manut Desen Educação Básica-F	0,00	238.354,35	236.913,49	0,00	1.440,86					
2016-Secretaria de Saúde	0,00	160.246,94	129.876,34	0,00	30.370,60					
2016-Secretaria de Ação Social	0,00	48.829,01	44.781,37	0,00	4.047,64					
2016-Secretaria de Infraestrutura	0,00	67.953,17	4.118,40	0,00	63.834,77					
2016-Secretaria de Agricultura	0,00	11.939,40	11.158,40	0,00	781,00					
2016-Secretaria de Cultura	0,00	897,60	897,60	0,00	0,00					
2016-Secretaria de Finanças	0,00	2.700,00	0,00	0,00	2.700,00					

RREO - ANEXO 7 (LRF, Art 53, inciso V)

PODER / ÓRGÃO	RESTOS A PAGAR PROCESSADOS E NÃO PROCESSADOS LIQUIDADOS EM EXERCÍCIOS ANTERIORES				
	INSCRITOS		PAGOS (c)	CANCELADOS (d)	SALDO (e)=(a+b)-(c+d)
	EM EXERCÍCIOS ANTERIORES (a)	EM 31 DE DEZ. EXERC. ANTERIOR (b)			
Legislativo	0,00	0,00	0,00	0,00	0,00
Judiciário	0,00	0,00	0,00	0,00	0,00
Munistério Público	0,00	0,00	0,00	0,00	0,00
RESTOS A PAGAR (INTRA-ORÇAMENTÁRIO (II))	0,00	0,00	0,00	0,00	0,00
TOTAL (III)=(I)+(II)	231.873,56	620.598,30	497.981,48	0,00	354.490,38

RREO - ANEXO 7 (LRF, Art 53, inciso V)

PODER / ÓRGÃO	RESTOS A PAGAR NÃO PROCESSADOS						
	INSCRITOS		LIQUIDADOS (h)	PAGOS (i)	CANCELADOS (j)	SALDO (k)=(f+g)-(i+j)	
	EM EXERCÍCIOS ANTERIORES (f)	EM EXERCÍCIOS ANTERIOR (g)					
Legislativo	0,00	0,00	0,00	0,00	0,00	0,00	0,00
Judiciário	0,00	0,00	0,00	0,00	0,00	0,00	0,00
Munistério Público	0,00	0,00	0,00	0,00	0,00	0,00	0,00
RESTOS A PAGAR (INTRA-ORÇAMENTÁRIO (II))	0,00	0,00	0,00	0,00	0,00	0,00	0,00
TOTAL (III)=(I)+(II)	408.237,70	0,00	0,00	0,00	0,00	0,00	408.237,70

TOTAL DOS SALDOS A PAGAR (III e)+(III k) = 762.728,08

FONTE: SISTEMA: Aspec Informática - UNIDADE RESPONSÁVEL: Prefeitura Municipal de Baixio - DATA DA EMISSÃO: 29/09/2017 - HORA DA EMISSÃO: 11:09:46

NOTAS: - Os movimentos de 'liquidação de restos a pagar', 'anulação de liquidação de restos a pagar', 'anulação de pagamento' e 'reinscrição' não possuem colunas específicas neste modelo do STN, tendo sido alocados na coluna mais semelhante.

- Mesmo que o balanço de 2017 esteja encerrado, neste relatório não constam os restos a pagar inscritos em 2017

RR00 - ANEXO 7 (LRF, Art 53, inciso V)

PODER / ÓRGÃO	RESTOS A PAGAR NÃO PROCESSADOS					
	INSCRITOS					
	EM EXERCÍCIOS ANTERIORES (f)	EM 31 DE DEZ. EXERC. ANTERIOR (g)	LIQUIDADOS (h)	PAGOS (i)	CANCELADOS (j)	SALDO (k)=(f+g)-(i+j)

[Handwritten Signature]

JOSÉ HUMBERTO MOURA RAMALHO
 PREFEITO MUNICIPAL

[Handwritten Signature]

INFOCONT ASSESSORIA CONTÁBIL MUNICIPAL
 CONTABILIDADE

[Handwritten Signature]

GIRLANDA MARIA MOURA RAMALHO
 SECRETÁRIA MUNICIPAL DE FINANÇAS

[Handwritten Signature]

FRANCISCO EDJUNIOR MORAIS OLIVEIRA
 TESOUREIRO MUNICIPAL

RREO - ANEXO 8 (LDB, Art.72)

R\$ 1,00

RECEITAS DO ENSINO

	RECEITA RESULTANTE DE IMPOSTOS (caput do art. 212 da Constituição)	PREVISÃO INICIAL	PREVISÃO ATUALIZADA (a)	RECEITAS REALIZADAS	
				ATÉ O BIMESTRE (b)	% (c) = (b/a)x100
1	RECEITAS DE IMPOSTOS	449.000,00	449.000,00	199.774,00	44,49
1.1	Receita resultante do imposto sobre a Propriedade Predial e Territorial Urbana - IPTU	19.000,00	19.000,00	3.399,79	17,89
1.1.1	- IPTU	10.000,00	10.000,00	40,83	0,41
1.1.2	- Multas, Juros de Mora, Dívidas Ativa e Outros Encargos do IPTU	9.000,00	9.000,00	3.358,96	37,32
1.2	Receita resultante do imposto sobre transmissão 'inter vivos' - ITBI	20.000,00	20.000,00	7.332,64	36,66
1.2.1	- ITBI	20.000,00	20.000,00	7.332,64	36,66
1.2.2	- Multas, Juros de Mora, Dívidas Ativa e Outros Encargos do ITBI	0,00	0,00	0,00	0,00
1.3	Receita resultante do imposto sobre serviços de qualquer natureza - ISS	160.000,00	160.000,00	47.951,12	29,97
1.3.1	- ISS	160.000,00	160.000,00	47.951,12	29,97
1.3.2	- Multas, Juros de Mora, Dívidas Ativa e Outros Encargos do ISS	0,00	0,00	0,00	0,00
1.4	Receita resultante do imposto de renda retido na fonte - IRRF	250.000,00	250.000,00	141.090,45	56,44
1.5	Receita resultante do imposto territorial rural - ITR	0,00	0,00	0,00	0,00
1.5.1	- ITR	0,00	0,00	0,00	0,00
1.5.2	- Multas, Juros de Mora, Dívidas Ativa e Outros Encargos do ITR	0,00	0,00	0,00	0,00
2	RECEITA DE TRANSFERÊNCIAS CONSTITUCIONAIS E LEGAIS	14.446.780,00	14.446.780,00	8.615.205,69	59,63
2.1	Cota parte do FPM	8.403.000,00	8.403.000,00	5.698.280,51	67,81
2.1.1	- Parcela referente à CF, art. 159, I, alínea b	7.753.000,00	7.753.000,00	5.340.255,24	68,88
2.1.2	- Parcela referente à CF, art. 159, I, alínea d	350.000,00	350.000,00	0,00	0,00
2.1.3	- Parcela referente à CF, art. 159, I, alínea e	300.000,00	300.000,00	358.025,27	119,34
2.2	Cota parte do ICMS	5.565.780,00	5.565.780,00	2.819.313,81	50,65
2.3	- ICMS - desoneração - L.C. 87/1996	125.000,00	125.000,00	8.599,12	6,88
2.4	- Cota parte IPI - Exportação	30.000,00	30.000,00	13.021,88	43,41
2.5	- Cota parte ITR	3.000,00	3.000,00	533,53	17,78
2.6	- Cota parte IPVA	320.000,00	320.000,00	75.456,84	23,58
2.7	- Cota parte IOF-ouro	0,00	0,00	0,00	0,00

RELATÓRIO RESUMIDO DA EXECUÇÃO ORÇAMENTÁRIA
 DEMONSTR. DAS RECEITAS E DESPESAS
 COM MANUTENÇÃO E DESENV. DO ENSINO - MDE
 ORÇAMENTOS FISCAL E DA SEGURIDADE SOCIAL
 4º bimestre de 2017 (Julho a Agosto)

	PREVISÃO		RECEITAS REALIZADAS	
	INICIAL	ATUALIZADA (a)	ATÉ O BIMESTRE (b)	% (c) = (b/a)x100
3 - TOTAL DA RECEITA DE IMPOSTOS (1 + 2)	14.895.780,00	14.895.780,00	8.814.979,69	59,18
RECEITAS ADICIONAIS PARA FINANCIAMENTO DO ENSINO				
4 - RECEITAS DE APLICAÇÃO FINANCEIRA DE OUTROS RECURSOS DE IMPOSTOS VINCULADOS AO ENSINO	0,00	0,00	0,00	0,00
5 - RECEITAS DE TRANSFERÊNCIAS DO FNDE	665.000,00	665.000,00	254.359,56	38,25
5.1 - Transferências do salário-educação	220.000,00	220.000,00	113.167,85	51,44
5.2 - Transferências diretas - PDDE	20.000,00	20.000,00	330,00	1,65
5.3 - Transferências diretas - PNAE	235.000,00	235.000,00	100.340,00	42,70
5.4 - Transferências diretas - PNATE	60.000,00	60.000,00	30.175,98	50,29
5.5 - Outras transferências do FNDE	130.000,00	130.000,00	0,00	0,00
5.6 - Aplicação financeira dos recursos do FNDE	0,00	0,00	10.345,73	0,00
6 - RECEITAS DE TRANSFERÊNCIAS DE CONVÊNIOS	200.000,00	200.000,00	29.153,94	14,58
6.1 - Transferências de convênios	200.000,00	200.000,00	27.798,00	13,90
6.2 - Aplicação financeira dos recursos de convênios	0,00	0,00	1.355,94	0,00
7 - RECEITA DE OPERAÇÕES DE CRÉDITO	0,00	0,00	0,00	0,00
8 - OUTRAS RECEITAS PARA FINANCIAMENTO DO ENSINO	0,00	0,00	1.306.928,66	0,00
9 - TOTAL DAS RECEITAS ADICIONAIS PARA FINANCIAMENTO DO ENSINO (4+5+6+7+8)	865.000,00	865.000,00	1.590.442,16	183,87
FUNDEB				
RECEITAS DO FUNDEB				
RECEITAS REALIZADAS				
ATÉ O BIMESTRE (b)				
PREVISÃO ATUALIZADA (a)				
PREVISÃO INICIAL				
%				
(c) = (b/a)x100				
10 - RECEITAS DESTINADAS AO FUNDEB	3.022.200,00	3.022.200,00	1.651.436,03	54,64
10.1 - Cota-parte FPM destinado ao Fundeb (20% de 2.1.1)	1.950.000,00	1.950.000,00	1.017.112,33	52,16
10.2 - Cota-parte ICMS destinado ao Fundeb (20% de 2.2)	1.030.300,00	1.030.300,00	563.862,83	54,73

RELATÓRIO RESUMIDO DA EXECUÇÃO ORÇAMENTÁRIA
 DEMONSTR. DAS RECEITAS E DESPESAS
 COM MANUTENÇÃO E DESENV. DO ENSINO - MDE
 ORÇAMENTOS FISCAL E DA SEGURIDADE SOCIAL
 4º bimestre de 2017 (Julho a Agosto)

10.3 - Cota-parte ICMS-desonerado destinado ao Fundeb (20% de 2.3)	6.000,00	6.000,00	1.719,76	28,66
10.4 - Cota-parte IPI destinado ao Fundeb (20% de 2.4)	2.000,00	2.000,00	1.688,67	84,43
10.5 - Cota-parte ITR destinado ao Fundeb (20% de (1.5 + 2.5))	1.500,00	1.500,00	51.045,17	3.403,01
10.6 - Cota-parte IPVA destinado ao Fundeb (20% de 2.6)	32.400,00	32.400,00	16.007,27	49,41
11 - RECEITAS RECEBIDAS DO FUNDEB	3.837.920,00	3.837.920,00	2.368.804,80	61,72
11.1 - Transferência de recursos do Fundeb	2.850.000,00	2.850.000,00	1.861.928,19	65,33
11.2 - Complementação da União ao Fundeb	986.920,00	986.920,00	496.092,22	50,27
11.3 - Receita de aplicação financeira dos recursos do Fundeb	1.000,00	1.000,00	10.784,39	0,00
12 - RESULTADO LÍQUIDO DAS TRANSFERÊNCIAS DO FUNDEB (11.1 - 10)	-172.200,00	-172.200,00	210.492,16	0,00

[SE RESULTADO LÍQUIDO DA TRANSFERÊNCIA (12)>0] = ACRÉSCIMO RESULTANTE DAS TRANSFERÊNCIAS DO FUNDEB

[SE RESULTADO LÍQUIDO DA TRANSFERÊNCIA (12)<0] = DECRÉSCIMO RESULTANTE DAS TRANSFERÊNCIAS DO FUNDEB

DESPESAS DO FUNDEB	DOTAÇÃO INICIAL	DOTAÇÃO ATUALIZADA (d)	DESPESAS EMPENHADAS		DESPESAS LIQUIDADAS	
			ATÉ O BIMESTRE (e)	(f)=(e/d)x100 %	ATÉ O BIMESTRE (e)	(h)=(g/d)x100 %
13-PAGAMENTO DOS PROFISSIONAIS DO MAGISTÉRIO	3.984.469,11	4.010.917,26	3.265.000,00	81,40	2.683.584,81	66,91
13.1 - Com educação infantil	126.900,00	141.900,00	75.000,00	52,85	62.373,34	43,96
13.2 - Com ensino fundamental	3.857.569,11	3.869.017,26	3.190.000,00	82,45	2.621.211,47	67,75
14-OUTRAS DESPESAS	599.630,89	601.410,42	510.290,43	84,85	407.448,14	67,75
14.1 - Com educação infantil	0,00	0,00	0,00	0,00	0,00	0,00
14.2 - Com ensino fundamental	599.630,89	601.410,42	510.290,43	84,85	407.448,14	67,75
15 - Total das despesas do Fundeb	4.584.100,00	4.612.327,68	3.775.290,43	81,85	3.091.032,95	67,02

DEDUÇÕES PARA FINS DO LIMITE DO FUNDEB

VALOR

16- Restos a pagar inscritos no exercício sem disponibilidade

financeira de recursos do Fundeb		0,00
16.1 - FUNDEB 60%		0,00
16.2 - FUNDEB 40%		0,00
17-despesas custeadas com o 'superavit' financeiro do exercício ante		0,00
17.1 - FUNDEB 60%		0,00
17.2 - FUNDEB 40%		0,00

18-Total das deduções consideradas para fins de limite do Fundeb (16+

0,00

INDICADORES DO FUNDEB

VALOR

19-Total das despesas do FUNDEB para fins de limites (15-18)	3.091.032,95
19.1 - Mínimo de 60% do FUNDEB na remuneração do Magistério (13-(16.1+17.1))/((11)x100)%	113,29
19.2 - Mínimo de 40% de despesa com MDE, que não remuneração do magistério (14-(16.2+17.2))/((11)x100)%	17,20
19.3 - Máximo de 5% não aplicado no exercício (100-(19.1+19.2))%	0,00

CONTROLE DA UTILIZAÇÃO DE RECURSOS NO EXERCÍCIO SUBSEQUENTE

VALOR

20-Recurso recebido do fundeb em exercício anterior que não foram utilizados	0,00
21-despesas custeadas com o saldo do item 20 até o bimestre atual	0,00

MANUTENÇÃO E DESENVOLVIMENTO DO ENSINO - DESPESAS CUSTEADAS COM A RECEITA RESULTANTE DE IMPOSTOS E RECURSOS DO FUNDEB

DESPESAS COM AÇÕES TÍPICAS DE MDE	DOTAÇÃO INICIAL	DOTAÇÃO ATUALIZADA (d)	DESPESAS EMPENHADAS		DESPESAS LIQUIDADAS	
			ATÉ O BIMESTRE (e)	% (f)=(e/d)x100	ATÉ O BIMESTRE (g)	% (h)=(g/d)x100
22-Educação infantil	126.900,00	141.900,00	75.000,00	52,85	62.373,34	43,96
22.1 - Creche (23.1)	0,00	0,00	0,00	0,00	0,00	0,00
22.1.1 - Despesas custeadas com recursos do FUNDEB (23.1.1)	0,00	0,00	0,00	0,00	0,00	0,00
22.1.2 - Despesas custeadas com outros recursos de impostos (2)	0,00	0,00	0,00	0,00	0,00	0,00
22.2 - Pré-escola (23.2)	126.900,00	141.900,00	75.000,00	52,85	62.373,34	43,96

22.2.1 - Despesas custeadas com recursos do FUNDEB (23.1.1.1)	126.900,00	141.900,00	75.000,00	52,851	62.373,34	43,961
22.2.2 - Despesas custeadas com outros recursos de impostos (2)	0,00	0,00	0,00	0,000	0,00	0,000
23-Ensino fundamental	5.417.800,00	5.912.011,59	4.994.644,48	84,481	3.914.038,98	66,201
23.1 - Despesas custeadas com recursos do Fundeb	4.457.200,00	4.470.427,68	3.700.290,43	82,771	3.028.659,61	67,751
23.2 - Despesas custeadas com outros recursos de impostos	960.600,00	1.441.583,91	1.294.354,05	89,791	885.379,37	61,421
24-Ensino médio	0,00	0,00	0,00	0,000	0,00	0,000
25-Ensino superior	0,00	0,00	0,00	0,000	0,00	0,000
26-Ensino profissional não integrado ao ensino regular	0,00	0,00	0,00	0,000	0,00	0,000
27-Outras	0,00	0,00	0,00	0,000	0,00	0,000
28 - Total de despesas com ações típicas de MDE	5.544.700,00	6.053.911,59	5.069.644,48	83,741	3.976.412,32	65,681

DEDUÇÕES CONSIDERADAS PARA FINS DO LIMITE CONSTITUCIONAL

	VALOR
29-Resultado líquido das transferências do Fundeb	210.492,16
30-Despesas custeadas com a complementação do Fundeb no exercício	496.092,22
31-Receita de aplicação financeira dos recursos do Fundeb até o bimestre	10.784,39
32-Despesas custeadas com superavit financeiro do exercício anterior do Fundeb	0,00
33-Despesas custeadas com o 'superavit' financeiro do exercício anterior, de outros recursos de impostos	183.495,31
34-Restos a pagar inscritos no exercício sem disponibilidade financeira	0,00
35-Cancelamento no exercício de restos a pagar inscritos com dispon. de recursos de impostos vinculados ao ensino	0,00
36-Total das deduções para fins do limite constitucional(29+30 + 31 + 32 + 33 + 34 + 35	900.864,08
37-Total das despesas para fins de limite ((22 + 23) - 36)	3.075.548,24
38-Percentual de aplicação em MDE sobre a receita líquida de impostos ((37) / (3) x 100	34,89

OUTRAS INFORMAÇÕES PARA CONTROLE

OUTRAS DESPESAS CUSTEADAS COM RECEITAS ADICIONAIS PARA FINANCIAMENTO DO ENSINO	DOTAÇÃO INICIAL	DOTAÇÃO ATUALIZADA (d)	DESPESAS EMPENHADAS		DESPESAS LIQUIDADAS		
			ATÉ O BIMESTRE (e)	% (f)=(e/d)x100	ATÉ O BIMESTRE (g)	% (h)=(g/d)x100	
39 - Despesas custeadas com a aplicação financeira de outros recursos de impostos vinculados ao ensino	0,00	0,00	0,00	0,00	0,00	0,00	
40 - Despesas custeadas com a contribuição social do salário-educação	94.402,85	94.402,85	94.402,85	100,00	94.402,85	100,00	
41 - Despesas custeadas com operações de crédito	0,00	0,00	0,00	0,00	0,00	0,00	
42 - Despesas custeadas com outras receitas para financiamento do ensino	0,00	0,00	0,00	0,00	0,00	0,00	
43 - Total das outras despesas custeadas com receitas adicionais para financiamento do ensino (39+40+41+42)	94.402,85	94.402,85	94.402,85	100,00	94.402,85	100,00	
44 - Total geral das despesas com educação (44)=(28+43)	4.070.815,17	4.070.815,17	4.070.815,17	100,00	4.070.815,17	100,00	
RESTOS A PAGAR INSCRITOS COM DISPONIBILIDADE FINANCEIRA DE RECURSOS DE IMPOSTOS VINCULADOS AO ENSINO							
45 - Restos a pagar de despesas com MDE			7.580,12		0,00		
45.1 - Executadas com recursos de impostos vinculados ao ensino			3.790,06		0,00		
45.2 - Executadas com recursos do FUNDEB			3.790,06		0,00		
CONTROLE DA DISPONIBILIDADE FINANCEIRA							
46-DISPONIBILIDADE FINANCEIRA EM 31 DE DEZEMBRO DO EXERCÍCIO ANTERIO			30.812,57		0,00		
47-(+) INGRESSO DE RECURSOS ATÉ O BIMESTRE			2.358.020,41		113.167,85		
48-(-) PAGAMENTOS EFETUADOS ATÉ O BIMESTRE			2.324.150,96		113.167,85		
48.1-(-) Orçamento do exercício			2.324.150,96		113.167,85		
48.2-(-) Restos a pagar			0,00		0,00		
49-(+) RECEITA DE APLICAÇÃO FINANCEIRA DOS RECURSOS ATÉ O BIMESTRE			10.784,39		0,00		
50-(-)DISPONIBILIDADE FINANCEIRA ATÉ O BIMESTRE			75.466,41		0,00		


51-(+) Ajustes	0,00	0,00
51.1 - Retenções	0,00	0,00
51.2 - Conciliação bancária	0,00	0,00
52-(=) SALDO FINANCEIRO CONCILIADO	75.466,41	0,00

FONTE: SISTEMA: Aspec Informática - UNIDADE RESPONSÁVEL: Prefeitura Municipal de Baixio - DATA DA EMISSÃO: 29/09/2017 - HORA DA EMISSÃO: 11:17:18

Notas: - O item 35 exibirá, nos bimestres anteriores a dezembro, o 'valor liquidado e a pagar' sem disponibilidade financeira, para que já se tenha uma 'prévia' do valor que que será deduzido em dezembro. Isto permite que se tenha conhecimento antecipado de deduções que só seriam exibidas em dezembro.



JOSÉ HUMBERTO MOURA RAMALHO
PREFEITO MUNICIPAL



INFOCONT ASSESSORIA CONTÁBIL MUNICIPAL
CONTABILIDADE



GIROLANDA MARIA MOURA RAMALHO
SECRETÁRIA MUNICIPAL DE FINANÇAS



FRANCISCO EDJUNIOR MORAIS OLIVEIRA
TESOUREIRO MUNICIPAL

RREO - ANEXO 12 (LC 141/2012, art.35)

R\$ 1,00

	RECEITAS PARA APURAÇÃO DA APLICAÇÃO EM AÇÕES E SERVIÇOS PÚBLICOS DE SAÚDE		PREVISÃO INICIAL	PREVISÃO ATUALIZADA (a)	RECEITAS REALIZADAS	
	PREVISÃO INICIAL	PREVISÃO ATUALIZADA (a)			ATÉ O BIMESTRE (b)	% (c) = (b/a)x100
RECEITAS DE IMPOSTOS LÍQUIDA (I)			449.000,00	449.000,00	199.774,00	44,49
Imposto Predial e Territorial Urbano - IPTU			10.000,00	10.000,00	40,83	0,41
Imposto sobre Transmissão de Bens Intervivos - ITBI			20.000,00	20.000,00	7.332,64	36,66
Imposto sobre Serviços de Qualquer Natureza - ISS			160.000,00	160.000,00	47.951,12	29,97
Imposto de Renda Retido na Fonte - IRRF			250.000,00	250.000,00	141.090,45	56,44
Imposto Territorial Rural - ITR			0,00	0,00	0,00	0,00
Multas, juros de mora e outros encargos de impostos			2.000,00	2.000,00	0,00	0,00
Divida ativa de impostos			5.000,00	5.000,00	3.358,96	67,18
Multas, juros de mora, atualização monetária e outros encargos da dívida ativa de impostos			2.000,00	2.000,00	0,00	0,00
RECEITAS DE TRANSFERÊNCIAS CONSTITUCIONAIS E LEGAIS (II)			14.446.780,00	14.446.780,00	8.615.205,69	59,63
Cota Parte FPM			8.403.000,00	8.403.000,00	5.698.280,51	67,81
Cota Parte ITR			3.000,00	3.000,00	533,53	17,78
Cota Parte IPVA			320.000,00	320.000,00	75.456,84	23,58
Cota Parte ICMS			5.565.780,00	5.565.780,00	2.819.313,81	50,65
Cota Parte IPI - Exportação			30.000,00	30.000,00	13.021,88	43,41
Compensações Financeiras Provenientes de Impostos e Transferências constitucionais			125.000,00	125.000,00	8.599,12	6,88
Desoneração ICMS LC 87/97			125.000,00	125.000,00	8.599,12	6,88
Outras			0,00	0,00	0,00	0,00
TOTAL DE RECEITAS PARA APURAÇÃO DA APLICAÇÃO EM AÇÕES E SERVIÇOS PÚBLICOS DE SAÚDE(III) = I+II			14.895.780,00	14.895.780,00	8.814.979,69	59,18

	RECEITAS ADICIONAIS PARA FINANCIAMENTO DA SAÚDE		PREVISÃO INICIAL	PREVISÃO ATUALIZADA (c)	RECEITAS REALIZADAS	
	PREVISÃO INICIAL	PREVISÃO ATUALIZADA (c)			ATÉ O BIMESTRE (d)	% (d/c)*100
TRANSFERÊNCIAS DE RECURSOS DO SISTEMA ÚNICO DE SAÚDE - SUS (II)			1.934.000,00	1.934.000,00	903.263,93	46,70
Provenientes da União			1.934.000,00	1.934.000,00	903.263,93	46,70

RELATÓRIO RESUMIDO DA EXECUÇÃO ORÇAMENTÁRIA
 DEMONSTRATIVO DAS RECEITAS DE IMPOSTOS E
 DAS DESPESAS PRÓPRIAS COM SAÚDE
 ORÇAMENTOS FISCAL E DA SEGURIDADE SOCIAL
 4º bimestre de 2017 (Julho a Agosto)

Provenientes do Estado	0,00	0,00	0,00	0,00	0,00	0,00	0,00	0,00	0,00
Desoneração ICMS (LC 87/96)	0,00	0,00	0,00	0,00	0,00	0,00	0,00	0,00	0,00
Outras receitas do SUS	0,00	0,00	0,00	0,00	0,00	0,00	0,00	0,00	0,00
TRANSFERÊNCIAS VOLUNTÁRIAS	0,00	0,00	0,00	0,00	0,00	0,00	0,00	0,00	0,00
RECEITAS DE OPERAÇÕES DE CRÉDITO VINCULADAS À SAÚDE	0,00	0,00	0,00	0,00	0,00	0,00	0,00	0,00	0,00
OUTRAS RECEITAS PARA FINANCIAMENTO DA SAÚDE	48.000,00	48.000,00	48.000,00	16.011,43	48.000,00	16.011,43	48.000,00	16.011,43	33,36
TOTAL DE RECEITAS ADICIONAIS PARA FINANCIAMENTO DA SAÚDE	1.982.000,00	1.982.000,00	1.982.000,00	919.275,36	1.982.000,00	919.275,36	1.982.000,00	919.275,36	46,38

DESPESAS COM SAÚDE (por grupo de natureza de despesa)	DOTAÇÃO INICIAL	DOTAÇÃO ATUALIZADA (e)	DESPESAS EMPENHADAS		DESPESAS LIQUIDADAS		INSCRITAS EM RESTOS A PAGAR NÃO PROCESSADOS
			ATÉ O BIMESTRE (f)	(f/e) x 100 %	ATÉ O BIMESTRE (g)	(g/e) x 100 %	
DESPESAS CORRENTES	5.152.900,00	5.303.304,76	4.063.775,05	76,63	2.995.039,70	56,47	1.068.735,35
Pessoal e encargos sociais	3.419.400,00	3.551.700,00	2.738.000,00	77,09	2.156.025,30	60,70	581.974,70
Juros e encargos da dívida	0,00	0,00	0,00	0,00	0,00	0,00	0,00
Outras despesas correntes	1.733.500,00	1.751.604,76	1.325.775,05	75,69	839.014,40	47,90	486.760,65
DESPESAS DE CAPITAL	617.000,00	211.700,00	86.970,10	41,08	86.970,10	41,08	0,00
Investimentos	617.000,00	211.700,00	86.970,10	41,08	86.970,10	41,08	0,00
Inversões financeiras	0,00	0,00	0,00	0,00	0,00	0,00	0,00
Amortização de dívidas	0,00	0,00	0,00	0,00	0,00	0,00	0,00
TOTAL DAS DESPESAS COM SAÚDE (IV)	5.769.900,00	5.515.004,76	4.150.745,15	75,26	3.082.009,80	55,88	1.068.735,35

DESPESAS COM SAÚDE: NÃO COMPUTADAS PARA FINS DE APURAÇÃO DO PERCENTUAL MÍNIMO	DOTAÇÃO INICIAL	DOTAÇÃO ATUALIZADA	DESPESAS EMPENHADAS		DESPESAS LIQUIDADAS		INSCRITAS EM RESTOS A PAGAR NÃO PROCESSADOS
			ATÉ O BIMESTRE (h)	(h/IVF) x 100 %	ATÉ O BIMESTRE (i)	(i/IVg) x 100 %	
DESPESAS COM INATIVOS E PENSIONISTAS	0,00	0,00	0,00	0,00	0,00	0,00	0,00
DESPESAS COM ASSISTÊNCIA À SAÚDE QUE NÃO ATENDE AO PRINCÍPIO DE ACESSO UNIVERSAL	0,00	0,00	0,00	0,00	0,00	0,00	0,00
DESPESAS CUSTEADAS COM OUTROS RECURSOS	903.263,93	903.263,93	903.263,93	21,76	903.263,93	29,31	0,00

RELATÓRIO RESUMIDO DA EXECUÇÃO ORÇAMENTÁRIA
 DEMONSTRATIVO DAS RECEITAS DE IMPOSTOS E
 DAS DESPESAS PRÓPRIAS COM SAÚDE
 ORÇAMENTOS FISCAL E DA SEGURIDADE SOCIAL
 4º bimestre de 2017 (Julho a Agosto)

Recursos de transferências do sistema único de saúde - SUS	903.263,93	903.263,93	903.263,93	21,76	903.263,93	29,31	0,00
Recursos de operações de crédito	0,00	0,00	0,00	0,00	0,00	0,00	0,00
Outros recursos	0,00	0,00	0,00	0,00	0,00	0,00	0,00
OUTRAS AÇÕES E SERVIÇOS NÃO COMPUTADOS	0,00	0,00	0,00	0,00	0,00	0,00	0,00
RESTOS A PAGAR NÃO PROCESSADOS INSCRITOS INDEVIDAMENTE NO EXERCÍCIO	-	-	1.068.735,35	-	0,00	-	-
SEM DISPONIBILIDADE FINANCEIRA	-	-	-	-	-	-	-
DESPESAS CUSTEADAS COM DISPONIBILIDADE DE CAIXA VINCULADA AOS RESTOS A PAGAR CANCELADOS	0,00	0,00	0,00	0,00	0,00	0,00	0,00
DESPESAS CUSTEADAS COM RECURSOS VINCULADOS A PARCELA DO PERCENTUAL MÍNIMO QUE NÃO FOI APLICADA EM AÇÕES E SERVIÇOS DE EM EXERCÍCIOS ANTERIORES	0,00	0,00	0,00	0,00	0,00	0,00	0,00
TOTAL DAS DESPESAS COM NÃO COMPUTADAS (V)	903.263,93	903.263,93	1.971.999,28	218,32	903.263,93	100,00	1.068.735,35
TOTAL DAS DESPESAS COM AÇÕES E SERVIÇOS PÚBLICOS DE SAÚDE (VI)=(IV-V)	4.866.636,07	4.611.740,83	2.178.745,87	47,24	2.178.745,87	47,24	0,00

PARTICIPAÇÃO DAS DESPESAS COM AÇÕES E SERVIÇOS PÚBLICOS DE SAÚDE NAS RECEITAS DE IMPOSTOS LÍQ. E TRANSF. CONSTITUC. E LEGAIS - LIMITE CONSTITUCIONAL 15% - (VI/(VII)*100 (VID%)) 24,72
 VALOR REFERENTE A DIFERENÇA ENTRE O VALOR EXECUTADO E O LIMITE MÍNIMO CONSTITUCIONAL (VI - (15%*VIIb)) 856.498,92


EXECUÇÃO DE RESTOS A PAGAR NÃO PROCESSADOS COM DISPONIBILIDADE DE CAIXA	INSCRITOS	CANCELADOS/ PRESCRITOS	PAGOS	A PAGAR	PARCELA CONSIDERADA NO LIMITE
Inscritos em 2016	0,00	0,00	0,00	0,00	0,00
Inscritos em 2015	0,00	0,00	0,00	0,00	0,00
Inscritos em 2014	0,00	0,00	0,00	0,00	0,00
Inscritos em 2013	0,00	0,00	0,00	0,00	0,00
Inscritos em exercícios anteriores a 2013	0,00	0,00	0,00	0,00	0,00
TOTAL (VIII)	0,00	0,00	0,00	0,00	0,00


RESTOS A PAGAR CANCELADOS OU PRESCRITOS


RELATÓRIO RESUMIDO DA EXECUÇÃO ORÇAMENTÁRIA
 DEMONSTRATIVO DAS RECEITAS DE IMPOSTOS E
 DAS DESPESAS PRÓPRIAS COM SAÚDE
 ORÇAMENTOS FISCAL E DA SEGURIDADE SOCIAL
 4º bimestre de 2017 (Julho a Agosto)


outras subfunções		2.002.400,00		1.873.180,00		1.719.661,40		41,43		1.302.630,94		42,27		417.030,46
TOTAL DE DESPESAS		5.769.900,00		5.515.004,76		4.150.745,15		100,00		3.082.009,80		100,00		1.068.735,35

FONTE: SISTEMA: Aspec Informática - UNIDADE RESPONSÁVEL: Prefeitura Municipal de Baixio - DATA DA EMISSÃO: 29/09/2017 - HORA DA EMISSÃO: 11:21:18


 JOSÉ HUMBERTO MOURA RAMALHO
 PREFEITO MUNICIPAL


 INFOCONT ASSESSORIA CONTÁBIL MUNICIPAL
 / CONTABILIDADE


 GIRLANDIA MARIA MOURA RAMALHO
 SECRETÁRIA MUNICIPAL DE FINANÇAS


 FRANCISCO EDJUNIOR NORAIS OLIVEIRA
 TESOUREIRO MUNICIPAL

Nota:

FONTE: SISTEMA: Aspec Informática - UNIDADE RESPONSÁVEL: Prefeitura Municipal de Baixio - DATA DA EMISSÃO: 29/09/2017 - HORA DA EMISSÃO: 11:22:21



JOSÉ HUMBERTO MOURA RAMALHO
PREFEITO MUNICIPAL



INFOCONT ASSESSORIA CONTÁBIL MUNICIPAL
CONTABILIDADE



GIRLANDA MARIA MOURA RAMALHO
SECRETARIA MUNICIPAL DE FINANÇAS



FRANCISCO EDJUNIOR MORAIS OLIVEIRA
TESOUREIRO MUNICIPAL

LRF, Art. 48, Anexo XIV

R\$ 1,00

BALANÇO ORÇAMENTÁRIO		Até o Bimestre
RECEITAS		
Previsão Inicial da Receita		21.551.000,00
Previsão Atualizada da Receita		21.551.000,00
Receitas Realizadas		12.495.448,23
Deficit Orçamentário		0,00
Saldos de Exercícios Anteriores (Utilizados para créditos Adicionais)		0,00
DESPESAS		
Dotação inicial		21.551.000,00
Créditos Adicionais		0,00
Dotação Atualizada		21.551.000,00
Despesas Empenhadas		15.450.445,25
Despesas Liquidadas		11.832.549,30
Despesas Pagas		10.626.410,27
Superavit Orçamentário		662.898,93
DESPESAS POR FUNÇÃO/SUBFUNÇÃO		
Despesas Empenhadas		15.450.445,25
Despesas Liquidadas		11.832.549,30
RECEITA CORRENTE LÍQUIDA - RCL		
Receita Corrente Líquida		19.874.139,40
RECEITAS E DESPESAS DOS REGIMES DE PREVIDÊNCIA		
Regime Geral de Previdência Social		
Receitas Previdenciárias Realizadas (I)		
Despesas Previdenciárias Liquidadas (II)		
Resultado Previdenciárias (III) = (I - II)		
Regime Próprio de Previdência dos Servidores		
Receitas Previdenciárias Realizadas (IV)		0,00

Despesas Previdenciárias Liquidadas (V) | 0,00 |
 Resultado Previdenciário (VI)=(IV - V) | 0,00 |

RESULTADOS NOMINAL E PRIMÁRIO			
	Meta fixada no AMF da LDO (a)	Resultado apurado até o bimestre (b)	% em relação à meta (b/a)
Resultado Nominal	0,00	-459.035,74	0,00 %
Resultado Primário	0,00	1.070.713,18	0,00 %

RESTOS A PAGAR POR PODER E MINISTÉRIO PÚBLICO				
	Inscrição	Cancelamento Até o Bimestre	Pagamento Até o Bimestre	Saldo a Pagar
RESTOS A PAGAR PROCESSADOS				
Poder Executivo	852.471,86	0,00	497.981,48	354.490,38
Poder Legislativo	0,00	0,00	0,00	0,00
Poder Judiciário	0,00	0,00	0,00	0,00
Ministério Público	0,00	0,00	0,00	0,00
RESTOS A PAGAR NÃO PROCESSADOS				
Poder Executivo	408.237,70	0,00	0,00	408.237,70
Poder Legislativo	0,00	0,00	0,00	0,00
Poder Judiciário	0,00	0,00	0,00	0,00
Ministério Público	0,00	0,00	0,00	0,00
TOTAL	1.260.709,56	0,00	497.981,48	762.728,08

Limites Constitucionais Anuais

DESPESAS COM AÇÕES TÍPICAS DE MANUTENÇÃO E DESENVOLVIMENTO DO ENSINO

	Valor Apurado Até o Bimestre	% Mínimo a Aplicar no Exercício	% Aplicado Até o Bimestre
Mínimo Anual de <18%/25% das receitas de impostos na manutenção e desenvolvimento do Ensino	3.075.548,24	25%	34,89
Mínimo Anual de 60% do FUNDEB na Remuneração do Magistério com Ensino Fundamental e Médio	2.621.211,47	60%	110,66
Mínimo Anual de 60% do FUNDEB na Remuneração do Magistério com Educ. Infantil e Ensino Fundamental	62.373,34	60%	2,63
Complementação da União ao FUNDEB	496.092,22	R\$4.500.000,00	11,02

RECEITAS DE OPERAÇÕES DE CRÉDITO E DESPESAS DE CAPITAL

	Valor Apurado Até o Bimestre	Saldo a Realizar
Receitas de operações de Crédito	0,00	0,00
Despesa de Capital Líquida	779.599,41	1.205.738,59

PROJEÇÃO ATUARIAL DOS REGIMES DE PREVIDÊNCIA

	EXERCÍCIO	100.º EXERCÍCIO	200.º EXERCÍCIO	350.º EXERCÍCIO
Regime Geral de Previdência Social				
Receitas Previdenciárias (I)				
Despesas Previdenciárias (II)				
Resultado Previdenciário (I - II)				
Regime Próprio de Previdência Social dos servidores Públicos				
Receitas Previdenciárias (IV)	0,00	0,00	0,00	0,00
Despesas Previdenciárias (V)	0,00	0,00	0,00	0,00
Resultado Previdenciário (IV - V)	0,00	0,00	0,00	0,00

RECEITAS DA ALIENAÇÃO DE ATIVOS E APLICAÇÃO DOS RECURSOS


	Valor Apurado Até o Bimestre	Saldo a Realizar


Receita de Capital Resultante da Alienação de Ativos	0,00	0,00
Aplicação dos Recursos da Alienação de Ativos		


DESPESAS COM AÇÕES E SERVIÇOS PÚBLICOS DE SAÚDE	Valor Apurado Até o Bimestre	Limites Constitucionais Anuais	
		% Mínimo a Aplicar no Exercício	% Aplicado Até o Bimestre
Despesas com Ações e Serviço Público de Saúde executadas com recursos de impostos	2.178.745,87	15,00 %	24,72 %


DESPESAS DE CARÁTER CONTINUADO DERIVADAS DE PPP	Valor Apurado no Exercício Corrente
Despesas de Caráter Continuada Derivadas de PPP	
Total das Despesas / RCL (%)	%

FONTE: SISTEMA: Aspec Informática - UNIDADE RESPONSÁVEL: Prefeitura Municipal de Baixio - DATA DA EMISSÃO: 29/09/2017 - HORA DA EMISSÃO: 11:23:51


 JOSÉ HUMBERTO MOURA RAMALHO
 PREFEITO MUNICIPAL


 INFOCONT ASSESSORIA CONTÁBIL MUNICIPAL
 CONTABILIDADE


 GIRILANDA MARIA MOURA RAMALHO
 SECRETÁRIA MUNICIPAL DE FINANÇAS


 FRANCISCO EDJUNIOR MORAIS OLIVEIRA
 TESOUREIRO MUNICIPAL