

Ofício GAB. Nº. 151007.001

BAIXIO(CE), em 07 de outubro de 2.015

Senhor Presidente,

Em atendimento ao que preceitua os artigos 52 e 53 da Lei Complementar 101/2.000 (Lei de Responsabilidade Fiscal), e em atenção às determinações da Instrução Normativa TCM 03/2.000, estamos encaminhando a esta Augusta Corte de Contas mídia digital, no formato definido pela IN TCM 02/2.008, contendo os anexos do **RELATÓRIO RESUMIDO DA EXECUÇÃO ORÇAMENTÁRIA (RREO)**, relativo ao **4º (QUARTO) BIMESTRE** do exercício financeiro de **2.015**, acompanhando de edital e declaração de publicação.

Na certeza de ter atendido o objetivo de dar fiel cumprimento as determinações legais, aproveitamos a oportunidade para renovar nossos sinceros votos de estima e consideração.

Atenciosamente,

Centro Administrativo Cícero Henrique Brasileiro, em 07 de outubro de 2.015.

  
*Laura Cristina Ferreira Alencar*  
**PREFEITA MUNICIPAL**

AO  
Excelentíssimo Senhor Presidente do TCM  
Conselheiro Francisco Paulo de Rocha Aguiar  
Nesta

## DECLARAÇÃO

Declaro para fins de prova junto ao Tribunal de Contas dos Municípios do Estado do Ceará que a Prefeitura Municipal de Baixio publicou, mediante afixação no quadro de avisos da Prefeitura Municipal de Baixio e em locais de amplo acesso ao público em geral do Município, bem como na internet, através dos sites [www.gdip.com.br](http://www.gdip.com.br) e [www.baixio.ce.gov.br](http://www.baixio.ce.gov.br), o **RELATÓRIO RESUMIDO DA EXECUÇÃO ORÇAMENTÁRIA (RREO)**, relativo ao **4º (QUARTO) BIMESTRE** do exercício financeiro de **2.015**, conforme edital em anexo.

Centro Administrativo Cícero Henrique Brasileiro, em 07 de outubro de 2.015.

*Laura Cristina F. Alencar*  
*Laura Cristina Ferreira Alencar*  
PREFEITA MUNICIPAL

## EDITAL DE PUBLICAÇÃO

A Prefeita Municipal de Baixio, Estado do Ceará, LAURA CRISTINA FERREIRA ALENCAR, em pleno exercício do Cargo e no uso de suas competências atribuídas pelo Art. 28, X, da Constituição do Estado do Ceará, e pelo art. 72 da Lei Orgânica do Município, RESOLVE publicar, mediante afixação no quadro de avisos da Prefeitura Municipal de Baixio e em locais de amplo acesso ao público em geral do Município, bem como na internet, através dos sites [www.gdip.com.br](http://www.gdip.com.br) e [www.baixio.ce.gov.br](http://www.baixio.ce.gov.br), do **RELATÓRIO RESUMIDO DA EXECUÇÃO ORÇAMENTÁRIA (RREO)**, relativo ao **4º (QUARTO) BIMESTRE** do exercício financeiro de **2015**.

**PUBLIQUE-SE, DIVULGUE-SE, CUMPRA-SE**

Centro Administrativo Cícero Henrique Brasileiro, em 25 de setembro de 2015.

*Laura Cristina F Alencar*  
*Laura Cristina Ferreira Alencar*  
PREFEITA MUNICIPAL

RELATÓRIO RESUMIDO DA EXECUÇÃO ORÇAMENTÁRIA  
BALANÇO ORÇAMENTÁRIO  
ORÇAMENTOS FISCAL E DA SEGURIDADE SOCIAL  
4º bimestre de 2015 (Julho a Agosto)

Ceará  
Governho Municipal de Baixio  
Consolidado

RREO - ANEXO 1 (LRF, Art 52, inciso I, alínea 'a' e 'b' do inciso II e § 10.)

R\$ 1,00

RECEITAS ORÇAMENTÁRIAS	PREVISÃO INICIAL	PREVISÃO ATUALIZADA (a)	RECEITAS REALIZADAS			SALDO A REALIZAR (a-c)
			NO BIMESTRE (b)	% b/a	ATÉ O BIMESTRE (c)	
RECEITAS (exceto intra-orçamentárias) (I)	22.999.500,00	22.999.500,00	2.346.527,63	10,20	10.956.252,29	12.043.247,71
RECEITAS CORRENTES	16.339.900,00	16.339.900,00	2.339.583,63	14,32	10.303.694,32	6.036.205,68
RECEITA TRIBUTÁRIA	306.000,00	306.000,00	84.604,93	27,65	281.031,16	24.968,84
Impostos	300.000,00	300.000,00	83.969,50	27,99	273.746,49	26.233,51
Taxas	6.000,00	6.000,00	635,43	10,59	7.284,67	-1.284,67
RECEITA DE CONTRIBUIÇÕES	80.000,00	80.000,00	21.056,62	26,32	68.196,91	11.803,09
Contribuições de iluminação pública	80.000,00	80.000,00	21.056,62	26,32	68.196,91	11.803,09
RECEITA PATRIMONIAL	21.500,00	21.500,00	16.572,87	77,08	66.012,56	-44.512,56
Receitas imobiliárias	500,00	500,00	0,00	0,00	0,00	500,00
Receitas de valores mobiliários	21.000,00	21.000,00	16.572,87	78,92	66.012,56	-45.012,56
RECEITA DE SERVIÇOS	1.000,00	1.000,00	0,00	0,00	0,00	1.000,00
TRANSFERÊNCIAS CORRENTES	15.909.500,00	15.909.500,00	2.216.874,66	13,93	9.816.168,87	61,70
Transferências intergovernamentais	15.909.500,00	15.909.500,00	2.216.874,66	13,93	9.809.224,87	61,66
Transferências de convênios	0,00	0,00	0,00	0,00	6.944,00	-6.944,00
OUTRAS RECEITAS CORRENTES	21.900,00	21.900,00	474,55	2,17	72.284,82	-50.384,82
Multa e juros de mora	14.700,00	14.700,00	0,00	0,00	0,00	14.700,00
Indenizações e restituições	1.200,00	1.200,00	33,80	2,82	68.547,04	-67.347,04
receita da dívida ativa	1.000,00	1.000,00	440,75	44,08	3.737,78	-2.737,78
Receitas correntes diversas	5.000,00	5.000,00	0,00	0,00	0,00	5.000,00
RECEITAS DE CAPITAL	6.659.600,00	6.659.600,00	6.944,00	0,10	652.557,97	6.007.042,03
TRANSFERÊNCIAS DE CAPITAL	6.659.600,00	6.659.600,00	6.944,00	0,10	652.557,97	6.007.042,03
Transferências intergovernamentais	1.570.000,00	1.570.000,00	0,00	0,00	138.669,97	1.431.330,03
Transferências de convênios	5.089.600,00	5.089.600,00	6.944,00	0,14	513.888,00	4.575.712,00
RECEITAS (intra-orçamentárias) (II)	0,00	0,00	0,00	0,00	0,00	0,00
<b>SUBTOTAL DAS RECEITAS (III) = (I + II)</b>	<b>22.999.500,00</b>	<b>22.999.500,00</b>	<b>2.346.527,63</b>	<b>10,20</b>	<b>10.956.252,29</b>	<b>12.043.247,71</b>

OPERÇÕES DE CREDITO / REFINANCIAMENTO (IV)  
OPERÇÕES DE CREDITO INTERNAS  
Para refinanciamento da dívida mobiliária  
Para refinanciamento da dívida contratual  
OPERÇÕES DE CREDITO EXTERNAS  
Para refinanciamento da dívida mobiliária

*As J L*  
*[Signature]*  
*[Signature]*

RELATÓRIO RESUMIDO DA EXECUÇÃO ORÇAMENTÁRIA  
BALANÇO ORÇAMENTÁRIO  
ORÇAMENTOS FISCAL E DA SEGURIDADE SOCIAL  
4º bimestre de 2015 (Julho a Agosto)

Ceará  
Governor Municipal de Baixio  
Consolidado

Para refinanciamento da dívida contratual									
SUBTOTAL COM REFINANCIAMENTO (V) = (III + IV)		22.999.500,00	22.999.500,00	2.346.527,63	10,20	10.956.252,29	47,64	12.043.247,71	
DÉFICIT (VI)		-	-	-	-	689.304,05	-	-	
TOTAL (VII) = (V+VI)		22.999.500,00	22.999.500,00	2.346.527,63	10,20	11.645.556,34	47,64	12.043.247,71	
SALDOS DE EXERCÍCIOS ANTERIORES (utilizados para créditos adicio Superávit financeiro		-	0,00	-	-	0,00	-	-	
Reabertura de créditos adicionais		-	0,00	-	-	0,00	-	-	
		-	0,00	-	-	0,00	-	-	

DESPESAS ORÇAMENTÁRIAS	DOTAÇÃO INICIAL (d)	DOTAÇÃO ATUALIZADA (e)	DESPESAS EMPENHADAS		SALDO (g)=(e-f)	DESPESAS LIQUIDADAS		SALDO (i)=(e-h)	DESPESAS PAGAS ATÉ O BIMESTRE (j)	INSCRITAS EM RESTOS A PAGAR NÃO PROCESSADOS (k)
			NO BIMESTRE	ATÉ O BIMESTRE (f)		NO BIMESTRE	ATÉ O BIMESTRE (h)			
DESPESAS (exceto intr orçamentárias)(VIII)	22.999.500,00	23.048.500,00	1.116.102,80	15.508.946,38	7.539.553,62	3.208.897,95	11.645.556,34	11.402.943,66	10.544.308,54	3.863.390,04
DESPESAS CORRENTES	17.764.705,00	18.148.205,00	905.419,08	14.238.576,06	3.909.628,94	2.491.015,95	10.721.435,67	7.426.769,33	9.620.187,87	3.517.140,39
Pessoal e encargos so	9.144.005,00	9.709.005,00	420.000,00	8.830.000,00	879.005,00	1.544.348,75	7.087.205,67	2.621.799,33	6.432.898,29	1.742.794,33
Outras despesas corre	8.620.700,00	8.439.200,00	485.419,08	5.408.576,06	3.030.623,94	946.667,20	3.634.230,00	4.804.970,00	3.187.289,58	1.774.346,06
DESPESAS DE CAPITAL	5.004.800,00	4.670.300,00	210.683,72	1.270.370,32	3.399.929,68	717.882,00	924.120,67	3.746.179,33	924.120,67	346.249,65
Investimentos	4.934.800,00	4.600.300,00	210.683,72	1.202.370,32	3.397.929,68	703.734,01	871.740,19	3.728.559,81	871.740,19	330.630,13
Amortização de dívida	70.000,00	70.000,00	0,00	68.000,00	2.000,00	14.147,99	52.380,48	17.619,52	52.380,48	15.619,52
Reserva de contingenci	229.995,00	229.995,00	0,00	0,00	229.995,00	0,00	0,00	229.995,00	0,00	0,00
DESPESAS (intra-orçamentárias)(IX)	0,00	0,00	0,00	0,00	0,00	0,00	0,00	0,00	0,00	0,00


SUBTOTAL DAS DESPESAS(X)=(VIII+IX)	22.999.500,00	23.048.500,00	1.116.102,80	15.508.946,38	7.539.553,62	3.208.897,95	11.645.556,34	11.402.943,66	10.544.308,54	3.863.390,04
---------------------------------------	---------------	---------------	--------------	---------------	--------------	--------------	---------------	---------------	---------------	--------------

AMORTIZAÇÃO DA DÍVIDA  
REFINANCIAMENTO (XI)  
AMORT. DA DÍVIDA INT  
Dívida mobiliária  
Outras dívidas


*Ed S L*  
*[Signature]*



RELATÓRIO RESUMIDO DA EXECUÇÃO ORÇAMENTÁRIA  
BALANÇO ORÇAMENTÁRIO  
ORÇAMENTOS FISCAL E DA SEGURIDADE SOCIAL  
4º bimestre de 2015 (Julho a Agosto)

  
\_\_\_\_\_  
LAURA CRISTINA FERREIRA ALENCAR  
PREFEITA MUNICIPAL DE BAIXIO

\_\_\_\_\_  
PRIMUS ASSES E CONTABIL MUNICIPAL LTDA  
CRC/CE-001299/0-0

  
\_\_\_\_\_  
RICARDO FERREIRA ALENCAR  
SECRETÁRIO DE FINANÇAS

\_\_\_\_\_  
IRIANA DIAS FERREIRA  
CHEFE DO CONTROLE INTERNO

RELATORIO RESUMIDO DA EXECUÇÃO ORÇAMENTÁRIA  
DEMONSTRATIVO DA EXECUÇÃO DAS DESPESAS POR FUNÇÃO/SUBFUNÇÃO  
ORÇAMENTO FISCAL E DA SEGURIDADE SOCIAL  
4º bimestre de 2015 (Julho a Agosto)

Ceará  
Governo Municipal de Baixio  
Consolidado

RREO - Anexo 2 (LRF, Art. 52, inciso II, alínea 'c')

FUNÇÃO / SUBFUNÇÃO	DOTAÇÃO INICIAL	DOTAÇÃO ATUALIZADA (a)	DESPESAS EMPENHADAS		SALDO (c) = (a-b)	DESPESAS LIQUIDADAS		SALDO (e) = (a-d)	
			NO BIMESTRE	ATÉ O BIMESTRE (b)		NO BIMESTRE	ATÉ O BIMESTRE (d)		% (d/total d)
DESPESAS (EXCETO INTRA-ORÇAMENTARIAS) (T)	22.999.500,00	23.048.500,00	1.116.102,80	15.508.946,38	7.539.553,62	3.208.897,95	11.645.556,34	50,53	
LEGISLATIVA	916.200,00	916.200,00	4.802,51	826.107,27	90.092,73	146.495,18	582.381,96	5,00	
Ação Legislativa	916.200,00	916.200,00	4.802,51	826.107,27	90.092,73	146.495,18	582.381,96	5,00	
JUDICIÁRIA	707.700,00	132.700,00	7.304,79	37.304,79	95.395,21	12.704,79	31.604,79	0,27	
Ação Judiciária	707.700,00	132.700,00	7.304,79	37.304,79	95.395,21	12.704,79	31.604,79	0,27	
ADMINISTRAÇÃO	2.821.300,00	2.972.300,00	29.339,47	1.947.035,15	1.025.264,85	299.847,03	1.428.046,47	12,26	
Administração Geral	2.508.900,00	2.659.900,00	27.289,47	1.729.635,15	930.264,85	275.915,03	1.301.028,22	11,17	
Administração Financeira	233.600,00	233.600,00	2.050,00	162.100,00	71.500,00	15.074,00	86.456,00	0,74	
Controle Interno	78.800,00	78.800,00	0,00	55.300,00	23.500,00	8.858,00	40.562,25	0,35	
ASSISTÊNCIA SOCIAL	2.041.300,00	2.183.800,00	45.091,20	1.256.789,73	927.010,27	242.131,46	1.034.431,90	8,88	
Administração Geral	1.020.400,00	1.081.900,00	4.586,00	831.639,95	250.260,05	140.039,33	659.126,01	5,66	
Assistência à Criança e ao A	63.200,00	63.200,00	0,00	48.650,00	14.550,00	8.405,34	36.582,01	0,31	
Assistência Comunitária	957.700,00	1.038.700,00	40.505,20	376.499,78	662.200,22	93.686,79	338.723,88	2,91	
PREVIDÊNCIA SOCIAL	420.000,00	420.000,00	50.000,00	418.000,00	2.000,00	67.350,64	305.069,91	2,62	
Previdência Básica	420.000,00	420.000,00	50.000,00	418.000,00	2.000,00	67.350,64	305.069,91	2,62	
SAÚDE	4.488.600,00	5.086.600,00	586.170,72	3.773.901,65	1.312.698,35	711.850,65	2.938.996,34	25,24	
Administração Geral	1.433.300,00	1.666.800,00	167.158,55	1.440.378,26	226.421,74	327.533,82	1.185.657,57	10,18	
Atenção Básica	1.428.800,00	1.637.300,00	384.720,18	1.276.769,74	360.530,26	208.807,96	891.075,59	7,65	
Assistência Hospitalar e Amb	1.081.200,00	1.184.200,00	31.429,63	874.891,29	309.308,71	149.500,13	745.383,14	6,40	
Vigilância Sanitária	545.300,00	598.300,00	2.862,36	181.862,36	416.437,64	26.008,74	116.880,04	1,00	
EDUCAÇÃO	6.168.505,00	5.618.505,00	240.949,38	4.705.790,32	910.714,68	924.948,53	3.617.825,66	31,07	
Alimentação e Nutrição	127.400,00	138.900,00	28.917,43	100.452,79	38.447,21	18.298,64	75.840,00	0,65	
Ensino Fundamental	4.880.905,00	4.924.905,00	161.581,99	4.323.587,57	601.317,43	829.995,98	3.317.655,08	28,49	
Educação Infantil	110.300,00	113.300,00	0,00	71.300,00	42.000,00	13.480,60	57.037,26	0,49	
Educação de Jovens e Adultos	276.300,00	282.300,00	0,00	160.000,00	122.300,00	26.673,35	130.793,36	1,12	
Educação Especial	8.000,00	8.000,00	0,00	0,00	8.000,00	0,00	0,00	0,00	
Educação Básica	765.600,00	149.100,00	50.449,96	50.449,96	98.650,04	36.499,96	36.499,96	0,31	
CULTURA	563.200,00	564.200,00	0,00	146.820,00	417.380,00	23.424,36	105.023,18	0,90	

*[Handwritten signatures and initials]*



FUNÇÃO / SUBFUNÇÃO	DOTAÇÃO INICIAL	DOTAÇÃO ATUALIZADA (a)	DESPESAS EMPENHADAS			SALDO (c) = (a-b)	DESPESAS LIQUIDADAS			SALDO (e) = (a-d)
			NO BIMESTRE	ATÉ O BIMESTRE (b)	%		NO BIMESTRE	ATÉ O BIMESTRE (d)	%	
Administração Geral	233.200,00	234.200,00	0,00	146.820,00	0,95	87.380,00	23.424,36	105.023,18	0,90	129.176,82
Difusão Cultural	330.000,00	330.000,00	0,00	0,00	0,00	330.000,00	0,00	0,00	0,00	330.000,00
URBANISMO	2.092.600,00	2.111.600,00	65.000,00	1.240.327,48	8,00	871.272,52	143.997,57	605.998,00	5,20	1.505.602,00
Infra Estrutura Urbana	1.280.000,00	1.216.000,00	0,00	356.802,18	2,30	859.197,82	0,00	90.773,87	0,78	1.125.226,13
Serviços Urbanos	812.600,00	895.600,00	65.000,00	883.525,30	5,70	12.074,70	143.997,57	515.274,13	4,42	380.375,87
HABITAÇÃO	64.400,00	90.900,00	0,00	57.054,40	0,37	33.845,60	15.650,44	41.826,18	0,36	49.073,82
Serviços Urbanos	64.400,00	90.900,00	0,00	57.054,40	0,37	33.845,60	15.650,44	41.826,18	0,36	49.073,82
SANEAMENTO	225.000,00	225.000,00	0,00	26.856,12	0,17	198.143,88	0,00	26.856,12	0,23	198.143,88
Saneamento Básico Urbano	225.000,00	225.000,00	0,00	26.856,12	0,17	198.143,88	0,00	26.856,12	0,23	198.143,88
GESTÃO AMBIENTAL	11.000,00	11.000,00	0,00	0,00	0,00	11.000,00	0,00	0,00	0,00	11.000,00
Controle Ambiental	11.000,00	11.000,00	0,00	0,00	0,00	11.000,00	0,00	0,00	0,00	11.000,00
AGRICULTURA	1.853.200,00	2.091.200,00	80.194,73	953.117,98	6,15	1.138.082,02	608.758,90	849.693,21	7,30	1.241.506,79
Recursos Hídricos	1.000.000,00	1.000.000,00	0,00	0,00	0,00	1.000.000,00	0,00	0,00	0,00	1.000.000,00
Extensão Rural	853.200,00	1.091.200,00	80.194,73	953.117,98	6,15	138.082,02	608.758,90	849.693,21	7,30	241.506,79
ENERGIA	100.000,00	100.000,00	0,00	0,00	0,00	100.000,00	0,00	0,00	0,00	100.000,00
Energia Elétrica	100.000,00	100.000,00	0,00	0,00	0,00	100.000,00	0,00	0,00	0,00	100.000,00
TRANSPORTE	150.000,00	150.000,00	0,00	14.591,49	0,09	135.408,51	0,00	14.591,49	0,13	135.408,51
Transporte Rodoviário	150.000,00	150.000,00	0,00	14.591,49	0,09	135.408,51	0,00	14.591,49	0,13	135.408,51
DESPORTO E LAZER	146.500,00	146.500,00	7.250,00	105.250,00	0,68	41.250,00	11.738,40	63.211,13	0,54	83.288,87
Desporto Comunitário	146.500,00	146.500,00	7.250,00	105.250,00	0,68	41.250,00	11.738,40	63.211,13	0,54	83.288,87
RESERVA DE CONTINGÊNCIA	229.995,00	229.995,00	0,00	0,00	0,00	229.995,00	0,00	0,00	0,00	229.995,00
Reserva de Contingência	229.995,00	229.995,00	0,00	0,00	0,00	229.995,00	0,00	0,00	0,00	229.995,00
DESPESAS (INTRA-ORÇAMENTARIAS) (II)	0,00	0,00	0,00	0,00	0,00	0,00	0,00	0,00	0,00	0,00
<b>TOTAL (III) = (I + II)</b>	<b>22.999.500,00</b>	<b>23.048.500,00</b>	<b>1.116.402,80</b>	<b>15.508.946,38</b>	<b>100,00</b>	<b>7.539.553,62</b>	<b>3.208.897,95</b>	<b>11.645.556,34</b>	<b>50,53</b>	<b>11.402.943,66</b>

FONTE: SISTEMA: Aspec Informática - UNIDADE RESPONSÁVEL: Prefeitura Municipal de Baixio - DATA DA EMISSÃO: 25/09/2015 - HORA DA EMISSÃO: 16:43:45

*(Assinaturas)*

RELATÓRIO RESUMIDO DA EXECUÇÃO ORÇAMENTÁRIA  
DEMONSTRATIVO DA EXECUÇÃO DAS DESPESAS POR FUNÇÃO/SUBFUNÇÃO  
ORÇAMENTO FISCAL E DA SEGURIDADE SOCIAL  
4º bimestre de 2015 (Julho a Agosto)

Ceará  
Governho Municipal de Baixio  
Consolidado

RREO - Anexo 2 (LRF, Art. 52, inciso II, alínea 'c')

FUNÇÃO / SUBFUNÇÃO	DOTAÇÃO INICIAL	DOTAÇÃO ATUALIZADA (a)	DESPESAS EMPENHADAS		SALDO (c) = (a-b)	DESPESAS LIQUIDADAS		SALDO (e) = (a-d)
			NO BIMESTRE	ATÉ O BIMESTRE (b)		% (b/total)	NO BIMESTRE	

*Laura Cristina F. Alencar*  
LAURA CRISTINA FERREIRA ALENCAR  
PREFEITA MUNICIPAL DE BAIXIO

*Primus Assess e Contr*  
PRIMUS ASSESS E CONTRA MUNICIPAL LTDA  
CRC/CE-001299/0-0

*Rd J L*  
RICARDO FERREIRA ALENCAR  
SECRETÁRIO DE FINANÇAS

*Iriana Dias Ferreira*  
IRIANA DIAS FERREIRA  
CHEFE DO CONTROLE INTERNO

RELATÓRIO RESUMIDO DA EXECUÇÃO ORÇAMENTÁRIA  
DEMONSTRATIVO DA RECEITA CORRENTE LÍQUIDA  
ORÇAMENTO FISCAL E DA SEGURIDADE SOCIAL  
4º bimestre de 2015 (até Agosto)

Ceará  
Governo Municipal de Baixo  
Consolidado

RREO - ANEXO 3 (LRF, Art. 53, inciso I)

EVOLUÇÃO DA RECEITA REALIZADA NOS ÚLTIMOS 12 MESES

ESPECIFICAÇÃO	Set/2014	Out/2014	Nov/2014	Dez/2014	Jan/2015	Fev/2015	Mar/2015
RECEITAS CORRENTES (I)	1.321.922,13	1.500.584,90	1.480.546,40	1.957.527,39	1.638.507,52	1.606.248,28	1.316.419,24
Receita tributária	14.233,87	57.279,14	38.887,28	42.397,14	29.207,49	21.423,84	37.663,85
IPTU	-7.769,82	8.866,46	2.537,46	1.301,75	0,00	0,00	0,00
ISS	7.570,83	22.529,96	8.096,34	11.811,49	5.013,60	5.245,02	18.737,05
ITBI	2.229,00	494,00	2.340,00	2.217,50	730,00	600,00	600,00
IRRF	12.017,86	25.224,72	25.898,48	27.046,40	19.785,07	14.284,82	17.478,80
Outras receitas tributárias	186,00	164,00	15,00	20,00	3.658,82	1.294,00	848,00
Receita de contribuições	7.005,02	6.682,18	15.961,36	4.138,51	4.980,37	7.469,41	7.413,47
Receita patrimonial	4.601,89	5.110,15	2.085,60	6.319,43	5.643,01	7.089,62	9.437,32
Receita de serviços	0,00	0,00	0,00	0,00	0,00	0,00	0,00
Transferências correntes	1.285.753,06	1.407.173,64	1.423.414,46	1.904.359,25	1.597.268,22	1.569.506,84	1.244.850,60
Cota-parte do FPM	477.591,31	451.372,98	597.449,85	960.941,92	734.595,73	749.879,91	546.177,38
Cota-parte do ICMS	414.133,90	412.153,36	427.185,72	472.769,36	344.141,34	306.605,40	318.838,83
Cota-parte do IPVA	2.698,76	2.264,21	493,92	2.214,44	9.080,66	20.405,13	11.890,46
Cota-parte do ITR	525,95	414,65	36,47	6,13	7,00	0,00	15,38
Transferências da LC 87/96	1.384,68	1.384,68	36,47	2.769,36	0,00	0,00	0,00
Transferências da LC 61/89	1.272,90	1.363,18	1.565,34	1.544,53	2.429,38	1.445,28	1.417,68
Transferências do Fundeb	217.480,91	212.873,42	239.141,07	260.777,56	253.284,75	363.798,41	226.396,89
Outras transferências correntes	170.664,65	325.347,16	156.197,41	203.335,75	253.723,36	127.372,71	140.114,08
Outras receitas correntes	10.328,99	24.339,79	205.623,18	227.111,72	218.052,02	215.667,18	175.667,98
DEDUÇÕES (II)	179.521,49	173.790,60	205.623,18	227.111,72	218.052,02	215.667,18	175.667,98
Ded. de receita para formação do Fundeb	179.521,49	173.790,60	205.623,18	227.111,72	218.052,02	215.667,18	175.667,98
RECEITA CORRENTE LÍQUIDA (III)=(I-II)	1.142.400,64	1.326.794,30	1.274.923,22	1.730.415,67	1.420.455,50	1.390.581,10	1.140.751,26

*[Handwritten signatures and initials]*

RELATÓRIO RESUMIDO DA EXECUÇÃO ORÇAMENTÁRIA  
DEMONSTRATIVO DA RECEITA CORRENTE LÍQUIDA  
ORÇAMENTO FISCAL E DA SEGURIDADE SOCIAL  
4º bimestre de 2015 (até Agosto)

Ceará  
Governo Municipal de Baixio  
Consolidado

RREO - ANEXO 3 (LRF, Art. 53, inciso I)

R\$ 1,00


ESPECIFICAÇÃO	EVOLUÇÃO DA RECEITA REALIZADA NOS ÚLTIMOS 12 MESES					TOTAL (ÚLTIMOS 12 MESES)	PREVISÃO ATUALIZADA EXERCÍCIO
	Abr/2015	Mai/2015	Jun/2015	Jul/2015	Ago/2015		
RECEITAS CORRENTES (I)	1.594.729,76	1.574.511,11	1.482.937,23	1.294.019,87	1.381.210,45	18.099.164,28	18.784.800,00
Receita tributária	56.231,86	32.243,61	19.655,58	54.486,31	30.118,62	433.828,59	306.000,00
IPTU	0,00	0,00	0,00	0,00	0,00	4.935,85	8.000,00
ISS	18.443,45	12.929,69	11.785,20	19.695,57	13.164,94	155.023,14	120.000,00
ITBI	2.890,00	871,98	780,00	1.449,15	60,00	15.281,63	12.000,00
IRRF	34.534,99	18.111,94	6.935,38	32.995,16	16.604,68	250.918,30	160.000,00
Outras receitas tributárias	363,42	330,00	155,00	346,43	289,00	7.669,67	6.000,00
Receita de contribuições	8.121,84	9.464,62	9.690,58	9.948,93	11.107,69	101.993,98	80.000,00
Receita patrimonial	8.309,93	8.995,46	9.962,35	10.237,18	6.335,69	84.129,63	21.500,00
Receita de serviços	0,00	0,00	0,00	0,00	0,00	0,00	1.000,00
Transferências correntes	1.521.828,34	1.421.727,76	1.443.354,60	1.219.269,65	1.333.251,70	17.371.758,42	18.354.400,00
Cota-parte do FPM	589.470,11	724.883,78	630.772,40	552.491,99	546.224,42	7.561.801,78	7.475.000,00
Cota-parte do ICMS	323.255,37	311.555,60	334.100,00	316.373,55	331.698,66	4.317.817,09	4.670.000,00
Cota-parte do IPVA	11.000,28	9.862,97	3.267,41	6.183,01	5.380,08	84.744,33	128.500,00
Cota-parte do ITR	12,54	24,73	24,73	0,00	62,14	1.117,42	1.000,00
Transferências da LC 87/96	4.495,54	1.123,88	1.173,88	1.123,88	1.123,88	15.914,46	30.000,00
Transferências da LC 61/89	1.484,84	1.675,08	1.517,98	1.469,79	1.563,93	18.749,91	20.000,00
Transferências do Fundeb	444.850,96	201.767,19	285.089,14	159.573,51	269.659,61	3.134.673,62	3.091.000,00
Outras transferências correntes	147.258,79	170.849,03	187.529,06	182.053,92	177.538,98	2.241.944,81	3.036.900,00
Outras receitas correntes	237,79	52.079,66	274,12	77,80	396,75	107.463,66	21.900,00
DEDUÇÕES (II)	185.943,73	209.822,30	194.089,24	158.436,06	177.210,63	2.320.936,13	2.444.900,00
Ded. de receita para formação do Fundeb	185.943,73	209.822,30	194.089,24	158.436,06	177.210,63	2.320.936,13	2.444.900,00
RECEITA CORRENTE LÍQUIDA (III)=(I-II)	1.408.786,03	1.314.688,81	1.288.847,99	1.135.583,81	1.203.999,82	15.778.228,15	16.339.900,00

Fonte: SISTEMA: Aspec Informática - UNIDADE RESPONSÁVEL: Prefeitura Municipal de Baixio - DATA DA EMISSÃO: 25/09/2015 - HORA DA EMISSÃO: 16:43:57


*As J L*  
*[Assinatura]*



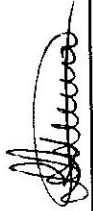
LAURA CRISTINA FERREIRA ALENCAR  
PREFEITA MUNICIPAL DE BAIXIO



RICARDO FERREIRA ALENCAR  
SECRETÁRIO DE FINANÇAS



PRIMUS ASSESS E CONTAB MUNICIPAL LTDA  
CRC/CE-001299/0-0



IRIANA DIAS FERREIRA  
CHEFE DO CONTROLE INTERNO

RELATÓRIO RESUMIDO DA EXECUÇÃO ORÇAMENTÁRIA  
DEMONSTRATIVO DO RESULTADO NOMINAL  
ORÇAMENTOS FISCAL E DA SEGURIDADE SOCIAL  
4º bimestre de 2015 (Julho a Agosto)

Ceará  
Governo Municipal de Baixo  
Consolidado

RREO - ANEXO 5 (LRF, Art. 53, inciso III) R\$ 1,00

	S A L D O S		
	EM 31/DEZ/2014 (a)	EM MAI/15 a JUN/15 (b)	EM JUL/15 a AGO/15 (c)
	<b>DÍVIDA FISCAL LÍQUIDA</b>		
DÍVIDA CONSOLIDADA (I)	2.148.929,58	2.110.697,09	2.096.549,10
DEDUÇÕES (II)	1.089.780,99	1.059.654,65	152.415,08
Disponibilidade de caixa bruta	1.046.857,38	1.520.404,00	656.326,47
Demais haveres financeiros	882.643,77	882.643,77	882.759,97
(-) Restos a pagar processados (exceto precatórios)	839.720,36	1.343.393,12	1.386.671,36
DÍVIDA CONSOLIDADA LÍQUIDA (III) = (I - II)	1.059.148,59	1.051.042,44	1.944.134,02
RECEITAS DE PRIVATIVAÇÕES (IV)	0,00	0,00	0,00
PASSIVOS RECONHECIDOS (V)	0,00	-34.379,14	-47.198,20
DÍVIDA FISCAL LÍQUIDA (VI) = (III + IV - V)	1.059.148,59	1.085.421,58	1.991.332,22
<b>RESULTADO NOMINAL</b>			
	PERÍODO DE REFERÊNCIA		
	NO BIMESTRE (c-b)	ATÉ BIMESTRE (c-a)	
VALOR	905.910,64	932.183,63	
<b>DISCRIMINAÇÃO DA META FISCAL</b>			
META DO RESULTADO NOMINAL FIXADA NO ANEXO DE METAS FISCAIS DA LDO PARA O EXERCÍCIO DE REFERÊNCIA		319.958,69	

  
 Assessor  
 R\$ 1,00

REGIME PREVIDENCIÁRIO

	S A L D O S		
	EM	EM	EM
	31/DEZ/2014 (a)	MAI/15 a JUN/15 (b)	JUL/15 a AGO/15 (c)
DÍVIDA FISCAL LÍQUIDA PREVIDENCIÁRIA			
DÍVIDA CONSOLIDADA PREVIDENCIÁRIA (VII)	0,00	0,00	0,00
Passivo atuarial	0,00	0,00	0,00
Demais dívidas	0,00	0,00	0,00
DEDUÇÕES (VIII)	0,00	0,00	0,00
Disponibilidade de caixa bruta	0,00	0,00	0,00
Investimentos	0,00	0,00	0,00
Demais haveres financeiros	0,00	0,00	0,00
(-) Restos a pagar processados	0,00	0,00	0,00
DÍVIDA CONSOLIDADA LÍQUIDA PREVIDENCIÁRIA (IX) = (VII - VIII)	0,00	0,00	0,00
PASSIVOS RECONHECIDOS (X)	0,00	0,00	0,00
DÍVIDA FISCAL LÍQUIDA PREVIDENCIÁRIA (XI) = (IX - X)	0,00	0,00	0,00

FONTE: SISTEMA: Aspec Informática - UNIDADE RESPONSÁVEL: Prefeitura Municipal de Baixo - DATA DA EMISSÃO: 25/09/2015 - HORA DA EMISSÃO: 16:44:26

Nota - 0 valor do item 'II' somente será preenchido se for positivo.

- Optou-se por considerar tanto os restos a pagar processados quanto as despesas orçamentárias processadas do período para a linha (-) Restos a Pagar Processados dos quadros da Dívida Fiscal Líquida e Previdenciária.

- 0 valor do item 'VIII' somente será preenchido se for positivo.

*[Handwritten signature]*  
*[Handwritten signature]*  
*[Handwritten signature]*

RELATÓRIO RESUMIDO DA EXECUÇÃO ORÇAMENTÁRIA  
DEMONSTRATIVO DO RESULTADO NOMINAL  
ORÇAMENTOS FISCAL E DA SEGURIDADE SOCIAL  
4º bimestre de 2015 (Julho a Agosto)

*Laura Cristina Ferreira*  
LURA CRISTINA FERREIRA ALENCAR  
PREFEITA MUNICIPAL DE BAIXIO

*[Signature]*  
PRIMUS ASSESS E CONTAB MUNICIPAL LTDA  
CRC/CE-001299/0-0

*Rd J L*  
RICARDO FERREIRA ALENCAR  
SECRETÁRIO DE FINANÇAS

*[Signature]*  
IRIANA DIAS FERREIRA  
CHEFE DO CONTROLE INTERNO



RELATÓRIO RESUMIDO DA EXECUÇÃO ORÇAMENTÁRIA  
DEMONSTRATIVO DO RESULTADO PRIMÁRIO  
ORÇAMENTOS FISCAL E DA SEGURIDADE SOCIAL  
4º bimestre de 2015 (Julho a Agosto)

R\$ 1,00

Ceará  
Governo Municipal de Baixio  
Consolidado

RREO - ANEXO 6 (LRF, Art 53, inciso III)

RECEITAS PRIMÁRIAS	PREVISÃO ATUALIZADA	RECEITAS REALIZADAS	
		ATÉ O BIMESTRE	ATÉ O BIMESTRE ANO ANTERIOR
RECEITAS PRIMÁRIAS CORRENTES (I)	16.318.900,00	10.237.681,76	9.868.553,15
Receita tributária	306.000,00	281.031,16	273.477,07
IPTU	8.000,00	0,00	7.799,01
ISS	120.000,00	105.014,52	95.730,67
ITBI	12.000,00	8.001,13	15.108,00
IRRF	160.000,00	160.730,84	149.501,79
Outras receitas tributárias	6.000,00	7.284,67	5.337,60
Receita de contribuições	80.000,00	68.196,91	46.048,40
Outras receitas de contribuição	80.000,00	68.196,91	46.048,40
Receita patrimonial líquida	500,00	0,00	0,00
Receita patrimonial	21.500,00	66.012,56	39.795,76
(-) Aplicações financeiras	21.000,00	66.012,56	39.795,76
Transferências correntes	15.909.500,00	9.816.168,87	9.531.837,75
Cota-parte do FPM	5.940.000,00	4.076.649,14	3.749.246,92
Cota-parte do ICMS	3.696.000,00	2.069.272,64	2.411.873,74
Cota-parte do IPVA	102.800,00	61.645,33	56.506,40
Convênios	0,00	6.944,00	0,00
Outras transferências correntes	6.170.700,00	3.601.657,76	3.314.210,69
Demais receitas correntes	22.900,00	72.284,82	17.189,93
Dívida ativa	1.000,00	3.737,78	1.324,99
Diversas receitas correntes	21.900,00	68.547,04	15.864,94
RECEITAS DE CAPITAL (II)	6.659.600,00	652.557,97	628.852,49
Operações de crédito (III)	0,00	0,00	0,00
Amortização de empréstimos (IV)	0,00	0,00	0,00
Alienação de bens (V)	0,00	0,00	0,00
Transferências de capital	6.659.600,00	652.557,97	628.852,49
Convênios	6.659.600,00	652.557,97	628.852,49
Outras transferências de capital	5.089.600,00	513.888,00	337.500,00
RECEITAS PRIMÁRIAS DE CAPITAL (VI)= (II - III - IV - V)	1.570.000,00	138.669,97	291.352,49
RECEITA PRIMÁRIA TOTAL (VII)= (I + VI)	18.888.900,00	10.876.351,73	10.497.405,64

*Ed J L*  
*[Assinatura]*

RELATÓRIO RESUMIDO DA EXECUÇÃO ORÇAMENTÁRIA  
DEMONSTRATIVO DO RESULTADO PRIMÁRIO  
ORÇAMENTOS FISCAL E DA SEGURIDADE SOCIAL  
4º bimestre de 2015 (Julho a Agosto)

Ceará  
Governo Municipal de Baixio  
Consolidado

DESPESAS PRIMÁRIAS	DOTAÇÃO ATUALIZADA	DESPESAS EMPENHADAS			DESPESAS LIQUIDADAS		
		ATÉ O BIMESTRE EXERCÍCIO ATUAL	ATÉ O BIMESTRE EXERCÍCIO ANTERIOR	ATÉ O BIMESTRE EXERCÍCIO ATUAL	ATÉ O BIMESTRE EXERCÍCIO ANTERIOR	ATÉ O BIMESTRE EXERCÍCIO ANTERIOR	
DESPESAS CORRENTES (VIII)	18.148.205,00	14.238.576,06	15.330.077,76	10.721.435,67	10.127.790,47	10.127.790,47	
Pessoal e encargos sociais	9.709.005,00	8.830.000,00	8.743.596,41	7.087.205,67	6.176.024,47	6.176.024,47	
Juros e encargos da dívida (IX)	0,00	0,00	0,00	0,00	0,00	0,00	
Outras despesas correntes	8.439.200,00	5.408.576,06	6.586.481,35	3.634.230,00	3.951.766,00	3.951.766,00	
DESPESAS PRIMÁRIAS CORRENTES (X) = (VIII - IX)	18.148.205,00	14.238.576,06	15.330.077,76	10.721.435,67	10.127.790,47	10.127.790,47	
DESPESAS DE CAPITAL (XI)	4.600.300,00	1.270.370,32	1.099.872,93	924.120,67	615.604,94	615.604,94	
Investimentos	4.600.300,00	1.202.370,32	1.042.519,77	871.740,19	577.369,50	577.369,50	
Inversões financeiras	0,00	0,00	0,00	0,00	0,00	0,00	
Concessão de empréstimos (XII)	0,00	0,00	0,00	0,00	0,00	0,00	
Aquisição de título de capital já integralizado (XIII)	0,00	0,00	0,00	0,00	0,00	0,00	
Amortização de dívida (XIV)	70.000,00	68.000,00	57.353,16	52.380,48	38.235,44	38.235,44	
DESPESAS PRIMÁRIAS DE CAPITAL (XV) = (XI - XII - XIII - XIV)	4.600.300,00	1.202.370,32	1.042.519,77	871.740,19	577.369,50	577.369,50	
Reserva de contingência (XVI)	229.995,00	0,00	0,00	0,00	0,00	0,00	
Reserva do RPPS (XVII)	0,00	0,00	0,00	0,00	0,00	0,00	
DESPESA PRIMÁRIA TOTAL (XVIII) = (X + XV + XVI + XVII)	22.978.500,00	15.440.946,38	16.372.597,53	11.593.175,86	10.705.159,97	10.705.159,97	
RESULTADO PRIMÁRIO (XIX) = (VII - XVIII)	0,00	-	-	-702.936,13	-207.754,33	-207.754,33	
SALDOS DE EXERCÍCIOS ANTERIORES	-	-	-	-	-	-	


DISCRIMINAÇÃO DA META FISCAL

DISCRIMINAÇÃO DA META FISCAL	VALOR CORRENTE
META DE RESULTADO PRIMÁRIO FIXADA NO ANEXO DE METAS FISCAIS DA LDO PARA O EXERCÍCIO DE REFERÊNCIA	2.689,21

FONTE: SISTEMA: Aspec Informática - UNIDADE RESPONSÁVEL: Prefeitura Municipal de Baixio - DATA DA EMISSÃO: 25/09/2015 - HORA DA EMISSÃO: 16:44:45

*[Handwritten signatures and initials]*

RELATÓRIO RESUMIDO DA EXECUÇÃO ORÇAMENTÁRIA  
DEMONSTRATIVO DO RESULTADO PRIMÁRIO  
ORÇAMENTOS FISCAL E DA SEGURIDADE SOCIAL  
4º bimestre de 2015 (Julho a Agosto)

  
LAURA CRISTINA FERREIRA ALENCAR  
PREFEITA MUNICIPAL DE BAIXIO

  
PRINUS ASSES E CONTAR MUNICIPAL LTDA  
CRC/CE-001299/0-0

  
RICARDO FERREIRA ALENCAR  
SECRETÁRIO DE FINANÇAS

  
IRIANA DIAS FERREIRA  
CHEFE DO CONTROLE INTERNO

RELATÓRIO RESUMIDO DA EXECUÇÃO ORÇAMENTÁRIA  
DEMONSTRATIVO DOS RESTOS A PAGAR  
POR PODER E ÓRGÃO  
ORÇAMENTOS FISCAL E DA SEGURIDADE SOCIAL  
4º bimestre de 2015 (Julho a Agosto)  
R\$ 1,00

Ceará  
Governor Municipal de Baixio  
Consolidado

RREO - ANEXO 7 (LRF, Art 53, inciso V)

PODER / ÓRGÃO	RESTOS A PAGAR PROCESSADOS				
	INSCRITOS		PAGOS (c)	CANCELADOS (d)	A PAGAR (e)=(a+b-c-d)
	EM EXERCÍCIOS ANTERIORES (a)	EM 31 DE DEZ. EXERC. ANTERIOR (b)			
<b>RESTOS A PAGAR (EXCETO INTRA-ORÇAMENTARIO (1))</b>	<b>231.723,56</b>	<b>607.996,80</b>	<b>555.796,80</b>	<b>0,00</b>	<b>283.923,56</b>
Executivo	231.723,56	607.996,80	555.796,80	0,00	283.923,56
2012-GABINETE DO PREFEITO	1.290,00	0,00	0,00	0,00	1.290,00
2012-SECRETARIA DE ADMINISTRACAO E FINAN	3.401,55	0,00	0,00	0,00	3.401,55
2012-FUNDO MUNICIPAL DE EDUCACAO - FME	24.444,58	0,00	0,00	0,00	24.444,58
2012-FUNDO MANUT DESEN EDUCACAO BASCIA-F	90.678,72	0,00	0,00	0,00	90.678,72
2012-SECRETARIA DE SAUDE	70.634,10	0,00	0,00	0,00	70.634,10
2012-SECRETARIA DE AÇAO SOCIAL	33.073,19	0,00	0,00	0,00	33.073,19
2012-SECRETARIA DE OBRAS E URBANISMO	6.343,72	0,00	0,00	0,00	6.343,72
2012-SECRETARIA DE CULTURA	1.857,70	0,00	0,00	0,00	1.857,70
2014-Gabinete de Prefeito	0,00	28.841,52	28.841,52	0,00	0,00
2014-Contraladoria e Ouvidoria Geral do	0,00	2.700,00	2.700,00	0,00	0,00
2014-Secretaria de Administração	0,00	87.549,00	57.549,00	0,00	30.000,00
2014-Fundo Municipal de Educação - FME	0,00	65.056,04	58.656,04	0,00	6.400,00
2014-Fundo Manut Desen Educação Básica-F	0,00	76.568,70	76.568,70	0,00	0,00
2014-Secretaria de Saúde	0,00	154.598,69	144.998,69	0,00	9.600,00
2014-Secretaria de Ação Social	0,00	67.707,20	61.507,20	0,00	6.200,00
2014-Secretaria de Infraestrutura	0,00	33.420,14	33.420,14	0,00	0,00
2014-Secretaria de Agricultura	0,00	6.852,01	6.852,01	0,00	0,00
2014-Secretaria de Cultura	0,00	79.513,50	79.513,50	0,00	0,00
2014-Secretaria de Finanças	0,00	3.300,00	3.300,00	0,00	0,00
2014-Secretaria de Meio Ambiente	0,00	1.890,00	1.890,00	0,00	0,00
Legislativo	0,00	0,00	0,00	0,00	0,00
Judiciário	0,00	0,00	0,00	0,00	0,00
Ministério Público	0,00	0,00	0,00	0,00	0,00

*Rd d e*  
*Atunara*

RELATÓRIO RESUMIDO DA EXECUÇÃO ORÇAMENTÁRIA  
DEMONSTRATIVO DOS RESTOS A PAGAR  
POR PODER E ÓRGÃO  
ORÇAMENTOS FISCAL E DA SEGURIDADE SOCIAL  
4º bimestre de 2015 (Julho a Agosto)  
R\$ 1,00

Ceará  
Governo Municipal de Baixio  
Consolidado

RREO - ANEXO 7 (LRF, Art 53, inciso V)

PODER / ÓRGÃO	RESTOS A PAGAR PROCESSADOS				
	INSCRITOS		PAGOS (c)	CANCELADOS (d)	A PAGAR (e)=(a+b-c-d)
	EM EXERCÍCIOS ANTERIORES (a)	EM 31 DE DEZ. EXERC. ANTERIOR (b)			
RESTOS A PAGAR (INTRA-ORÇAMENTÁRIO (II))	0,00	0,00	0,00	0,00	0,00
TOTAL (III)=(I)+(II)	231.723,56	607.996,80	555.796,80	0,00	283.923,56

*R. J. L.*  
*[Assinatura]*

RELATÓRIO RESUMIDO DA EXECUÇÃO ORÇAMENTÁRIA  
DEMONSTRATIVO DOS RESTOS A PAGAR  
POR PODER E ÓRGÃO  
ORÇAMENTOS FISCAL E DA SEGURIDADE SOCIAL  
4º Bimestre de 2015 (Julho a Agosto)  
R\$ 1,00

Ceará  
Governor Municipal de Baixo  
Consolidado

RREO - ANEXO 7 (LRF, Art 53, inciso V)

PODER / ÓRGÃO	RESTOS A PAGAR NÃO PROCESSADOS					
	INSCRITOS		LIQUIDAÇÕES (c)	PAGOS (d)	CANCELADOS (e)	A PAGAR (f)=(a+b-c-e)
	EM EXERCÍCIOS ANTERIORES (a)	EM 31 DE DEZ. EXERC. ANTERIOR (b)				
RESTOS A PAGAR (EXCETO INTRA-ORÇAMENTÁRIO (I))	408.237,70	281.093,69	272.851,49	271.351,49	0,00	416.479,90
Executivo	408.237,70	281.093,69	272.851,49	271.351,49	0,00	416.479,90
2012-GABINETE DO PREFEITO	38.523,28	0,00	0,00	0,00	0,00	1.290,00
2012-SECRETARIA DE ADMINISTRAÇÃO E FIMAN	0,00	0,00	0,00	0,00	0,00	3.401,55
2012-FUNDO MUNICIPAL DE EDUCACAO - FME	65.328,72	0,00	0,00	0,00	0,00	24.444,58
2012-FUNDO MUNIC DESEN EDUCACAO BASCIA-F	163.228,14	0,00	0,00	0,00	0,00	90.678,72
2012-SECRETARIA DE SAUDE	119.010,43	0,00	0,00	0,00	0,00	70.634,10
2012-SECRETARIA DE AÇAO SOCIAL	22.147,13	0,00	0,00	0,00	0,00	33.073,19
2012-SECRETARIA DE OBRAS E URBANISMO	0,00	0,00	0,00	0,00	0,00	6.343,72
2012-SECRETARIA DE CULTURA	0,00	0,00	0,00	0,00	0,00	1.857,70
2014-Gabinete de Prefeito	0,00	0,00	0,00	0,00	0,00	0,00
2014-Controladoria e Ouvidoria Geral do	0,00	0,00	0,00	0,00	0,00	0,00
2014-Secretaria de Administração	0,00	2.980,00	2.980,00	2.380,00	0,00	0,00
2014-Fundo Municipal de Educação - FME	0,00	156.825,08	156.825,08	156.425,08	0,00	0,00
2014-Fundo Munic Desen Educação Básica-F	0,00	12.555,41	12.555,41	12.555,41	0,00	0,00
2014-Secretaria de Saúde	0,00	57.551,70	49.309,50	48.809,50	0,00	0,00
2014-Secretaria de Ação Social	0,00	45.681,50	45.681,50	45.681,50	0,00	0,00
2014-Secretaria de Infraestrutura	0,00	5.500,00	5.500,00	5.500,00	0,00	0,00
2014-Secretaria de Agricultura	0,00	0,00	0,00	0,00	0,00	0,00
2014-Secretaria de Cultura	0,00	0,00	0,00	0,00	0,00	0,00
2014-Secretaria de Finanças	0,00	0,00	0,00	0,00	0,00	0,00
2014-Secretaria de Meio Ambiente	0,00	0,00	0,00	0,00	0,00	0,00
Legislativo	0,00	0,00	0,00	0,00	0,00	0,00
Judiciário	0,00	0,00	0,00	0,00	0,00	0,00
Ministério Público	0,00	0,00	0,00	0,00	0,00	0,00

*[Handwritten signatures and initials]*

RELATÓRIO RESUMIDO DA EXECUÇÃO ORÇAMENTÁRIA  
DEMONSTRATIVO DOS RESTOS A PAGAR  
POR PODER E ÓRGÃO  
ORÇAMENTOS FISCAL E DA SEGURIDADE SOCIAL  
4º bimestre de 2015 (Julho a Agosto)  
R\$ 1,00

Ceará  
Governho Municipal de Baixio  
Consolidado

RREO - ANEXO 7 (LRF, Art. 53, inciso V)

PODER / ÓRGÃO	RESTOS A PAGAR NÃO PROCESSADOS					
	INSCRITOS		LIQUIDADOS (c)	PAGOS (d)	CANCELADOS (e)	A PAGAR (f)=(a+b-c-e)
	EM EXERCÍCIOS ANTERIORES (a)	EM 31 DE DEZ. EXERC. ANTERIOR (b)				
RESTOS A PAGAR (INTRA-ORÇAMENTÁRIO (II))	0,00	0,00	0,00	0,00	0,00	0,00
TOTAL (III)=(I)+(II)	408.237,70	281.093,69	272.851,49	271.351,49	0,00	416.479,90
TOTAL DOS SALDOS A PAGAR (III e)+(III f) =						700.403,46

FONTE: SISTEMA: Aspec Informática - UNIDADE RESPONSÁVEL: Prefeitura Municipal de Baixio - DATA DA EMISSÃO: 25/09/2015 - HORA DA EMISSÃO: 16:45:30

NOTAS: - Os movimentos de 'liquidação de restos a pagar', 'anulação de liquidação de restos a pagar',  
'anulação de pagamento' e 'reinscrição' não possuem colunas específicas neste modelo do STN,  
tendo sido alocados na coluna mais semelhante.  
- Mesmo que o balanço de 2015 esteja encerrado, neste relatório não constam os restos a pagar inscritos em 2015

*Laura Cristina F. Alencar*  
LAURA CRISTINA FERREIRA ALENCAR  
PRIMUS ASSES. E CONTAB MUNICIPAL LTDA  
CRC/CE-001299/0-0

*Ricardo Ferreira Alencar*  
RICARDO FERREIRA ALENCAR  
SECRETÁRIO DE FINANÇAS

*Iriana Dias Ferreira*  
IRIANA DIAS FERREIRA  
CHEFE DO CONTROLE INTERNO

RELATÓRIO RESUMIDO DA EXECUÇÃO ORÇAMENTÁRIA  
DEMONSTR. DAS RECEITAS E DESPESAS  
COM MANUTENÇÃO E DESENV. DO ENSINO - MDE  
ORÇAMENTOS FISCAL E DA SEGURIDADE SOCIAL  
4º bimestre de 2015 (Julho a Agosto)

Ceará  
Governo Municipal de Baixo  
Consolidado

R\$ 1,00

RREO - ANEXO 8 (LDB, ART.72)

RECEITAS DO ENSINO

RECEITA RESULTANTE DE IMPOSTOS (caput do art. 212 da Constituição)	PREVISÃO INICIAL	PREVISÃO ATUALIZADA (a)	RECEITAS REALIZADAS	
			ATÉ O BIMESTRE (b)	% (c) = (b/a)x100
<b>1 - RECEITAS DE IMPOSTOS</b>	303.200,00	303.200,00	277.484,27	91,52
1.1 - Receita resultante do imposto sobre a Propriedade Predial e Territorial Urbana - IPTU	11.200,00	11.200,00	3.737,78	33,37
1.1.1 - IPTU	8.000,00	8.000,00	0,00	0,00
1.1.2 - Multa, juros de mora e outros encargos do IPTU	1.000,00	1.000,00	0,00	0,00
1.1.3 - Dívida ativa do IPTU	1.000,00	1.000,00	3.737,78	373,78
1.1.4 - Multa, juros de mora, atualização monetária e outros encargos da dívida ativa do IPTU	1.200,00	1.200,00	0,00	0,00
1.1.5 - Deduções da receita do IPTU	0,00	0,00	0,00	0,00
1.2 - Receita resultante do imposto sobre transmissão 'inter vivos' - ITBI	12.000,00	12.000,00	8.001,13	66,68
1.2.1 - ITBI	12.000,00	12.000,00	8.001,13	66,68
1.2.2 - Multa, juros de mora e outros encargos do ITBI	0,00	0,00	0,00	0,00
1.2.3 - Dívida ativa do ITBI	0,00	0,00	0,00	0,00
1.2.4 - Multa, juros de mora, atualização monetária e outros encargos da dívida ativa do ITBI	0,00	0,00	0,00	0,00
1.2.5 - Deduções da receita do ITBI	0,00	0,00	0,00	0,00
1.3 - Receita resultante do imposto sobre serviços de qualquer natureza - ISS	120.000,00	120.000,00	105.014,52	87,51
1.3.1 - ISS	120.000,00	120.000,00	105.014,52	87,51
1.3.2 - Multa, juros de mora e outros encargos do ISS	0,00	0,00	0,00	0,00
1.3.3 - Dívida ativa do ISS	0,00	0,00	0,00	0,00
1.3.4 - Multa, juros de mora, atualização monetária e outros encargos da dívida ativa do ISS	0,00	0,00	0,00	0,00
1.3.5 - Deduções da receita do ISS	0,00	0,00	0,00	0,00
1.4 - Receita resultante do imposto de renda retido na fonte - IRRF	160.000,00	160.000,00	160.730,84	100,46
1.4.1 - IRRF	160.000,00	160.000,00	160.730,84	100,46
1.4.2 - Multa, juros de mora e outros encargos do IRRF	0,00	0,00	0,00	0,00
1.4.3 - Dívida ativa do IRRF	0,00	0,00	0,00	0,00
1.4.4 - Multa, juros de mora, atualização monetária e outros encargos da dívida ativa do IRRF	0,00	0,00	0,00	0,00
1.4.5 - Deduções da receita do IRRF	0,00	0,00	0,00	0,00

*Ad L*  
*[Signature]*



RELATÓRIO RESUMIDO DA EXECUÇÃO ORÇAMENTÁRIA  
DEMONSTR. DAS RECEITAS E DESPESAS  
COM MANUTENÇÃO E DESENV. DO ENSINO - MDE  
ORÇAMENTOS FISCAL E DA SEGURIDADE SOCIAL  
4º bimestre de 2015 (Julho a Agosto)

Ceará  
Governo Municipal de Baixo  
Consolidado

	PREVISÃO INICIAL	PREVISÃO ATUALIZADA (a)	RECEITAS REALIZADAS ATÉ O BIMESTRE (b)	% (c) = (b/a)x100
1.5 - Receita resultante do imposto territorial rural - ITR	0,00	0,00	0,00	0,00
1.5.1 - ITR	0,00	0,00	0,00	0,00
1.5.2 - Multa, juros de mora e outros encargos do ITR	0,00	0,00	0,00	0,00
1.5.3 - Dívida ativa do ITR	0,00	0,00	0,00	0,00
1.5.4 - Multa, juros de mora, atualização monetária e outros encargos da dívida ativa do ITR	0,00	0,00	0,00	0,00
1.5.5 - Deduções da receita do ITR	0,00	0,00	0,00	0,00
2 - RECEITA DE TRANSFERÊNCIAS CONSTITUCIONAIS E LEGAIS	12.224.500,00	12.224.500,00	7.760.217,71	63,48
2.1 - Cota parte do FPM	7.425.000,00	7.425.000,00	5.074.442,72	68,34
2.1.1 - Parcela referente à CF, art. 159, I, alínea b	7.425.000,00	7.425.000,00	5.074.442,72	68,34
2.1.2 - Parcela referente a CF, art. 159, I, alínea d	0,00	0,00	0,00	0,00
2.2 - Cota parte do ICMS	4.620.000,00	4.620.000,00	2.586.574,75	55,99
2.3 - ICMS - desoneração - L.C. 87/1996	30.000,00	30.000,00	8.991,06	29,97
2.4 - Cota parte IPI - Exportação	20.000,00	20.000,00	13.003,96	65,02
2.5 - Cota parte ITR	1.000,00	1.000,00	129,22	12,92
2.6 - Cota parte IPVA	128.500,00	128.500,00	77.073,00	59,98
2.7 - Cota parte IOF-ouro	0,00	0,00	0,00	0,00
3 - TOTAL DA RECEITA DE IMPOSTOS (1 + 2)	12.527.700,00	12.527.700,00	8.037.701,98	64,16

	PREVISÃO INICIAL	PREVISÃO ATUALIZADA (a)	RECEITAS REALIZADAS	
			ATÉ O BIMESTRE (b)	% (c) = (b/a)x100
4 - RECEITAS DE APLICAÇÃO FINANCEIRA DE OUTROS RECURSOS DE IMPOSTOS VINCULADOS AO ENSINO	0,00	0,00	0,00	0,00
5 - RECEITAS DE TRANSFERÊNCIAS DO FNDE	560.000,00	560.000,00	249.474,28	44,55
5.1 - Transferências do salário-educação	180.000,00	180.000,00	111.023,24	61,68
5.2 - Transferências diretas - PDDE	40.000,00	40.000,00	1.020,00	2,55
5.3 - Transferências diretas - PNAE	120.000,00	120.000,00	84.824,00	70,69
5.4 - Transferências diretas - PNATE	60.000,00	60.000,00	31.258,22	52,10
5.5 - Outras transferências do FNDE	160.000,00	160.000,00	10.506,03	6,57
5.6 - Aplicação financeira dos recursos do FNDE	0,00	0,00	10.842,79	0,00
6 - RECEITAS DE TRANSFERÊNCIAS DE CONVÊNIOS	780.000,00	780.000,00	25.638,36	3,29
6.1 - Transferências de convênios	780.000,00	780.000,00	20.832,00	2,67
6.2 - Aplicação financeira dos recursos de convênios	0,00	0,00	4.806,36	0,00
7 - RECEITA DE OPERAÇÕES DE CRÉDITO	0,00	0,00	0,00	0,00
8 - OUTRAS RECEITAS PARA FINANCIAMENTO DO ENSINO	0,00	0,00	127.469,97	0,00

*[Handwritten signatures and initials]*

		1.340.000,00	1.340.000,00	402.582,61	30,04
9 - TOTAL DAS RECEITAS ADICIONAIS PARA FINANCIAMENTO DO ENSINO (4+5+6+7+8)					
FUNDEB					
RECEITAS DO FUNDEB	PREVISÃO INICIAL	PREVISÃO ATUALIZADA (a)	RECEITAS REALIZADAS		
			ATÉ O BIMESTRE (b)	(c) = (b/a)x100	%
10 - RECEITAS DESTINADAS AO FUNDEB	2.444.900,00	2.444.900,00	1.534.889,14	62,78	
10.1 - Cota-parte FPM destinado ao Fundeb (20% de 2.1.1.1)	1.485.000,00	1.485.000,00	997.796,58	67,19	
10.2 - Cota-parte ICMS destinado ao Fundeb (20% de 2.2)	924.000,00	924.000,00	517.304,11	55,99	
10.3 - Cota-parte ICMS-desonerado destinado ao Fundeb (20% de 2.3)	6.000,00	6.000,00	1.798,18	29,97	
10.4 - Cota-parte IPI destinado ao Fundeb (20% de 2.4)	4.000,00	4.000,00	2.538,79	63,47	
10.5 - Cota-parte ITR destinado ao Fundeb (20% de (1.5 + 2.5))	200,00	200,00	25,81	12,91	
10.5 - Cota-parte IPVA destinado ao Fundeb (20% de 2.6)	25.700,00	25.700,00	15.427,67	60,03	
11 - RECEITAS RECEBIDAS DO FUNDEB	3.100.000,00	3.100.000,00	2.209.042,32	71,26	
11.1 - Transferência de recursos do Fundeb	2.345.000,00	2.345.000,00	1.604.428,94	68,42	
11.2 - Complementação da União ao Fundeb	748.000,00	748.000,00	599.971,52	80,21	
11.3 - Receita de aplicação financeira dos recursos do Fundeb	7.000,00	7.000,00	4.641,86	66,31	
12 - RESULTADO LÍQUIDO DAS TRANSFERÊNCIAS DO FUNDEB (11.1 - 10)	-99.900,00	-99.900,00	69.539,80	0,00	

[SE RESULTADO LÍQUIDO DA TRANSFERÊNCIA (12)>0] = ACRESCIMO RESULTANTE DAS TRANSFERÊNCIAS DO FUNDEB  
 [SE RESULTADO LÍQUIDO DA TRANSFERÊNCIA (12)<0] = DECRESCIMO RESULTANTE DAS TRANSFERÊNCIAS DO FUNDEB

DESPESAS DO FUNDEB	DOTAÇÃO INICIAL	DOTAÇÃO ATUALIZADA (d)	DESPESAS EMPENHADAS		DESPESAS LIQUIDADAS	
			ATÉ O BIMESTRE (e)	(f)=(e/d)x100	ATÉ O BIMESTRE (e)	(h)=(g/d)x100
13 - PAGAMENTO DOS PROFISSIONAIS DO MAGISTÉRIO	2.208.377,72	2.197.894,10	1.960.000,00	89,18	1.600.764,03	72,83
13.1 - Com educação infantil	0,00	0,00	0,00	0,00	0,00	0,00
13.2 - Com educação fundamental	2.208.377,72	2.197.894,10	1.960.000,00	89,18	1.600.764,03	72,83

*Ad L*

RELATÓRIO RESUMIDO DA EXECUÇÃO ORÇAMENTÁRIA  
DEMONSTR. DAS RECEITAS E DESPESAS  
COM MANUTENÇÃO E DESENV. DO ENSINO - MDE  
ORÇAMENTOS FISCAL E DA SEGURIDADE SOCIAL  
4º bimestre de 2015 (Julho a Agosto)

Ceará  
Governo Municipal de Baixio  
Consolidado

14-OUTRAS DESPESAS	1.693.627,28	1.689.110,90	1.597.274,48	94,56	1.204.727,41	71,32
14.1 - Com educação infantil	110.300,00	113.300,00	71.300,00	62,93	57.037,26	50,34
14.2 - Com educação fundamental	1.583.327,28	1.575.810,90	1.525.974,48	96,84	1.147.690,15	72,83
15 - Total de despesas do Fundeb	3.902.005,00	3.887.005,00	3.557.274,48	91,52	2.805.491,44	72,18
DEDUÇÕES PARA FINS DO LIMITE DO FUNDEB PARA PAGAMENTO DOS PROFISSIONAIS DO MAGISTÉRIO						
16- Restos a pagar inscritos no exercício sem disponibilidade financeira de recursos do Fundeb	145.801,95					
16.1 - FUNDEB 60%	87.481,17					
16.2 - FUNDEB 40%	58.320,78					
17- Despesas custeadas com o 'superavit' financeiro do exercício anterior, do Fundeb	40.648,84					
17.1 - FUNDEB 60%	9.177,16					
17.2 - FUNDEB 40%	31.471,68					
18- Total de deduções consideradas para fins do limite do Fundeb (16+17)	186.450,79					
19- Total das despesas do FUNDEB para fins de limites (15-18)	2.619.040,65					
19.1 - Mínimo de 60% do FUNDEB na remuneração do Magistério $(15 - (16.1 + 17.1)) / ((11) \times 100)\%$	68,09					
19.2 - Mínimo de 40% de despesa com MDE, que não remuneração do magistério $(14 - (16.2 + 17.2)) / ((11) \times 100)\%$	50,47					
19.3 - Máximo de 5% não aplicado no exercício $(100 - (19.1 + 19.2))\%$	0,00					
CONTROLE DA UTILIZAÇÃO DE RECURSOS NO EXERCÍCIO SUBSEQUENTE						
20- Recursos recebidos do fundeb em exercício anterior que não foram utilizados	6.032,82					
21- Despesas custeadas com o saldo do item 20 até o bimestre atual	6.032,82					
MANUTENÇÃO E DESENVOLVIMENTO DO ENSINO - DESPESAS CUSTEADAS COM A RECEITA RESULTANTE DE IMPOSTOS E RECURSOS DO FUNDEB						
RECEITAS COM AÇÕES TÍPICAS DE MDE	PREVISÃO INICIAL	PREVISÃO ATUALIZADA (a)	RECEITAS REALIZADAS	ATÉ O BIMESTRE (b) (c) = (b/a) x 100		
22- Impostos e transferências destinadas à MDE (25% de 3)	3.131.925,00	3.131.925,00	2.009.425,50	64,16		

*Rede*  
*[Assinatura]*

RELATÓRIO RESUMIDO DA EXECUÇÃO ORÇAMENTÁRIA  
DEMONSTR. DAS RECEITAS E DESPESAS  
COM MANUTENÇÃO E DESENV. DO ENSINO - MDE  
ORÇAMENTOS FISCAL E DA SEGURIDADE SOCIAL  
4º bimestre de 2015 (Julho a Agosto)

Ceará  
Governo Municipal de Baixio  
Consolidado

DESPESAS COM AÇÕES TÍPICAS DE MDE	DOTAÇÃO INICIAL	DOTAÇÃO ATUALIZADA (d)	DESPESAS EMPENHADAS		DESPESAS LIQUIDADAS	
			ATÉ O BIMESTRE (e)	%(f)=(e/d)x100	ATÉ O BIMESTRE (g)	%(h)=(g/d)x100
23-Educação infantil	110.300,00	113.300,00	71.300,00	62,93	57.037,26	50,34
23.1 - Creche (23.1)	0,00	0,00	0,00	0,00	0,00	0,00
23.1.1 - Despesas custeadas com recursos do FUNDEB (23.1.1)	0,00	0,00	0,00	0,00	0,00	0,00
23.1.2 - Despesas custeadas com outros recursos de impostos (2)	0,00	0,00	0,00	0,00	0,00	0,00
23.2 - Pré-escola (23.2)	110.300,00	113.300,00	71.300,00	62,93	57.037,26	50,34
23.2.1 - Despesas custeadas com recursos do FUNDEB (23.2.1)	110.300,00	113.300,00	71.300,00	62,93	57.037,26	50,34
23.2.2 - Despesas custeadas com outros recursos de impostos (2)	0,00	0,00	0,00	0,00	0,00	0,00
24-Ensino fundamental	5.547.805,00	4.981.302,00	4.406.437,53	88,46	3.357.348,40	67,40
24.1 - Despesas custeadas com recursos do Fundeb	3.791.705,00	3.773.705,00	3.485.974,48	92,38	2.748.454,18	72,83
24.2 - Despesas custeadas com outros recursos de impostos	1.756.100,00	1.207.600,00	920.463,05	76,22	608.894,22	50,42
25-Ensino médio	0,00	0,00	0,00	0,00	0,00	0,00
26-Ensino superior	0,00	0,00	0,00	0,00	0,00	0,00
27-Ensino profissional não integrado ao ensino regular	0,00	0,00	0,00	0,00	0,00	0,00
28-Outras	0,00	0,00	0,00	0,00	0,00	0,00
29 - Total de despesas com ações típicas de MDE	5.658.105,00	5.094.605,00	4.477.737,53	87,89	3.414.385,66	67,02
INDICADORES DO FUNDEB			VALOR			
30-Resultado líquido das transferências do Fundeb					69.539,80	
31-Despesas custeadas com a complementação do Fundeb no exercício.					599.971,52	
32-Recursos de aplicação financeira dos recursos do Fundeb até o bimestre					4.641,86	
33-Despesas custeadas com superavit financeiro do exercício anterior do Fundeb					6.032,82	
34-Despesas custeadas com o superavit financeiro do exercício anterior, de outros recursos de impostos					370.221,03	
35-Restos a pagar inscritos no exercício sem disponibilidade financeira					341.915,58	
36-Cancelamento no exercício de restos a pagar inscritos com dispon. de recursos de impostos vinculados ao ensino					0,00	
37-Total das deduções para fins do limite constitucional					1.392.322,61	
38-Total das despesas para fins de limite ((23 + 24) - 37)					2.022.063,05	

*R. J. L. [Assinatura]*  
*[Assinatura]*

39-Mínimo de 25% das receitas resultantes de impostos em MDE (38/3 x 100)% 25,16

OUTRAS INFORMAÇÕES PARA CONTROLE

	OUTRAS DESPESAS CUSTEADAS COM RECEITAS ADICIONAIS PARA FINANCIAMENTO DO ENSINO	DOTAÇÃO INICIAL	DOTAÇÃO ATUALIZADA (d)	DESPESAS EMPENHADAS		DESPESAS LIQUIDADAS	
				ATÉ O BIMESTRE (e)	% (f)=(e/d)x100	ATÉ O BIMESTRE (g)	% (h)=(g/d)x100
40 - Despesas custeadas com a aplicação financeira de outros recursos de impostos vinculados ao ensino		0,00	0,00	0,00	0,00	0,00	0,00
41 - Despesas custeadas com a contribuição social do salário-educação		111.023,24	111.023,24	111.023,24	100,00	111.023,24	100,00
42 - Despesas custeadas com operações de crédito		0,00	0,00	0,00	0,00	0,00	0,00
43 - Despesas custeadas com outras receitas para financiamento do ensino		92.416,76	92.416,76	92.416,76	100,00	92.416,76	100,00
44 - Total de outras despesas custeadas com receitas adicionais para financiamento do ensino (40+41+42+43)		203.440,00	203.440,00	203.440,00	100,00	203.440,00	100,00
45 - Total geral de despesas com MDE (29+44)		5.861.545,00	5.298.045,00	4.705.790,32	88,82	3.617.825,66	68,29

RESTOS A PAGAR INSCRITOS COM DISPONIBILIDADE FINANCEIRA DE RECURSOS DE IMPOSTOS VINCULADOS AO ENSINO

	A PAGAR ATÉ O BIMESTRE	CANCELADAS EM EXERCÍCIO(g)
46 - Restos a pagar de despesas com MDE	0,00	0,00
46.1 - Executadas com recursos de impostos ao ensino	0,00	0,00
46.2 - Executadas com recursos do FUNDEB	0,00	0,00

FLUXO FINANCEIRO DOS RECURSOS DO FUNDEB

	VALOR
47-SALDO FINANCEIRO DO FUNDEB EM 31 DE DEZEMBRO DO EXERCÍCIO ANTERIO	82.601,52
48-(+) INGRESSO DE RECURSOS DO FUNDEB ATÉ O BIMESTRE	2.204.400,46
49-(-) PAGAMENTOS EFETUADOS ATÉ O BIMESTRE	2.211.688,80
49.1-(-) Orçamento do exercício	2.211.688,80
49.2-(-) Restos a pagar	0,00
50-(+) RECEITA DE APLICAÇÃO FINANCEIRA DOS RECURSOS DO FUNDEB ATÉ O	4.641,86
51-(=) SALDO FINANCEIRO DO FUNDEB NO EXERCÍCIO ATUAL	79.955,04

*[Assinaturas]*

RELATÓRIO RESUMIDO DA EXECUÇÃO ORÇAMENTÁRIA  
DEMONSTR. DAS RECEITAS E DESPESAS  
COM MANUTENÇÃO E DESENV. DO ENSINO - MDE  
ORÇAMENTOS FISCAL E DA SEGURIDADE SOCIAL  
4º bimestre de 2015 (Julho a Agosto)

FONTE: SISTEMA: Aspec Informática - UNIDADE RESPONSÁVEL: Prefeitura Municipal de Baixio - DATA DA EMISSÃO: 25/09/2015 - HORA DA EMISSÃO: 16:45:47

Notas: - O item 35 exibirá, nos bimestres anteriores a dezembro, o 'valor liquidado e a pagar' sem disponibilidade financeira, para que já se tenha uma 'prévia' do valor que que será deduzido em dezembro. Isto permite que se tenha conhecimento antecipado de deduções que so seriam exibidas em dezembro.

*Laura Cristina F. Alencar*

Laura Cristina FERREIRA ALENCAR  
PREFEITA MUNICIPAL DE BAIXIO

*[Signature]*

PRIMUS ASSESS E CONTAB. MUNICIPAL LTDA  
CRC/CE-001299/0-0

*RJL*

RICARDO FERREIRA ALENCAR  
SECRETARIO DE FINANÇAS

*[Signature]*

IRIANA DIAS FERREIRA  
CHEFE DO CONTROLE INTERNO

RELATORIO RESUMIDO DA EXECUÇÃO ORÇAMENTÁRIA  
DEMONSTRATIVO DAS RECEITAS DE IMPOSTOS E  
DAS DESPESAS PROPRIAS COM SAÚDE  
ORÇAMENTOS FISCAL E DA SEGURIDADE SOCIAL  
4º bimestre de 2015 (Julho a Agosto)

Ceará  
Governo Municipal de Baiixo  
Consolidado

RREO - ANEXO 12 (LC 141/2012, art.35) R\$ 1,00

RECEITAS PARA APLICAÇÃO DA APLICAÇÃO EM AÇÕES E SERVIÇOS PÚBLICOS DE SAÚDE	PREVISÃO INICIAL	PREVISÃO ATUALIZADA (a)	RECEITAS REALIZADAS	
			ATÉ O BIMESTRE (b)	% (c) = (b/a)x100
RECEITAS DE IMPOSTOS LÍQUIDA (I)	303.200,00	303.200,00	277.484,27	91,52
Imposto Predial e Territorial Urbano - IPTU	8.000,00	8.000,00	0,00	0,00
Imposto sobre Transmissão de Bens Intervivos - ITBI	12.000,00	12.000,00	8.001,13	66,68
Imposto sobre Serviços de Qualquer Natureza - ISS	120.000,00	120.000,00	105.014,52	87,51
Imposto de Renda Retido na Fonte - IRRF	160.000,00	160.000,00	160.730,84	100,46
Imposto Territorial Rural - ITR	0,00	0,00	0,00	0,00
Multas, juros de mora e outros encargos de impostos	1.000,00	1.000,00	0,00	0,00
Dívida ativa de impostos	1.000,00	1.000,00	3.737,78	373,78
Multas, juros de mora, atualização monetária e outros encargos da dívida ativa de impostos	1.200,00	1.200,00	0,00	0,00
RECEITAS DE TRANSFERÊNCIAS CONSTITUCIONAIS E LEGAIS (II)	12.224.500,00	12.224.500,00	7.760.217,71	63,48
Cota Parte FPM	7.425.000,00	7.425.000,00	5.074.445,72	68,34
Cota Parte ITR	1.000,00	1.000,00	179,22	17,92
Cota Parte IPVA	128.500,00	128.500,00	77.073,00	59,98
Cota Parte ICMS	4.620.000,00	4.620.000,00	2.386.574,75	51,65
Cota Parte IPI - Exportação	20.000,00	20.000,00	13.003,96	65,02
Compensações Financeiras Provenientes de Impostos e Transferências constitucionais	30.000,00	30.000,00	8.991,06	29,97
Desoneração ICMS LC 87/97	30.000,00	30.000,00	8.991,06	29,97
Outras	0,00	0,00	0,00	0,00
<b>TOTAL DE RECEITAS PARA APLICAÇÃO DA APLICAÇÃO EM AÇÕES E SERVIÇOS PÚBLICOS DE SAÚDE(III) = I+II</b>	<b>12.527.700,00</b>	<b>12.527.700,00</b>	<b>8.037.701,98</b>	<b>64,16</b>

RECEITAS ADICIONAIS PARA FINANCIAMENTO DA SAÚDE	PREVISÃO INICIAL	PREVISÃO ATUALIZADA (c)	RECEITAS REALIZADAS	
			ATÉ O BIMESTRE (d)	% (d/c)*100
TRANSFERÊNCIAS DE RECURSOS DO SISTEMA ÚNICO DE SAÚDE - SUS (II)	1.378.700,00	1.378.700,00	901.179,88	65,36
Provenientes da União	1.378.700,00	1.378.700,00	901.179,88	65,36
Provenientes do Estado	0,00	0,00	0,00	0,00
Desoneração ICMS (LC 87/96)	0,00	0,00	0,00	0,00
Outras receitas do SUS	0,00	0,00	0,00	0,00
TRANSFERÊNCIAS VOLUNTÁRIAS	0,00	0,00	0,00	0,00

*Handwritten signatures and initials:*  
 - Top right: *Handwritten signature*  
 - Middle right: *Handwritten signature*  
 - Bottom right: *Handwritten signature*

RELATÓRIO RESUMIDO DA EXECUÇÃO ORÇAMENTÁRIA  
DEMONSTRATIVO DAS RECEITAS DE IMPOSTOS E  
DAS DESPESAS PRÓPRIAS COM SAÚDE  
ORÇAMENTOS FISCAL E DA SEGURIDADE SOCIAL  
4º bimestre de 2015 (Julho a Agosto)

Ceará  
Governo Municipal de Baixio  
Consolidado

RECEITAS DE OPERAÇÕES DE CRÉDITO VINCULADAS À SAÚDE	0,00	0,00	0,00	0,00	0,00
OUTRAS RECEITAS PARA FINANCIAMENTO DA SAÚDE	23.200,00	23.200,00	7.287,07	31,41	
<b>TOTAL DE RECEITAS ADICIONAIS PARA FINANCIAMENTO DA SAÚDE</b>	<b>1.401.900,00</b>	<b>1.401.900,00</b>	<b>908.466,95</b>	<b>64,80</b>	

DESPESAS COM SAÚDE (por grupo de natureza de despesa)	DOTAÇÃO INICIAL	DOTAÇÃO ATUALIZADA (e)	DESPESAS EMPENHADAS		DESPESAS LIQUIDADAS		INSCRITAS EM RESTOS A PAGAR NÃO PROCESSADOS
			ATÉ O BIMESTRE (f)	(f/e) x 100	ATÉ O BIMESTRE (g)	(g/e) x 100	
DESPESAS CORRENTES	3.848.800,00	4.389.300,00	3.643.492,07	83,01	2.873.188,58	65,46	770.303,49
pessoal e encargos sociais	2.367.500,00	2.780.500,00	2.690.000,00	96,75	2.196.211,24	78,99	493.788,76
juros e encargos da dívida	0,00	0,00	0,00	0,00	0,00	0,00	0,00
outras despesas correntes	1.481.300,00	1.608.800,00	953.492,07	59,27	676.977,34	42,08	276.514,73
DESPESAS DE CAPITAL	639.800,00	697.300,00	130.409,58	18,70	65.807,76	9,44	64.601,82
Investimentos	639.800,00	697.300,00	130.409,58	18,70	65.807,76	9,44	64.601,82
Inversões financeiras	0,00	0,00	0,00	0,00	0,00	0,00	0,00
Amortização de dívidas	0,00	0,00	0,00	0,00	0,00	0,00	0,00
<b>TOTAL DAS DESPESAS COM SAÚDE (IV)</b>	<b>4.488.600,00</b>	<b>5.086.600,00</b>	<b>3.773.901,65</b>	<b>74,19</b>	<b>2.938.996,34</b>	<b>57,78</b>	<b>834.905,31</b>

DESPESAS COM SAÚDE NÃO COMPUTADAS PARA FINS DE APURAÇÃO DO PERCENTUAL MÍNIMO	DOTAÇÃO INICIAL	DOTAÇÃO ATUALIZADA	DESPESAS EMPENHADAS		DESPESAS LIQUIDADAS		INSCRITAS EM RESTOS A PAGAR NÃO PROCESSADOS
			ATÉ O BIMESTRE (h)	(h/IVF) x 100	ATÉ O BIMESTRE (i)	(i/IVG) x 100	
DESPESAS COM INATIVOS E PENIONISTAS	0,00	0,00	0,00	0,00	0,00	0,00	0,00
DESPESAS COM ASSISTÊNCIA À SAÚDE QUE NÃO ATENDE AO PRINCÍPIO DE ACESSO UNIVERSAL	0,00	0,00	0,00	0,00	0,00	0,00	0,00
DESPESAS CUSTEADAS COM OUTROS RECURSOS	901.179,88	901.179,88	901.179,88	23,88	901.179,88	30,66	0,00
Recursos de transferências do sistema único de saúde - SUS	901.179,88	901.179,88	901.179,88	23,88	901.179,88	30,66	0,00
Recursos de operações de crédito	0,00	0,00	0,00	0,00	0,00	0,00	0,00
Outros recursos	0,00	0,00	0,00	0,00	0,00	0,00	0,00
OUTRAS AÇÕES E SERVIÇOS NÃO COMPUTADOS	0,00	0,00	0,00	0,00	0,00	0,00	0,00
RESTOS A PAGAR NÃO PROCESSADOS INSCRITOS INDEVIDAMENTE NO EXERCÍCIO SEM DISPONIBILIDADE FINANCEIRA	-	-	834.905,31	22,12	-	-	834.905,31
DESPESAS CUSTEADAS COM DISPONIBILIDADE DE CAIXA VINCULADA AOS RESTOS A PAGAR CANCELADOS	0,00	0,00	0,00	0,00	0,00	0,00	0,00

*R. J. L.*  
*[Assinatura]*  
*[Assinatura]*



DESPESAS CUSTEADAS COM RECURSOS VINCULADOS A PARCELA DO PERCENTUAL MÍNIMO QUE NÃO FOI APLICADA EM AÇÕES E SERVIÇOS DE EM EXERCÍCIOS ANTERIORES	0,00	0,00	0,00	0,00	0,00	0,00	0,00	0,00
TOTAL DAS DESPESAS COM NÃO COMPUTADAS (V)	901.179,88	901.179,88	1.736.085,19	192,65	901.179,88	100,00	834.905,31	
TOTAL DAS DESPESAS COM AÇÕES E SERVIÇOS PÚBLICOS DE SAÚDE (VI)=(IV-V)	3.587.420,12	4.185.420,12	2.037.816,46	48,69	2.037.816,46	48,69	0,00	

PARTICIPAÇÃO DAS DESPESAS COM AÇÕES E SERVIÇOS PÚBLICOS DE SAÚDE NAS RECEITAS DE IMPOSTOS LÍQ. E TRANSF. CONSTITUC. E LEGAIS - LIMITE CONSTITUCIONAL 15% - (VI/(VII)\*100 (VIII%))  
 VALOR REFERENTE A DIFERENÇA ENTRE O VALOR EXECUTADO E O LIMITE MÍNIMO CONSTITUCIONAL (VI - (15%\*VIIb))

25,35  
 832.161,16

EXECUÇÃO DE RESTOS A PAGAR NÃO PROCESSADOS COM DISPONIBILIDADE DE CAIXA	INSCRITOS	CANCELADOS/ PRESCRITOS	PAGOS	A PAGAR	PARCELA CONSIDERADA NO LIMITE
Inscritos em 2014	0,00	0,00	0,00	0,00	0,00
Inscritos em 2013	0,00	0,00	0,00	0,00	0,00
Inscritos em 2012	0,00	0,00	0,00	0,00	0,00
Inscritos em 2011	0,00	0,00	0,00	0,00	0,00
Inscritos em exercícios anteriores a 2011	0,00	0,00	0,00	0,00	0,00
TOTAL (VIII)	0,00	0,00	0,00	0,00	0,00

CONTROLE DE RESTOS A PAGAR CANCELADOS OU PRESCRITOS PARA FINS DE APLICAÇÃO DA DISPONIBILIDADE DE CAIXA CONFORME ART 24, PAR 1º, 2º	RESTOS A PAGAR CANCELADOS OU PRESCRITOS	
	SALDO INICIAL	SALDO FINAL (NÃO APLICADO)
Restos a pagar cancelados ou prescritos em 2015	0,00	0,00
Restos a pagar cancelados ou prescritos em 2014	0,00	0,00
Restos a pagar cancelados ou prescritos em 2013	0,00	0,00
Restos a pagar cancelados ou prescritos em 2012	0,00	0,00
Restos a pagar cancelados ou prescritos em exercícios anteriores a 2011	0,00	0,00
Total	0,00	0,00


RELATÓRIO RESUMIDO DA EXECUÇÃO ORÇAMENTÁRIA  
DEMONSTRATIVO DAS RECEITAS DE IMPOSTOS E  
DAS DESPESAS PRÓPRIAS COM SAÚDE  
ORÇAMENTOS FISCAL E DA SEGURIDADE SOCIAL  
4º bimestre de 2015 (Julho a Agosto)

Ceará  
Governo Municipal de Baixio  
Consolidado

	LIMITE NÃO CUMPRIDO		DESPESAS LIQUIDADAS				INSCRITAS EM RESTOS A PAGAR NÃO PROCESSADOS
	SALDO INICIAL	DESPESAS CUSTEADAS NO EXERC. DE REFERENCIA	SALDO FINAL (NÃO APLICADO)	DESPESAS EMPENHADAS		ATÉ O BIMESTRE (m)	
				ATÉ O BIMESTRE (1)	% (1/total 1)x100		
CONTROLE DO VALOR REFERENTE AO PERCENTUAL MÍNIMO NÃO CUMPRIDO EM EXERCÍCIOS ANTERIORES PARA FINS DE APLICAÇÃO DOS RECURSOS VINCULADOS CONFORME ARTS 25 E 26							
Restos a pagar cancelados ou prescritos em 2015	0,00	0,00	0,00				
Restos a pagar cancelados ou prescritos em 2014	0,00	0,00	0,00				
Restos a pagar cancelados ou prescritos em 2013	0,00	0,00	0,00				
Restos a pagar cancelados ou prescritos em 2012	0,00	0,00	0,00				
Restos a pagar cancelados ou prescritos em exercícios anteriores a 2011	0,00	0,00	0,00				
Total	0,00	0,00	0,00				
	DOTAÇÃO INICIAL	DOTAÇÃO ATUALIZADA	ATÉ O BIMESTRE (1)	% (1/total 1)x100	DESPESAS LIQUIDADAS ATÉ O BIMESTRE (m)	% (m/total m)x100	
DESPESAS COM SAÚDE (por subfunção)							
Atenção básica	1.428.800,00	1.637.300,00	1.276.769,74	33,83	891.075,59	30,32	385.694,15
Assistência hospitalar e ambulatorial	1.081.200,00	1.184.200,00	874.891,29	23,18	745.383,14	25,36	129.508,15
Suporte profilático e terapêutico	0,00	0,00	0,00	0,00	0,00	0,00	0,00
Vigilância sanitária	545.300,00	598.300,00	181.862,36	4,82	116.880,04	3,98	64.982,32
Vigilância epidemiológica	0,00	0,00	0,00	0,00	0,00	0,00	0,00
Alimentação e nutrição	0,00	0,00	0,00	0,00	0,00	0,00	0,00
Outras subfunções	1.433.300,00	1.666.800,00	1.440.378,26	38,17	1.185.657,57	40,34	254.720,69
TOTAL DE DESPESAS	4.488.600,00	5.086.600,00	3.773.901,65	100,00	2.938.996,34	100,00	834.905,31

FONTE: SISTEMA: Aspec Informática - UNIDADE RESPONSÁVEL: Prefeitura Municipal de Baixio - DATA DA EMISSÃO: 25/09/2015 - HORA DA EMISSÃO: 16:46:13

*R. S. L.*

*[Assinatura]*

RELATÓRIO RESUMIDO DA EXECUÇÃO ORÇAMENTÁRIA  
DEMONSTRATIVO DAS RECEITAS DE IMPOSTOS E  
DAS DESPESAS PRÓPRIAS COM SAÚDE  
ORÇAMENTOS FISCAL E DA SEGURIDADE SOCIAL  
4º bimestre de 2015 (Julho a Agosto)



Laura Cristina FERREIRA ALENCAR  
PREFEITA MUNICIPAL DE BAIXIO



RICARDO FERREIRA ALENCAR  
SECRETÁRIO DE FINANÇAS



PRIMUS ASSESS E CONTAB MUNICIPAL LTDA  
CRC/CE-001799/0-0



IRLANA DJAS FERREIRA  
CHEFE DO CONTROLE INTERNO

RELATÓRIO RESUMIDO DA EXECUÇÃO ORÇAMENTÁRIA  
DEMONSTRATIVO DAS PARCERIAS PÚBLICO-PRIVADAS  
ORÇAMENTOS FISCAL E DA SEGURIDADE SOCIAL  
4º bimestre de 2015 (Julho a Agosto)

Ceará  
Governo Municipal de Baixio  
Consolidado

RREO - ANEXO 13 (Lei no. 11.079 de 30.12.2004, arts 22,25 e 28 )

R\$ 1,00

ESPECIFICAÇÃO	SALDO TOTAL EM 31 DE DEZEMBRO DO EXERCÍCIO ANTERIOR (a)	REGISTROS EFETUADOS EM EXERCÍCIO ATUAL		SALDO TOTAL (c)=(a+b)
		No bimestre	Até o bimestre (b)	
TOTAL DE ATIVOS				
Direitos futuros				
Ativos contabilizados na SPE				
Contrapartida para provisões de PPP				
TOTAL DE PASSIVOS(I)				
Obrigações não relacionadas a serviços				
Contrapartida para ativos da SPE				
Provisões de PPP				
GARANTIAS DE PPP (II)				
SALDO LÍQUIDO DE PASSIVOS DE PPP (III) = ( I-II )				
PASSIVOS CONTINGENTES				
Contraprestações futuras				
Riscos não provisionados				
Outros passivos contingentes				
ATIVOS CONTINGENTES				
Serviços futuros				
Outros ativos contingentes				

*Rsl*

*[Signature]*

*[Signature]*

DESpesas de PPP	EXERCÍCIO ANTERIOR	EXERCÍCIO CORRENTE (EC)	<EC + 1>	<EC + 2>	<EC + 3>	<EC + 4>	<EC + 5>	<EC + 6>	<EC + 7>	<EC + 8>	<EC + 9>
Do ente federado											
Das estatais não-dependentes											
TOTAL DAS DESPESAS											
RECEITA CORRENTE LÍQUIDA(RCL)	15.382.882,74	10.303.694,32									
TOTAL DAS DESPESAS / RCL (%)											

Nota:

FONTE: SISTEMA: Aspec Informática - UNIDADE RESPONSÁVEL: Prefeitura Municipal de Baixio - DATA DA EMISSÃO: 25/09/2015 - HORA DA EMISSÃO: 16:49:34

*Laura Cristina F. Alencar*  
 LAURA CRISTINA FERREIRA ALENCAR  
 PREFEITA MUNICIPAL DE BAIXIO

*Rd f R*  
 RICARDO FERREIRA ALENCAR  
 SECRETARIO DE FINANÇAS

*Irjana Dias Ferreira*  
 IRIANA DIAS FERREIRA  
 CHEFE DO CONTROLE INTERNO



RELATORIO RESUMIDO DA EXECUÇÃO ORÇAMENTÁRIA  
DEMONSTRATIVO SIMPLIFICADO DO REL. RESUMIDO DA EXECUÇÃO ORÇAMENTÁRIA  
ORÇAMENTOS FISCAL E DA SEGURIDADE SOCIAL  
4º bimestre de 2015 (Julho a Agosto)

Ceará  
Governo Municipal de Baixio  
Consolidado

R\$ 1,00

LRF, Art 48, Anexo XIV

BALANÇO ORÇAMENTÁRIO		Até o Bimestre
<b>RECEITAS</b>		
Iniciãl da Receita		22.999.500,00
Previsão Atualizada da Receita		22.999.500,00
Receitas Realizadas		10.956.252,29
Deficit Orçamentário		689.304,05
Saldos de Exercícios Anteriores (Utilizados para créditos Adicionais)		0,00
<b>DESPESAS</b>		
Dotação iníciaI		22.999.500,00
Créditos Adicionais		49.000,00
Dotação Atualizada		23.048.500,00
Despesas Empenhadas		15.508.946,38
Despesas Liquidadas		11.645.556,34
Despesas Pagas		10.544.308,54
Superavit Orçamentário		0,00
<b>DESPESAS POR FUNÇÃO/SUBFUNÇÃO</b>		
	Até o Bimestre	
Despesas Empenhadas	15.508.946,38	
Despesas Liquidadas	11.645.556,34	
<b>RECEITA CORRENTE LÍQUIDA - RCL</b>		
	Até o Bimestre	
Receita Corrente Líquida	15.778.228,15	
<b>RECEITAS E DESPESAS DOS REGIMES DE PREVIDENCIA</b>		
	Até o Bimestre	
<b>Regime Próprio de Previdência Social dos Servidores Públicos</b>		
Receitas Previdenciárias Realizadas (IV)		0,00
Despesas Previdenciárias Liquidadas (V)		0,00
Resultado Previdenciário (VI)=(IV - V)		0,00

*PS L*  
  


RELATÓRIO RESUMIDO DA EXECUÇÃO ORÇAMENTÁRIA  
DEMONSTRATIVO SIMPLIFICADO DO REL. RESUMIDO DA EXECUÇÃO ORÇAMENTÁRIA  
ORÇAMENTOS FISCAL E DA SEGURIDADE SOCIAL  
4º bimestre de 2015 (Julho a Agosto)

Ceará  
Governho Municipal de Baixio  
Consolidado

RESULTADOS NOMINAL E PRIMÁRIO	Meta fixada no AMF da LDO (a)	Resultado apurado até o bimestre (b)	% em relação a meta (b/a)
Resultado Nominal	319.958,69	932.183,63	291,34 %
Resultado Primário	2.689,21	-702.936,13	-26.139,13 %

RESTOS A PAGAR POR PODER E MINISTÉRIO PÚBLICO	Inscrição	Cancelamento Até o Bimestre	Pagamento Até o Bimestre	Saldo a Pagar
RESTOS A PAGAR PROCESSADOS				
Poder Executivo	839.720,36	0,00	555.796,80	285.423,56
Poder Legislativo	0,00	0,00	0,00	0,00
Poder Judiciário	0,00	0,00	0,00	0,00
Ministério Público	0,00	0,00	0,00	0,00
RESTOS A PAGAR NÃO PROCESSADOS				
Poder Executivo	689.331,39	0,00	271.351,49	416.479,90
Poder Legislativo	0,00	0,00	0,00	0,00
Poder Judiciário	0,00	0,00	0,00	0,00
Ministério Público	0,00	0,00	0,00	0,00
<b>TOTAL</b>	<b>1.529.051,75</b>	<b>0,00</b>	<b>827.148,29</b>	<b>701.903,46</b>

DESPESAS COM AÇÕES TÍPICAS DE MANUTENÇÃO E DESENVOLVIMENTO DO ENSINO	Valor Apurado Até o Bimestre	Limites Constitucionais Anuais	
		% Mínimo a Aplicar no Exercício	% Aplicado Até o Bimestre
Mínimo Anual de <18%/25%> das receitas de impostos na manutenção e desenvolvimento do Ensino	2.022.063,05	25%	25,16
Mínimo Anual de 60% do FUNDEB na Remuneração do Magistério com Ensino Fundamental e Médio	1.600.764,03	60%	68,09
Mínimo Anual de 60% do FUNDEB na Remuneração do Magistério com Educ. Infantil e Ensino Fundamental	0,00	60%	0,00
Complementação da União ao FUNDEB	599.971,52	R\$4.500.000,00	13,33

Valor Apurado Até | Saldo

Valor Apurado Até | Saldo

*[Handwritten signatures]*

RELATÓRIO RESUMIDO DA EXECUÇÃO ORÇAMENTÁRIA  
DEMONSTRATIVO SIMPLIFICADO DO REL. RESUMIDO DA EXECUÇÃO ORÇAMENTÁRIA  
ORÇAMENTOS FISCAL E DA SEGURIDADE SOCIAL  
4º bimestre de 2015 (Julho a Agosto)

Ceará  
Governo Municipal de Baixio  
Consolidado

RECEITAS DE OPERAÇÕES DE CRÉDITO E DESPESAS DE CAPITAL	o Bimestre	a Realizar
Receitas de operações de Crédito	0,00	0,00
Despesa de Capital Líquida	1.270.370,32	3.399.929,68

PROJEÇÃO ATUARIAL DOS REGIMES DE PREVIDÊNCIA	EXERCÍCIO	100.º EXERCÍCIO	200.º EXERCÍCIO	350.º EXERCÍCIO
Regime Geral de Previdência Social				
Receitas Previdenciárias (I)				
Despesas Previdenciárias (II)				
Resultado Previdenciário (I - II)				
Regime Próprio de Previdência Social dos servidores Públicos				
Receitas Previdenciárias (IV)				
Despesas Previdenciárias (V)				
Resultado Previdenciário (IV - V)				

RECEITAS DA ALIENAÇÃO DE ATIVOS E APLICAÇÃO DOS RECURSOS	Valor Apurado Até o Bimestre	Saldo a Realizar
Receita de Capital Resultante da Alienação de Ativos	0,00	0,00
Aplicação dos Recursos da Alienação de Ativos		

DESPESAS COM AÇÕES E SERVIÇOS PÚBLICOS DE SAÚDE	Valor Apurado Até o Bimestre	Limites Constitucionais Anuais	
		% Mínimo a Aplicar no Exercício	% Aplicado Até o Bimestre
Despesas Próprias com Ações e Serviços Públicos de Saúde	2.037.816,46	15,00 %	25,35 %

*RSL*  
*[Assinatura]*

Valor Apurado no Exercício Corrente  
*[Assinatura]*



Despesas de Caráter Continuado Derivadas de PPP		
Total das Despesas / RCL (%)		%

FONTE: SISTEMA: Aspec Informática - Prefeitura Municipal de Baixio - DATA DA EMISSÃO: 25/09/2015 - HORA DA EMISSÃO: 16:51:12

*Laura Cristina F. Alencar*

Laura Cristina FERREIRA ALENCAR  
PREFEITA MUNICIPAL DE BAIXIO

*[Assinatura]*  
PRINUS ASSESS E CONTAB MUNICIPAL LTDA  
CRC/CE-001299/0-0

*Rd J L*

RICARDO FERREIRA ALENCAR  
SECRETÁRIO DE FINANÇAS

*[Assinatura]*  
IRIANA DIAS FERREIRA  
CHEFE DO CONTROLE INTERNO