



CERTIDÃO DE PUBLICAÇÃO

Para os devidos fins de prova junto ao Tribunal de Contas dos Municípios - TCM, em especial para atendimento das exigências da Instrução Normativa nº 03/2000 do TCM/CE, **CERTIFICAMOS**, que o **Relatório Resumido de Execução Orçamentaria - R.R.E.O**, relativo ao **3º BIMESTRE DO ANO DE 2017**, foi divulgado em 28 de Julho de 2017, através dos site: www.baixio.ce.gov.br cumprindo assim as determinações da Lei complementar 101/2000 (Lei de Responsabilidade Fiscal), nos termos do Art. 48, como também da Constituição Estadual e da decisão do STJ, proferida no recurso especial de nº 105.232(96/0056484-5/CEARÁ), tendo em vista de ausência de diário oficial.

Paço da Prefeitura Municipal de Baixio - CE., 28 de Julho de 2017

JOSÉ HUMBERTO MORA RAMALHO
PREFEITO MUNICIPAL

RREO - ANEXO 1 (LRF, Art. 52, inciso I, alínea 'a' e 'b' do inciso II e § 10.)

R\$ 1,00

RECEITAS ORÇAMENTÁRIAS	PREVISÃO INICIAL	PREVISÃO ATUALIZADA (a)	RECEITAS REALIZADAS				SALDO A REALIZAR (a-c)
			NO BIMESTRE (b)	% b/a	ATÉ O BIMESTRE (c)	% c/a	
RECEITAS (exceto intra-orçamentárias) (I)	21.551.000,00	21.551.000,00	2.767.178,71	12,84	8.344.212,12	38,72	13.206.787,88
RECEITAS CORRENTES	20.401.000,00	20.401.000,00	2.753.279,71	13,50	8.330.313,12	40,83	12.070.686,88
RECEITA TRIBUTÁRIA	450.000,00	450.000,00	61.114,37	13,58	149.269,82	33,17	300.730,18
Impostos	440.000,00	440.000,00	60.210,71	13,68	143.959,14	32,72	296.040,86
Taxas	10.000,00	10.000,00	903,66	9,04	5.310,68	53,11	4.689,32
RECEITA DE CONTRIBUIÇÕES	160.000,00	160.000,00	22.007,57	13,75	62.869,00	39,29	97.131,00
Contribuição para o custeio do serviço de iluminação pública	160.000,00	160.000,00	22.007,57	13,75	62.869,00	39,29	97.131,00
RECEITA PATRIMONIAL	25.500,00	25.500,00	9.963,39	39,07	38.837,05	152,30	-13.337,05
Receitas imobiliárias	1.000,00	1.000,00	0,00	0,00	0,00	0,00	1.000,00
Receitas de valores mobiliários	24.500,00	24.500,00	9.963,39	40,67	38.837,05	158,52	-14.337,05
RECEITA DE SERVIÇOS	5.000,00	5.000,00	0,00	0,00	0,00	0,00	5.000,00
TRANSFERÊNCIAS CORRENTES	19.738.500,00	19.738.500,00	2.658.288,82	13,47	7.941.560,34	40,23	11.796.939,66
Transferências intergovernamentais	18.588.500,00	18.588.500,00	2.658.288,82	14,30	7.927.661,34	42,65	10.660.838,66
Transferências de convênios	1.150.000,00	1.150.000,00	0,00	0,00	13.899,00	1,21	1.136.101,00
OUTRAS RECEITAS CORRENTES	22.000,00	22.000,00	1.905,56	8,66	137.776,91	626,26	-115.776,91
Multa e juros de mora	13.000,00	13.000,00	0,00	0,00	0,00	0,00	13.000,00
Indenizações e restituições	2.000,00	2.000,00	1.336,63	66,83	136.322,76	6.816,14	-134.322,76
Receita da dívida ativa	5.000,00	5.000,00	568,93	11,38	1.454,15	29,08	3.545,85
Receitas correntes diversas	2.000,00	2.000,00	0,00	0,00	0,00	0,00	2.000,00
RECEITAS DE CAPITAL	1.150.000,00	1.150.000,00	13.899,00	1,21	13.899,00	1,21	1.136.101,00
TRANSFERÊNCIAS DE CAPITAL	1.150.000,00	1.150.000,00	13.899,00	1,21	13.899,00	1,21	1.136.101,00
Transferências intergovernamentais	750.000,00	750.000,00	0,00	0,00	0,00	0,00	750.000,00
Transferências de convênios	400.000,00	400.000,00	13.899,00	3,47	13.899,00	3,47	386.101,00
RECEITAS (intra-orçamentárias) (II)	0,00	0,00	0,00	0,00	0,00	0,00	0,00
SUBTOTAL DAS RECEITAS (III) = (I + II)	21.551.000,00	21.551.000,00	2.767.178,71	12,84	8.344.212,12	38,72	13.206.787,88
OPERAÇÕES DE CRÉDITO / REFINANCIAMENTO (IV)							
OPERAÇÕES DE CRÉDITO INTERNAS							
Para refinanciamento da dívida mobiliária							
Para refinanciamento da dívida contratual							
OPERAÇÕES DE CRÉDITO EXTERNAS							

Notas: (*) - No modelo da STM, inexistente coluna para reduções de dotação, por este motivo, as reduções foram deduzidas na própria coluna de 'Créditos adicionais', motivo pelo qual esta coluna poderia conter valores negativos, não sendo portanto nenhum erro ser exibido valores negativos na coluna 'Créditos adicionais'.


JOSÉ HUMBERTO MOURA RAMALHO
PREFEITO MUNICIPAL


INFOCONT ASSESSORIA CONTÁBIL MUNICIPAL
CONTABILIDADE


MARIA DO SOCORRO PEREIRA
SECRETÁRIA MUNICIPAL DE FINANÇAS


FRANCISCO EDJUNIOR NORAIS OLIVEIRA
TESOUREIRO MUNICIPAL

FUNÇÃO / SUBFUNÇÃO	DOTAÇÃO INICIAL	DOTAÇÃO ATUALIZADA (a)	DESPESAS EMPENHADAS		%	SALDO	DESPESAS LIQUIDADAS		%	SALDO	INSCRITAS EM RESTOS A PAGAR NÃO PROCESSADOS (f)
			NO BIMESTRE	ATÉ O BIMESTRE (b)			NO BIMESTRE	ATÉ O BIMESTRE (d)			
DESPESAS (EXCETO INTRA-ORÇAMENTARIAS) (T)	21.551.000,00	21.551.000,00	3.867.998,43	12.948.242,21	100,00	8.602.757,79	3.154.530,43	8.384.676,66	100,00	13.166.323,34	4.563.565,55
LEGISLATIVA	1.087.900,00	1.087.900,00	0,00	0,00	0,00	1.087.900,00	0,00	0,00	0,00	1.087.900,00	0,00
Ação Legislativa	1.087.900,00	1.087.900,00	0,00	0,00	0,00	1.087.900,00	0,00	0,00	0,00	1.087.900,00	0,00
JUDICIÁRIA	108.000,00	91.730,00	32.950,00	67.135,19	0,52	24.594,81	16.721,00	41.077,19	0,49	50.652,81	26.058,00
Ação Judiciária	108.000,00	91.730,00	32.950,00	67.135,19	0,52	24.594,81	16.721,00	41.077,19	0,49	50.652,81	26.058,00
ADMINISTRAÇÃO	2.618.000,00	3.072.718,09	556.806,12	2.414.596,38	18,65	658.121,71	526.012,11	1.440.962,68	17,19	1.631.755,41	973.633,70
Administração Geral	2.375.000,00	2.829.718,09	556.806,12	2.348.034,99	18,13	481.683,10	497.908,81	1.379.878,89	16,46	1.449.839,20	968.156,10
Administração Financeira	162.700,00	163.000,00	0,00	40.000,00	0,31	122.700,00	19.445,30	36.025,30	0,43	126.674,70	3.974,70
Controle Interno	80.300,00	80.300,00	0,00	26.561,39	0,21	53.738,61	8.663,10	25.058,49	0,30	55.241,51	1.502,90
ASSISTENCIA SOCIAL	1.928.000,00	1.941.687,50	368.753,00	995.613,29	7,69	946.074,21	207.503,55	555.629,93	6,63	1.386.057,57	439.983,36
Administração Geral	1.123.400,00	1.151.417,50	277.973,00	811.575,29	6,27	339.842,21	154.219,26	448.459,91	5,35	702.957,59	363.115,38
Assistência à Criança e ao A	82.700,00	82.700,00	25.000,00	60.000,00	0,46	22.700,00	12.591,39	33.211,02	0,40	49.428,98	26.728,98
ASSISTENCIA SOCIAL	721.900,00	747.200,00	0,00	124.038,00	0,96	583.532,00	40.693,00	73.899,00	0,88	633.671,00	50.139,00
PREVIDENCIA SOCIAL	683.300,00	747.200,00	0,00	690.000,00	5,33	52.200,00	171.851,32	535.366,76	6,39	206.833,24	154.633,24
PREVIDENCIA SOCIAL	683.300,00	747.200,00	0,00	690.000,00	5,33	52.200,00	171.851,32	535.366,76	6,39	206.833,24	154.633,24
SAUDE	5.769.900,00	5.422.464,82	1.283.070,22	3.557.073,55	27,47	1.865.391,27	739.013,24	2.172.465,31	25,91	3.249.999,51	1.384.608,24
Administração Geral	2.002.400,00	1.851.680,00	546.848,73	1.568.523,53	12,11	283.156,47	339.568,46	974.026,37	11,62	877.653,63	594.497,16
Atenção Básica	2.057.000,00	2.181.684,82	475.290,53	1.339.670,53	9,57	942.014,29	279.854,02	757.375,74	9,03	1.424.309,08	482.294,79
Assistência Hospitalar e Amb	1.140.700,00	1.166.700,00	190.930,96	591.473,79	4,57	575.226,21	110.290,13	357.766,80	4,27	808.913,20	233.686,99
Vigilância Sanitária	569.800,00	222.400,00	70.000,00	157.405,70	1,22	64.994,30	29.300,63	83.276,40	0,99	139.123,60	74.129,30
EDUCAÇÃO	5.915.700,00	5.799.761,59	1.166.674,93	4.052.841,81	31,30	1.746.919,78	1.160.345,47	2.817.214,10	33,60	2.982.547,49	1.235.627,71
Alimentação e Nutrição	133.000,00	133.000,00	39.022,35	75.244,45	0,58	57.755,55	39.022,35	75.244,45	0,90	57.755,55	0,00
Ensino Fundamental	5.016.400,00	5.233.461,59	1.127.652,58	3.782.597,36	29,21	1.452.864,23	1.066.493,78	2.595.622,66	30,96	2.639.838,93	1.186.974,70
Educação Infantil	126.900,00	141.900,00	0,00	75.000,00	0,58	66.900,00	17.008,18	45.028,77	0,54	96.871,23	29.971,23
Educação de Jovens e Adultos	246.500,00	246.500,00	0,00	120.000,00	0,93	126.500,00	37.745,36	101.318,22	1,21	145.181,78	18.681,78
Educação Especial	8.000,00	8.000,00	0,00	0,00	0,00	8.000,00	0,00	0,00	0,00	8.000,00	0,00
Educação Básica	384.900,00	34.900,00	0,00	0,00	0,00	34.900,00	0,00	0,00	0,00	34.900,00	0,00
CULTURA	516.700,00	516.700,00	0,00	70.000,00	0,54	446.700,00	9.089,19	19.812,15	0,24	496.887,85	50.187,85

FUNÇÃO / SUBFUNÇÃO	DOTAÇÃO INICIAL	DOTAÇÃO ATUALIZADA (a)	DESPESAS EMPENHADAS			SALDO (c) = (a-b)	DESPESAS LIQUIDADAS			SALDO (e) = (a-d)	INSCRITAS EM RESTOS A PAGAR NÃO PROCESSADOS (f)
			Nº BIMESTRE	ATÉ 0 BIMESTRE (b)	% (b/total b)		Nº BIMESTRE	ATÉ 0 BIMESTRE (d)	% (d/total d)		
Administração Geral	196.700,00	196.700,00	0,00	70.000,00	0,54	126.700,00	9.089,19	19.812,15	0,24	176.887,85	50.187,85
Difusão Cultural	320.000,00	320.000,00	0,00	0,00	0,00	320.000,00	0,00	0,00	0,00	320.000,00	0,00
URBANISMO	1.435.400,00	1.377.238,00	235.537,55	693.450,74	5,36	683.787,26	191.116,51	535.151,08	6,38	842.086,92	158.299,66
Infra-estrutura Urbana	580.000,00	521.838,00	0,00	66.838,00	0,52	455.000,00	0,00	66.838,00	0,80	455.000,00	0,00
Serviços Urbanos	855.400,00	855.400,00	235.537,55	626.612,74	4,84	228.787,26	191.116,51	468.313,08	5,59	387.086,92	158.299,66
HABITAÇÃO	49.100,00	49.100,00	0,00	0,00	0,00	49.100,00	0,00	0,00	0,00	49.100,00	0,00
Serviços Urbanos	49.100,00	49.100,00	0,00	0,00	0,00	49.100,00	0,00	0,00	0,00	49.100,00	0,00
SANEAMENTO	175.000,00	175.000,00	0,00	0,00	0,00	175.000,00	0,00	0,00	0,00	175.000,00	0,00
Saneamento Básico Urbano	175.000,00	175.000,00	0,00	0,00	0,00	175.000,00	0,00	0,00	0,00	175.000,00	0,00
GESTÃO AMBIENTAL	6.000,00	6.000,00	0,00	0,00	0,00	6.000,00	0,00	0,00	0,00	6.000,00	0,00
Controle Ambiental	6.000,00	6.000,00	0,00	0,00	0,00	6.000,00	0,00	0,00	0,00	6.000,00	0,00
AGRICULTURA	767.989,00	798.489,00	191.594,61	354.919,25	2,74	443.569,75	104.440,84	241.695,46	2,88	556.793,54	113.223,79
Recursos Hídricos	190.000,00	190.000,00	0,00	0,00	0,00	190.000,00	0,00	0,00	0,00	190.000,00	0,00
Extensão Rural	572.989,00	608.489,00	191.594,61	354.919,25	2,74	253.569,75	104.440,84	241.695,46	2,88	366.793,54	113.223,79
ENERGIA	50.000,00	25.000,00	0,00	0,00	0,00	25.000,00	0,00	0,00	0,00	25.000,00	0,00
Energia Elétrica	50.000,00	25.000,00	0,00	0,00	0,00	25.000,00	0,00	0,00	0,00	25.000,00	0,00
TRANSPORTE	89.000,00	89.000,00	0,00	0,00	0,00	89.000,00	0,00	0,00	0,00	89.000,00	0,00
Transporte Rodoviário	89.000,00	89.000,00	0,00	0,00	0,00	89.000,00	0,00	0,00	0,00	89.000,00	0,00
DESPORTO E LAZER	140.500,00	140.500,00	32.612,00	52.612,00	0,41	87.888,00	8.434,00	25.302,00	0,30	115.198,00	27.310,00
Desporto Comunitário	140.500,00	140.500,00	32.612,00	52.612,00	0,41	87.888,00	8.434,00	25.302,00	0,30	115.198,00	27.310,00
RESERVA DE CONTINGÊNCIA	215.511,00	215.511,00	0,00	0,00	0,00	215.511,00	0,00	0,00	0,00	215.511,00	0,00
Reserva de Contingência	215.511,00	215.511,00	0,00	0,00	0,00	215.511,00	0,00	0,00	0,00	215.511,00	0,00
DESPESAS (INTRA-ORÇAMENTARIAS) (II)	0,00	0,00	0,00	0,00	0,00	0,00	0,00	0,00	0,00	0,00	0,00
TOTAL (III) = (I + II)	21.551.000,00	21.551.000,00	3.867.998,43	12.948.242,21	100,00	8.602.757,79	3.154.530,43	8.384.676,66	100,00	13.166.323,34	4.563.565,55

FONTE: SISTEMA: Aspec Informática - UNIDADE RESPONSÁVEL: Prefeitura Municipal de Baixo - DATA DA EMISSÃO: 28/07/2017 - HORA DA EMISSÃO: 07:58:35

RREO - Anexo 2 (LRF, Art. 52, inciso II, alínea 'c')

R\$ 1,00

FUNÇÃO / SUBFUNÇÃO	DOTAÇÃO INICIAL	DOTAÇÃO ATUALIZADA (a)	DESPESAS EMPENHADAS		SALDO (c) = (a-b)	DESPESAS LIQUIDADAS		SALDO (e) = (a-d)	INSCRITAS EM RESTOS A PAGAR NÃO PROCESSADOS (f)
			NO BIVESTRE	ATÉ 0 BIVESTRE (b)		% (b/total b)	NO BIVESTRE		

JOSÉ HUMBERTO MOURA RAMALHO
 PREFEITO MUNICIPAL

INFOCONT ASSESSORIA CONTÁBIL MUNICIPAL
 CONTABILIDADE

MARIA DO SOCORRO PEREIRA
 SECRETARIA MUNICIPAL DE FINANÇAS

FRANCISCO EDJUNIOR MORAIS OLIVEIRA
 TESOUREIRO MUNICIPAL

RREO - ANEXO 3 (LRF, Art. 53, inciso I)

EVOLUÇÃO DA RECEITA REALIZADA NOS ÚLTIMOS 12 MESES

ESPECIFICAÇÃO	EVOLUÇÃO DA RECEITA REALIZADA NOS ÚLTIMOS 12 MESES											
	Jul/2016	Ago/2016	Set/2016	Out/2016	Nov/2016	Dez/2016	Jan/2017	RECEITA CORRENTE LÍQUIDA (III)=(I-II)				
RECEITAS CORRENTES (I)	1.698.581,15	1.672.252,49	1.615.489,93	1.541.318,24	2.175.092,80	3.112.061,21	1.426.466,25					
Recarga tributária	15.369,91	34.414,06	40.064,68	15.396,98	83.249,79	58.096,59	5.996,57					
IPTU	0,00	0,00	27,70	502,75	5.830,73	3.068,79	0,00					
ISS	9.223,33	8.009,74	33.320,13	7.668,63	16.296,03	22.265,72	3.844,21					
ITBI	860,00	0,00	1.640,00	1.100,00	240,00	1.553,52	10,00					
ITR	5.206,92	26.177,18	4.884,49	6.053,63	60.625,95	31.058,56	854,07					
Outras receitas tributárias	79,66	227,14	192,36	71,97	257,08	150,00	0,00					
Recarga de contribuições	10.289,67	10.744,87	9.868,27	10.112,91	10.192,62	24.431,09	0,00					
Recarga patrimonial	4.122,76	4.599,96	4.579,60	3.773,29	3.637,00	4.698,22	7.906,76					
Recarga de serviços	0,00	0,00	0,00	0,00	0,00	0,00	0,00					
Transferências correntes	1.568.318,24	1.571.441,36	1.560.249,43	1.508.949,16	2.034.726,98	3.009.158,70	1.411.080,30					
Cota-parte do FPM	703.408,39	570.647,81	463.810,44	563.017,17	1.027.216,91	1.605.493,98	682.001,89					
Cota-parte do ICMS	448.180,97	470.997,37	476.135,77	470.252,54	500.372,61	488.674,85	404.389,16					
Cota-parte do IPVA	1.831,18	5.033,44	2.418,07	3.915,43	4.067,05	2.287,79	8.783,69					
Cota-parte do ITR	0,00	0,00	358,15	457,00	36,16	0,00	133,70					
Transferências da LC 87/96	1.473,72	1.473,72	1.473,72	1.473,72	1.473,72	1.473,72	1.074,89					
Transferências da LC 61/89	1.253,54	971,25	1.387,10	1.466,10	1.532,17	1.925,52	1.324,26					
Transferências do Fundeb	228.444,46	249.726,06	233.501,07	247.216,60	323.571,79	502.557,68	235.836,08					
Outras transferências correntes	183.125,98	212.591,71	381.163,11	221.150,60	176.456,57	407.045,16	77.534,63					
Outras receitas correntes	99.880,57	31.052,24	727,95	3.083,90	43.286,41	15.676,61	1.482,62					
DEDUÇÕES (II)	182.529,92	209.824,74	189.116,65	208.116,37	306.939,72	347.199,27	219.541,92					
Ded. de receita para formação do Fundeb	182.529,92	209.824,74	189.116,65	208.116,37	306.939,72	347.199,27	219.541,92					
RECEITA CORRENTE LÍQUIDA (III)=(I-II)	1.516.051,23	1.462.427,75	1.426.373,28	1.333.201,87	1.868.153,08	2.764.861,94	1.206.924,33					

ESPECIFICAÇÃO	EVOLUÇÃO DA RECEITA REALIZADA NOS ÚLTIMOS 12 MESES						TOTAL (ÚLTIMOS 12 MESES)	PREVISÃO ATUALIZADA EXERCÍCIO
	Fev/2017	Mar/2017	Abr/2017	Mai/2017	Jun/2017			
RECEITAS CORRENTES (I)	1.943.855,57	1.560.869,91	1.482.425,19	1.632.061,21	1.547.877,04	21.408.350,99	23.423.200,00	
Reculta tributária	13.422,28	52.689,77	16.046,83	44.638,13	16.476,24	395.861,83	450.000,00	
IPTU	40,83	0,00	0,00	0,00	0,00	9.470,80	10.000,00	
ISS	5.292,54	6.912,61	3.855,14	9.822,93	6.506,05	133.017,06	160.000,00	
ITBI	312,00	628,00	623,64	4.663,40	80,00	11.710,56	20.000,00	
ITRF	6.043,87	44.365,35	10.966,17	29.514,95	9.623,38	235.374,52	250.000,00	
Outras receitas tributárias	1.733,04	783,81	601,88	636,85	266,81	6.288,89	10.000,00	
Reculta de contribuições	20.698,30	0,00	20.163,13	11.061,40	10.946,17	138.508,43	160.000,00	
Reculta patrimonial	8.218,80	8.304,03	4.444,07	5.961,93	4.001,46	64.849,88	25.500,00	
Reculta de serviços	0,00	0,00	0,00	0,00	0,00	0,00	5.000,00	
Transferências correntes	1.767.403,85	1.499.766,03	1.441.604,85	1.569.978,54	1.514.968,82	20.457.646,26	22.760.700,00	
Cota-parte do FPM	874.308,05	547.807,58	660.014,98	748.673,08	690.063,75	9.136.464,03	8.403.000,00	
Cota-parte do ICMS	184.887,80	447.513,42	322.101,38	333.194,07	334.454,38	4.881.154,32	5.555.780,00	
Cota-parte do IPVA	15.756,97	14.725,10	11.466,43	6.256,53	12.049,78	88.591,46	320.000,00	
Cota-parte do ITR	297,40	0,00	93,67	0,00	6,76	1.384,84	3.000,00	
Transferências da LC 87/96	1.074,89	1.074,89	1.074,89	1.074,89	1.074,89	15.291,66	125.000,00	
Transferências da LC 61/89	1.100,86	865,08	1.044,58	5.459,20	985,44	19.315,10	30.000,00	
Transferências do Fundeb	468.800,58	299.112,20	278.117,67	295.765,87	287.091,90	3.649.441,96	3.836.920,00	
Outras transferências correntes	221.177,30	188.667,76	167.691,25	179.554,90	189.241,92	2.666.002,89	4.477.000,00	
Outras receitas correntes	134.112,34	110,08	166,31	421,21	1.484,35	351.484,59	22.000,00	
DEDCOES (II)	215.485,18	202.397,24	199.159,17	218.931,54	207.727,00	2.706.968,72	3.022.200,00	
Ded. de receita para formação do Fundeb	215.485,18	202.397,24	199.159,17	218.931,54	207.727,00	2.706.968,72	3.022.200,00	
RECEITA CORRENTE LÍQUIDA (III)=(I-II)	1.728.370,39	1.358.472,67	1.283.266,02	1.413.129,67	1.340.150,04	18.701.382,27	20.401.000,00	

FONTE: SISTEMA: ASPEC Informática - UNIDADE RESPONSÁVEL: Prefeitura Municipal de Baixo - DATA DA EMISSÃO: 28/07/2017 - HORA DA EMISSÃO: 07:59:01

RELATÓRIO RESUMIDO DA EXECUÇÃO ORÇAMENTÁRIA
DEMONSTRATIVO DA RECEITA CORRENTE LÍQUIDA
ORÇAMENTO FISCAL E DA SEGURIDADE SOCIAL
3º bimestre de 2017 (até Junho)


JOSE HUMBERTO MOURA RAMALHO
PREFEITO MUNICIPAL


INFOCONT ASSESSORIA CONTÁBIL MUNICIPAL
CONTABILIDADE


MARIA DO SOCORRO PEREIRA
SECRETÁRIA MUNICIPAL DE FINANÇAS


FRANCISCO EDJUNIOR MORAIS OLIVEIRA
TESOUREIRO MUNICIPAL

MUNICIPIO DE BAIXIO/CE – PODER EXECUTIVO
 RELATORIO RESUMIDO DA EXECUÇÃO ORÇAMENTÁRIA
 DEMONSTRATIVO DAS RECEITAS E DESPESAS PREVIDENCIARIAS DO REGIME PROPRIO DE PREVIDÊNCIA DOS SERVIDORES
 ORÇAMENTO FISCAL E DA SEGURIDADE SOCIAL
 MAIO A JUNHO DE 2017

LRF, ARTIGO 53, INCISO II – ANEXO IV

RECEITAS	PREVISAO INICIAL	PREVISAO ATUALIZADA	RECEITAS REALIZADAS		
			NO BIMESTRE	ATE O BIMESTRE MAI A JUN 2017	ATE O BIMESTRE MAI A JUN 2017

NÃO HÁ MOVIMENTO

DESPESAS	PREVISAO INICIAL	PREVISAO ATUALIZADA	DESPESAS REALIZADAS		
			NO BIMESTRE	ATE O BIMESTRE MAI A JUN 2017	ATE O BIMESTRE MAI A JUN 2017

NÃO HÁ MOVIMENTO

ESPECIFICAÇÃO	MAIO	JUNHO	PERIODO DE REFERENCIA	
			2017	2017

NÃO HÁ MOVIMENTO

FONTE BALANCETES MENSAIS DA RECEITA, DESPESA E FINANCEIRO



JOSE HUMBERTO MOURA RAMALHO
 PREFEITO MUNICIPAL



INFOCONT/ASSESSORIA CONTÁBIL
 CONTABILIDADE



MARIA DO SOCORRO PEREIRA
 SECRETÁRIA MUNICIPAL DE FINANÇAS



FRANCISCO EDJUNIOR MORAIS OLIVEIRA
 TESOUREIRO MUNICIPAL

RREO - ANEXO 5 (LRF, Art. 53, inciso III)



R\$ 1,00

DÍVIDA FISCAL LÍQUIDA

	S A L D O S		
	EM 31/DEZ/2016 (a)	EM MAR/17 a ABR/17 (b)	EM MAY/17 a JUN/17 (c)

DÍVIDA CONSOLIDADA (I) 1.491.538,68 | 1.319.471,29 | 1.127.643,93

DEDUÇÕES (II)
 Disponibilidade de caixa 886.280,25 | 889.554,27 | 894.546,78
 Disponibilidade de caixa bruta 3.546,48 | 0,00 | 0,00
 (-) Restos a pagar processados (exceto precatórios) 856.018,34 | 1.288.231,61 | 913.631,25
 Demais haveres financeiros 852.471,86 | 1.333.417,47 | 1.586.818,75
 882.733,77 | 889.554,27 | 894.546,78

DÍVIDA CONSOLIDADA LÍQUIDA (III) = (I - II) 605.258,43 | 429.917,02 | 233.097,15

RECEITAS DE PRIVATIZAÇÕES (IV) 0,00 | 0,00 | 0,00

PASSIVOS RECONHECIDOS (V) 2.163,68 | 102.329,70 | 25.803,21

DÍVIDA FISCAL LÍQUIDA (VI) = (III + IV - V) 603.094,75 | 327.587,32 | 207.293,94

RESULTADO NOMINAL

	PERÍODO DE REFERÊNCIA	
	NO BIMESTRE (c-b)	ATÉ BIMESTRE (c-a)

VALOR -120.293,38 | -395.800,81


DISCRIMINAÇÃO DA META FISCAL


VALOR CORRENTE


META DO RESULTADO NOMINAL FIXADA NO ANEXO DE METAS FISCAIS DA LDO PARA O EXERCÍCIO DE REFERÊNCIA 0,00


FONTE: SISTEMA: Aspec Informática - UNIDADE RESPONSÁVEL: Prefeitura Municipal de Baixio - DATA DA EMISSÃO: 28/07/2017 - HORA DA EMISSÃO: 08:00:18
 Nota - O valor do item 'II' somente será preenchido se for positivo.

RELATORIO RESUMIDO DA EXECUÇÃO ORÇAMENTÁRIA
DEMONSTRATIVO DO RESULTADO NOMINAL
ORÇAMENTOS FISCAL E DA SEGURIDADE SOCIAL
3º bimestre de 2017 (Maio a Junho)


JOSÉ HUMBERTO MOURA RAVALHO
PREFEITO MUNICIPAL


INFOCONT ASSESSORIA CONTÁBIL MUNICIPAL
CONTABILIDADE


MARIA DO SOCORRO PEREIRA
SECRETARIA MUNICIPAL DE FINANÇAS


FRANCISCO EDJUNIOR MORAIS OLIVEIRA
TESOUREIRO MUNICIPAL

RREO - ANEXO 6 (LRF, Art 53, inciso III)

R\$ 1,00

RECEITAS PRIMÁRIAS	PREVISÃO ATUALIZADA	RECEITAS REALIZADAS	
		ATÉ O BIMESTRE BIMESTRE	ATÉ O BIMESTRE ANO ANTERIOR
RECEITAS PRIMÁRIAS CORRENTES (I)	20.316.500,00	8.291.476,07	8.878.762,03
Receita tributária	450.000,00	149.269,82	155.055,34
IPTU	10.000,00	40,83	48,33
ISS	160.000,00	36.233,48	80.122,82
ITBI	20.000,00	6.317,04	4.615,15
ITRIRF	250.000,00	101.367,79	75.121,20
Outras receitas tributárias	10.000,00	5.310,68	5.147,84
Receita de contribuições	160.000,00	62.869,00	53.548,51
Outras receitas de contribuição	160.000,00	62.869,00	53.548,51
Receita patrimonial líquida	1.000,00	0,00	0,00
Receita patrimonial	25.500,00	38.837,05	26.136,13
(-) Aplicações financeiras	24.500,00	38.837,05	26.136,13
Transferências correntes	19.738.500,00	7.941.560,34	8.647.239,19
Cota-parte do FPM	5.803.000,00	3.362.293,65	3.122.983,94
Cota-parte do ICMS	4.535.480,00	1.621.232,12	2.080.551,79
Cota-parte do IPVA	287.600,00	54.334,83	65.092,19
Convênios	1.150.000,00	13.899,00	417.194,84
Outras transferências correntes	7.982.420,00	2.889.798,74	2.961.416,43
Demais receitas correntes	27.000,00	137.776,91	12.918,99
Divida ativa	5.000,00	1.454,15	6.666,53
Diversas receitas correntes	22.000,00	136.322,76	6.252,46
RECEITAS DE CAPITAL (II)	1.150.000,00	13.899,00	0,00
Operações de crédito (III)	0,00	0,00	0,00
Amortização de empréstimos (IV)	0,00	0,00	0,00
Alienação de bens (V)	0,00	0,00	0,00
Transferências de capital	1.150.000,00	13.899,00	0,00
Convênios	400.000,00	0,00	0,00
Outras transferências de capital	750.000,00	13.899,00	0,00
RECEITAS PRIMÁRIAS DE CAPITAL (VI)= (II - III - IV - V)	1.150.000,00	13.899,00	0,00
RECEITA PRIMÁRIA TOTAL (VII)= (I + IV)	21.526.500,00	8.305.375,07	8.878.762,03

DESPESAS PRIMÁRIAS	DOTAÇÃO ATUALIZADA	DESPESAS EMPENHADAS		DESPESAS LIQUIDADAS	
		ATÉ O BIMESTRE EXERCÍCIO ATUAL	ATÉ O BIMESTRE EXERCÍCIO ANTERIOR	ATÉ O BIMESTRE EXERCÍCIO ATUAL	ATÉ O BIMESTRE EXERCÍCIO ANTERIOR
DESPESAS CORRENTES (VIII)	18.896.951,00	12.303.730,37	16.962.232,02	7.862.630,54	8.308.293,36
Pessoal e encargos sociais	11.126.987,68	7.654.000,00	10.422.187,30	4.944.902,50	5.187.889,92
Juros e encargos da dívida (IX)	0,00	0,00	0,00	0,00	0,00
Outras despesas correntes	7.769.963,32	4.649.730,37	6.540.044,72	2.917.728,04	3.120.403,44
DESPESAS PRIMÁRIAS CORRENTES (X) = (VIII - IX)	18.896.951,00	12.303.730,37	16.962.232,02	7.862.630,54	8.308.293,36
DESPESAS DE CAPITAL (XI)	2.438.538,00	644.511,84	1.750.598,32	522.046,12	787.307,04
Investimentos	1.928.538,00	134.511,84	1.048.813,20	134.511,84	483.417,79
Inversões financeiras	0,00	0,00	0,00	0,00	0,00
Concessão de empréstimos (XII)	0,00	0,00	0,00	0,00	0,00
Aquisição de título de capital já integralizado (XIII)	0,00	0,00	0,00	0,00	0,00
Amortização de dívida (XIV)	510.000,00	510.000,00	701.785,12	387.534,28	303.889,25
DESPESAS PRIMÁRIAS DE CAPITAL (XV) = (XI - XII - XIII - XIV)	1.928.538,00	134.511,84	1.048.813,20	134.511,84	483.417,79
Reserva de contingência (XVI)	215.511,00	0,00	0,00	0,00	0,00
Reserva do RPPS (XVII)	0,00	0,00	0,00	0,00	0,00
DESPESA PRIMÁRIA TOTAL (XVIII) = (X + XV + XVI + XVII)	21.041.000,00	12.438.242,21	18.011.045,22	7.997.142,38	8.791.711,15
RESULTADO PRIMÁRIO (XIX) = (VII - XVIII)	485.500,00	-	-	308.232,69	87.050,88
SALDOS DE EXERCÍCIOS ANTERIORES	-	-	-	-	-

DISCRIMINAÇÃO DA META FISCAL

DISCRIMINAÇÃO DA META FISCAL	VALOR CORRENTE
META DE RESULTADO PRIMÁRIO FIXADA NO ANEXO DE METAS FISCAIS DA LDO PARA O EXERCÍCIO DE REFERÊNCIA	0,00

FONTE: SISTEMA: Aspec Informática - UNIDADE RESPONSÁVEL: Prefeitura Municipal de Baiixo - DATA DA EMISSÃO: 28/07/2017 - HORA DA EMISSÃO: 08:00:44

RELATÓRIO RESUMIDO DA EXECUÇÃO ORÇAMENTÁRIA
DEMONSTRATIVO DO RESULTADO PRIMÁRIO
ORÇAMENTOS FISCAL E DA SEGURIDADE SOCIAL
3º bimestre de 2017 (Mato a Junho)



JOSÉ HUMBERTO MOURA RAMALHO
PREFEITO MUNICIPAL



INFOCONT ASSESSORIA CONTÁBIL MUNICIPAL
CONTABILIDADE



MARIA DO SOCORRO PEREIRA
SECRETÁRIA MUNICIPAL DE FINANÇAS



FRANCISCO EDJUNTOR MORAIS OLIVEIRA
TESOUREIRO MUNICIPAL

RELATÓRIO RESUMIDO DA EXECUÇÃO ORÇAMENTÁRIA
 DEMONSTRATIVO DOS RESTOS A PAGAR
 POR PODER E ÓRGÃO
 ORÇAMENTOS FISCAL E DA SEGURIDADE SOCIAL
 3º trimestre de 2017 (Mato a Junho)
 R\$ 1,00

PODER / ÓRGÃO	RESTOS A PAGAR PROCESSADOS E NÃO PROCESSADOS LÍQUIDOS EM EXERCÍCIOS ANTERIORES				
	INSCRITOS		PAGOS (c)	CANCELADOS (d)	SALDO (e)=(a+b)-(c+d)
	EM EXERCÍCIOS ANTERIORES (a)	EM 31 DE DEZ. EXERC. ANTERIOR (b)			
RESTOS A PAGAR (EXCETO INTRA-ORÇAMENTARIO (I))	231.873,56	620.598,30	497.981,48	0,00	354.490,38
Executivo	231.873,56	620.598,30	497.981,48	0,00	354.490,38
2012-GABINETE DO PREFEITO	1.290,00	0,00	0,00	0,00	1.290,00
2012-SECRETARIA DE ADMINISTRACAO E FINAN	3.401,55	0,00	0,00	0,00	3.401,55
2012-FUNDO MUNICIPAL DE EDUCACAO - FME	24.444,58	0,00	0,00	0,00	24.444,58
2012-FUNDO MANUT DESEN EDUCACAO BASCIA-F	90.678,72	0,00	0,00	0,00	90.678,72
2012-SECRETARIA DE SAUDE	70.634,10	0,00	0,00	0,00	70.634,10
2012-SECRETARIA DE AÇAO SOCIAL	33.073,19	0,00	0,00	0,00	33.073,19
2012-SECRETARIA DE OBRAS E URBANISMO	6.343,72	0,00	0,00	0,00	6.343,72
2012-SECRETARIA DE CULTURA	1.857,70	0,00	0,00	0,00	1.857,70
2015-Secretaria de Saúde	150,00	0,00	0,00	0,00	150,00
2016-Gabinete de Prefeito	0,00	19.700,00	9.700,00	0,00	10.000,00
2016-Procuradoria Jurídica do Município	0,00	4.590,00	0,00	0,00	4.590,00
2016-Controladoria e Ouvidoria Geral do	0,00	1.017,00	0,00	0,00	1.017,00
2016-Secretaria de Administração	0,00	53.594,95	52.109,20	0,00	1.485,75
2016-Fundo Municipal de Educação - FME	0,00	10.775,88	8.426,68	0,00	2.349,20
2016-Fundo Manut Desen Educação Básica-F	0,00	238.354,35	236.913,49	0,00	1.440,86
2016-Secretaria de Saúde	0,00	160.246,94	129.876,34	0,00	30.370,60
2016-Secretaria de Ação Social	0,00	48.829,01	44.781,37	0,00	4.047,64
2016-Secretaria de Infraestrutura	0,00	67.953,17	4.118,40	0,00	63.834,77
2016-Secretaria de Agricultura	0,00	11.939,40	11.158,40	0,00	781,00
2016-Secretaria de Cultura	0,00	897,60	897,60	0,00	0,00
2016-Secretaria de Finanças	0,00	2.700,00	0,00	0,00	2.700,00
Legislativo	0,00	0,00	0,00	0,00	0,00
Judiciário	0,00	0,00	0,00	0,00	0,00

RELATÓRIO RESUMIDO DA EXECUÇÃO ORÇAMENTÁRIA
 DEMONSTRATIVO DOS RESTOS A PAGAR
 POR PODER E ÓRGÃO
 ORÇAMENTOS FISCAL E DA SEGURIDADE SOCIAL
 3º bimestre de 2017 (Mato a Junho)
 R\$ 1,00

PODER / ÓRGÃO	RESTOS A PAGAR PROCESSADOS E NÃO PROCESSADOS LIQUIDADOS EM EXERCÍCIOS ANTERIORES				
	INSCRITOS		PAGOS (c)	CANCELADOS (d)	SALDO (e)=(a+b)-(c+d)
	EM EXERCÍCIOS ANTERIORES (a)	EM 31 DE DEZ. EXERC. ANTERIOR (b)			
Ministério Público	0,00	0,00	0,00	0,00	0,00
RESTOS A PAGAR (INTRA-ORÇAMENTÁRIO (II))	0,00	0,00	0,00	0,00	0,00
TOTAL (III)=(I)+(II)	231.873,56	620.598,30	497.981,48	0,00	354.490,38

REO - ANEXO 7 (LRF, Art. 53, inciso V)
 ORÇAMENTOS FISCAL E DA SEGURIDADE SOCIAL
 3º bimestre de 2017 (Mato a Junho)
 R\$ 1,00

RESTOS A PAGAR NÃO PROCESSADOS

PODER / ÓRGÃO	INSCRITOS		LIQUIDADOS (h)	PAGOS (i)	CANCELADOS (j)	SALDO (k) = (f+g) - (i+j)
	EM EXERCÍCIOS ANTERIORES (f)	EM 31 DE DEZ. EXERC. ANTERIOR (g)				
Ministério Público	0,00	0,00	0,00	0,00	0,00	0,00
RESTOS A PAGAR (INTRA-ORÇAMENTÁRIO (II))	0,00	0,00	0,00	0,00	0,00	0,00
TOTAL (III)=(I)+(II)	408.237,70	0,00	0,00	0,00	0,00	408.237,70


TOTAL DOS SALDOS A PAGAR (III e)+(III k) = 762.728,08

FONTE: SISTEMA: Aspec Informática - UNIDADE RESPONSÁVEL: Prefeitura Municipal de Baixo - DATA DA EMISSÃO: 28/07/2017 - HORA DA EMISSÃO: 08:01:01

NOTAS: - Os movimentos de 'liquidação de restos a pagar', 'anulação de restos a pagar',
 'anulação de pagamento' e 'reinscrição' não possuem colunas específicas neste modelo do STM,
 tendo sido alocados na coluna mais semelhante.
 - Mesmo que o balanço de 2017 esteja encerrado, neste relatório não constam os restos a pagar inscritos em 2017


 JOSÉ HUMBERTO MOURA RAMALHO
 PREFEITO MUNICIPAL


 INFOCONT ASSESSORIA CONTÁBIL MUNICIPAL
 CONTABILIDADE


 MARIA DO SOCORRO PEREIRA
 SECRETÁRIA MUNICIPAL DE FINANÇAS


 FRANCISCO EDJUNTOR MORAIS OLIVEIRA
 TESOUREIRO MUNICIPAL

RREO - ANEXO 8 (LDB, Art.72)

RECEITAS DO ENSINO

R\$ 1,00

RECEITA RESULTANTE DE IMPOSTOS (caput do art. 212 da Constituição)	PREVISÃO INICIAL	PREVISÃO ATUALIZADA (a)	RECEITAS REALIZADAS	
			ATÉ O BIMESTRE (b)	% (c) = (b/a)x100
1 - RECEITAS DE IMPOSTOS	449.000,00	449.000,00	145.413,29	32,39
1.1 - Receita resultante do imposto sobre a Propriedade Predial e Territorial Urbana - IPTU	19.000,00	19.000,00	1.494,98	7,87
1.1.1 - IPTU	10.000,00	10.000,00	40,83	0,41
1.1.2 - Multas, Juros de Mora, Dívidas Ativas e Outros Encargos do IPTU	9.000,00	9.000,00	1.454,15	16,16
1.2 - Receita resultante do imposto sobre transmissão "inter vivos" - ITBI	20.000,00	20.000,00	6.317,04	31,59
1.2.1 - ITBI	20.000,00	20.000,00	6.317,04	31,59
1.2.2 - Multas, Juros de Mora, Dívidas Ativas e Outros Encargos do ITBI	0,00	0,00	0,00	0,00
1.3 - Receita resultante do imposto sobre serviços de qualquer natureza - ISS	160.000,00	160.000,00	36.233,48	22,65
1.3.1 - ISS	160.000,00	160.000,00	36.233,48	22,65
1.3.2 - Multas, Juros de Mora, Dívidas Ativas e Outros Encargos do ISS	0,00	0,00	0,00	0,00
1.4 - Receita resultante do imposto de renda, retido na fonte - IRRF	250.000,00	250.000,00	101.367,79	40,55
1.5 - Receita resultante do imposto territorial rural - ITR	0,00	0,00	0,00	0,00
1.5.1 - ITR	0,00	0,00	0,00	0,00
1.5.2 - Multas, Juros de Mora, Dívidas Ativas e Outros Encargos do ITR	0,00	0,00	0,00	0,00
2 - RECEITA DE TRANSFERÊNCIAS CONSTITUCIONAIS E LEGAIS	14.446.780,00	14.446.780,00	6.316.210,33	43,72
2.1 - Receita de Transferências Constitucionais	8.403.000,00	8.403.000,00	4.202.869,33	50,02
2.1.1 - Cota parte do PPM	7.753.000,00	7.753.000,00	4.202.869,33	54,21
2.1.1.1 - parcela referente à CF, art. 159, I, alínea b	350.000,00	350.000,00	0,00	0,00
2.1.1.2 - parcela referente à CF, art. 159, I, alínea d	300.000,00	300.000,00	0,00	0,00
2.1.1.3 - parcela referente à CF, art. 159, I, alínea e	300.000,00	300.000,00	0,00	0,00
2.2 - Cota parte do ICMS	5.565.780,00	5.565.780,00	2.026.540,21	36,41
2.2.3 - ICMS - desoneração - L.C. 87/1996	125.000,00	125.000,00	6.449,34	5,16
2.3 - ICMS - Cota parte IPI - Exportação	30.000,00	30.000,00	10.779,42	35,93
2.4 - Cota parte ITR	3.000,00	3.000,00	533,53	17,78
2.5 - Cota parte IPVA	320.000,00	320.000,00	69.038,50	21,57
2.6 - Cota parte IOf-ouro	0,00	0,00	0,00	0,00
2.7 - Cota parte IOf-ouro	0,00	0,00	0,00	0,00
3 - TOTAL DA RECEITA DE IMPOSTOS (1 + 2)	14.895.780,00	14.895.780,00	6.461.623,62	43,38

RECEITAS REALIZADAS

RECEITAS ADICIONAIS PARA FINANCIAMENTO DO ENSINO	PREVISÃO INICIAL	PREVISÃO ATUALIZADA (a)	ATÉ O BIMESTRE (b)	% (c) = (b/a)x100
4 - RECEITAS DE APLICAÇÃO FINANCEIRA DE OUTROS RECURSOS DE IMPOSTOS VINCULADOS AO ENSINO	0,00	0,00	0,00	0,00
5 - RECEITAS DE TRANSFERÊNCIAS DO FNDE	665.000,00	665.000,00	177.317,62	26,66
5.1 - Transferências do salário-educação	220.000,00	220.000,00	86.751,37	39,43
5.2 - Transferências diretas - PDDE	20.000,00	20.000,00	0,00	0,00
5.3 - Transferências diretas - PNAE	235.000,00	235.000,00	64.403,60	27,41
5.4 - Transferências diretas - PNATE	60.000,00	60.000,00	20.117,32	33,53
5.5 - Outras transferências do FNDE	130.000,00	130.000,00	0,00	0,00
5.6 - Aplicação financeira dos recursos do FNDE	0,00	0,00	6.045,33	0,00
6 - RECEITAS DE TRANSFERÊNCIAS DE CONVÊNIOS	200.000,00	200.000,00	28.795,96	14,40
6.1 - Transferências de convênios	200.000,00	200.000,00	27.798,00	13,90
6.2 - Aplicação financeira dos recursos de convênios	0,00	0,00	997,96	0,00
7 - RECEITA DE OPERAÇÕES DE CRÉDITO	0,00	0,00	0,00	0,00
8 - OUTRAS RECEITAS PARA FINANCIAMENTO DO ENSINO	0,00	0,00	0,00	0,00
9 - TOTAL DAS RECEITAS ADICIONAIS PARA FINANCIAMENTO DO ENSINO (4+5+6+7+8)	865.000,00	865.000,00	206.113,58	23,83

RECEITAS DO FUNDEB	PREVISÃO INICIAL	PREVISÃO ATUALIZADA (a)	ATÉ O BIMESTRE (b)	% (c) = (b/a)x100
10 - RECEITAS DESTINADAS AO FUNDEB	3.022.200,00	3.022.200,00	1.263.242,05	41,80
10.1 - Cota-parte FPM destinado ao Fundeb (20% de 2.1.1)	1.950.000,00	1.950.000,00	840.573,68	43,11
10.2 - Cota-parte ICMS destinado ao Fundeb (20% de 2.2)	1.030.300,00	1.030.300,00	405.308,09	39,34
10.3 - Cota-parte ICMS-desonerção destinado ao Fundeb (20% de 2.3)	6.000,00	6.000,00	1.289,82	21,50
10.4 - Cota-parte IPI destinado ao Fundeb (20% de 2.4)	2.000,00	2.000,00	1.260,09	63,00
10.5 - Cota-parte ITR destinado ao Fundeb (20% de 1.5 + 2.5))	1.500,00	1.500,00	106,70	7,11
10.6 - Cota-parte IPVA destinado ao Fundeb (20% de 2.6)	32.400,00	32.400,00	14.703,67	45,38
11 - RECEITAS RECEBIDAS DO FUNDEB	3.837.920,00	3.837.920,00	1.874.593,64	48,84
11.1 - Transferência de recursos do Fundeb	2.850.000,00	2.850.000,00	1.431.537,39	50,23
11.2 - Complementação da União ao Fundeb	986.920,00	986.920,00	433.186,91	43,89
11.3 - Receita de aplicação financeira dos recursos do Fundeb	1.000,00	1.000,00	9.869,34	0,00

12 - RESULTADO LÍQUIDO DAS TRANSFERÊNCIAS DO FUNDEB (11.1 - 10) | -172.200,00 | -172.200,00 | 168.295,34 | 0,00

[SE RESULTADO LÍQUIDO DA TRANSFERÊNCIA (12)>0] = ACRÉSCIMO RESULTANTE DAS TRANSFERÊNCIAS DO FUNDEB
 [SE RESULTADO LÍQUIDO DA TRANSFERÊNCIA (12)<0] = DECRÉSCIMO RESULTANTE DAS TRANSFERÊNCIAS DO FUNDEB

DESPESAS DO FUNDEB	DOTAÇÃO INICIAL	DOTAÇÃO ATUALIZADA (d)	DESPESAS EMPENHADAS		DESPESAS LIQUIDADAS	
			ATÉ O BIMESTRE (e)	% (f)=(e/d)x100	ATÉ O BIMESTRE (g)	% (h)=(g/d)x100
13-PAGAMENTO DOS PROFISSIONAIS DO MAGISTÉRIO						
13.1 - Com educação infantil	3.886.670,28	3.676.640,52	2.565.000,00	69,76	1.798.453,28	48,92
13.2 - Com ensino fundamental	126.900,00	141.900,00	75.000,00	52,85	45.028,77	31,73
14-OUTRAS DESPESAS	3.759.770,28	3.534.740,52	2.490.000,00	70,44	1.753.424,51	49,61
14.1 - Com educação infantil	697.429,72	655.687,16	358.612,01	54,69	325.256,67	49,61
14.2 - Com ensino fundamental	0,00	0,00	0,00	0,00	0,00	0,00
15 - Total das despesas do Fundeb	697.429,72	655.687,16	358.612,01	54,69	325.256,67	49,61
	4.584.100,00	4.332.327,68	2.923.612,01	67,48	2.123.709,95	49,02

DEDUÇÕES PARA FINS DO LIMITE DO FUNDEB

VALOR

16- Restos a pagar inscritos no exercício sem disponibilidade financeira de recursos do Fundeb

- 16.1 - FUNDEB 60% 0,00
- 16.2 - FUNDEB 40% 0,00
- 17- Despesas custeadas com o 'superavit' financeiro do exercício ante
- 17.1 - FUNDEB 60% 0,00
- 17.2 - FUNDEB 40% 0,00

18- Total das deduções consideradas para fins de limite do Fundeb (16+

VALOR

INDICADORES DO FUNDEB

VALOR

19- Total das despesas do FUNDEB para fins de limites (15-18)

2.123.709,95

19.1 - Mínimo de 60% do FUNDEB na remuneração do Magistério
 (13-(16,1+17,1))/((11)x100)%
 95,94 |

19.2 - Mínimo de 40% de despesa com MDE, que não remuneração do magistério
 (14-(16,2+17,2))/((11)x100)%
 17,35 |

19.3 - Máximo de 5% não aplicado no exercício (100-(19,1+19,2))%
 0,00 |

CONTROLE DA UTILIZAÇÃO DE RECURSOS NO EXERCÍCIO SUBSEQUENTE

20-Recursos recebidos do fundo em exercício anterior que não foram utilizados
 VALOR | 0,00 |

21-Despesas custeadas com o saldo do item 20 até o bimestre atual
 VALOR | 0,00 |

MANUTENÇÃO E DESENVOLVIMENTO DO ENSINO - DESPESAS CUSTEADAS COM A RECEITA RESULTANTE DE IMPOSTOS E RECURSOS DO FUNDEB

DESPESAS COM AÇÕES TÍPICAS DE MDE	DOTAÇÃO INICIAL	DOTAÇÃO ATUALIZADA (d)	DESPESAS EMPENHADAS		DESPESAS LIQUIDADAS	
			ATÉ O BIMESTRE (e)	% (f)=(e/d)x100	ATÉ O BIMESTRE (g)	% (h)=(g/d)x100
22-Educação infantil	126.900,00	141.900,00	75.000,00	52,85	45.028,77	31,73
22.1 - Creche (23.1)	0,00	0,00	0,00	0,00	0,00	0,00
22.1.1 - Despesas custeadas com recursos do FUNDEB (23.1.1)	0,00	0,00	0,00	0,00	0,00	0,00
22.1.2 - Despesas custeadas com outros recursos de impostos (2)	0,00	0,00	0,00	0,00	0,00	0,00
22.2 - pré-escola (23.2)	126.900,00	141.900,00	75.000,00	52,85	45.028,77	31,73
22.2.1 - Despesas custeadas com recursos do FUNDEB (23.1.1)	126.900,00	141.900,00	75.000,00	52,85	45.028,77	31,73
22.2.2 - Despesas custeadas com outros recursos de impostos (2)	0,00	0,00	0,00	0,00	0,00	0,00
23-Ensino fundamental	5.417.800,00	5.436.861,59	3.902.597,36	71,78	2.636.940,88	49,60
23.1 - Despesas custeadas com recursos do Fundeb	4.457.200,00	4.190.427,68	2.848.612,01	67,98	2.078.681,18	49,61
23.2 - Despesas custeadas com outros recursos de impostos	960.600,00	1.246.433,91	1.053.985,35	84,56	618.259,70	49,60
24-Ensino médio	0,00	0,00	0,00	0,00	0,00	0,00
25-Ensino superior	0,00	0,00	0,00	0,00	0,00	0,00
26-Ensino profissional não integrado ao ensino regular	0,00	0,00	0,00	0,00	0,00	0,00
27-Outras	0,00	0,00	0,00	0,00	0,00	0,00
28 - Total de despesas com ações típicas de MDE	5.544.700,00	5.578.761,59	3.977.597,36	71,30	2.741.969,65	49,15

DEDUÇÕES CONSIDERADAS PARA FINS DO LIMITE CONSTITUCIONAL

29-resultado líquido das transferências do Fundeb
 30-Despesas custeadas com a complementação do Fundeb no exercício

VALOR | 168.295,34 |
 433.186,91 |

31- Receita de aplicação financeira dos recursos do Fundeb até o bimestre	9.869,34				
32- Despesas custeadas com superavit financeiro do exercício anterior do Fundeb	0,00				
33- Despesas custeadas com o superavit financeiro do exercício anterior, de outros recursos de impostos	183.495,31				
34- Restos a pagar inscritos no exercício sem disponibilidade financeira	221.029,47				
35- Cancelamento no exercício de restos a pagar inscritos com dispun. de recursos de impostos vinculados ao ensino	0,00				
36- Total das deduções para fins do limite constitucional (29+30 + 31 + 32 + 33 + 34 + 35)	1.015.876,37				
37- Total das despesas para fins de limite ((22 + 23) - 36)	1.726.093,28				
38- Percentual de aplicação em MDE sobre a receita líquida de impostos ((37) / (3) x 100					26,71

OUTRAS INFORMAÇÕES PARA CONTROLE

OUTRAS DESPESAS CUSTEADAS COM RECEITAS ADICIONAIS PARA FINANCIAMENTO DO ENSINO	DOTAÇÃO INICIAL	DOTAÇÃO ATUALIZADA (d)	DESPESAS EMPENHADAS		DESPESAS LIQUIDADAS	
			ATÉ O BIMESTRE (e)	% (f)=(e/d)x100	ATÉ O BIMESTRE (g)	% (h)=(g/d)x100
39 - Despesas custeadas com a aplicação financeira de outros recursos de impostos vinculados ao ensino	0,00	0,00	0,00	0,00	0,00	0,00
40 - Despesas custeadas com a contribuição social do salário-educação	75.244,45	75.244,45	75.244,45	100,00	75.244,45	100,00
41 - Despesas custeadas com operadores de crédito	0,00	0,00	0,00	0,00	0,00	0,00
42 - Despesas custeadas com outras receitas para financiamento do ensino	0,00	0,00	0,00	0,00	0,00	0,00
43 - Total das outras despesas custeadas com receitas adicionais para financiamento do ensino (39+40+41+42)	75.244,45	75.244,45	75.244,45	100,00	75.244,45	100,00
44 - Total geral das despesas com educação (44)=(28+43)	2.817.214,10	2.817.214,10	2.817.214,10	100,00	2.817.214,10	100,00

RESTOS A PAGAR INSCRITOS COM DISPONIBILIDADE FINANCEIRA DE RECURSOS DE IMPOSTOS VINCULADOS AO ENSINO

A PAGAR ATÉ O BIMESTRE | CANCELADAS EM EXERCÍCIO (g)

45 - Restos a pagar de despesas com MDE	7.580,12	0,00	
45.1 - Executadas com recursos de impostos vinculados ao ensino	3.790,06	0,00	
45.2 - Executadas com recursos do FUNDEB	3.790,06	0,00	

CONTROLE DA DISPONIBILIDADE FINANCEIRA	FUNDEB	SALÁRIO EDUCAÇÃO
46-DISPONIBILIDADE FINANCEIRA EM 31 DE DEZEMBRO DO EXERCÍCIO ANTERIO	30.812,57	0,00
47-(+) INGRESSO DE RECURSOS ATÉ O BIMESTRE	1.864.724,30	86.751,37
48-(-) PAGAMENTOS EFETUADOS ATÉ O BIMESTRE	1.662.023,79	86.751,37
48.1-(-) Orçamento do exercício	1.662.023,79	86.751,37
48.2-(-) Restos a pagar	0,00	0,00
49-(+) RECEITA DE APLICAÇÃO FINANCEIRA DOS RECURSOS ATÉ O BIMESTRE	9.869,34	0,00
50-(=) DISPONIBILIDADE FINANCEIRA ATÉ O BIMESTRE	243.382,42	0,00
51-(+) Ajustes	0,00	0,00
51.1 - Retenções	0,00	0,00
51.2 - Conciliação bancária	0,00	0,00
52-(=) SALDO FINANCEIRO CONCILIADO	243.382,42	0,00

FONTE: SISTEMA: Aspec Informática - UNIDADE RESPONSÁVEL: Prefeitura Municipal de Baião - DATA DA EMISSÃO: 28/07/2017 - HORA DA EMISSÃO: 08:02:09

Notas: - O item 35 exibirá, nos bimestres anteriores a dezembro, o 'valor liquidado e a pagar' sem disponibilidade financeira, para que já se tenha uma 'prévia' do valor que que será deduzido em dezembro. Isto permite que se tenha conhecimento antecipado de deduções que se seriam exibidas em dezembro.


 JOSÉ HUMBERTO MOURA RAMALHO
 PREFEITO MUNICIPAL


 INFOCONT ASSESSORIA CONTÁBIL MUNICIPAL
 CONTABILIDADE


 MARIA DO SOCORRO PEREIRA
 SECRETÁRIA MUNICIPAL DE FINANÇAS


 FRANCISCO EDJUNIOR MORAIS OLIVEIRA
 TESOUREIRO MUNICIPAL

RREO - ANEXO 12 (LC 141/2012, art.35)

R\$ 1,00

RECEITAS PARA APLICAÇÃO DA APLICAÇÃO EM AÇÕES E SERVIÇOS PÚBLICOS DE SAÚDE	PREVISÃO INICIAL	PREVISÃO ATUALIZADA (a)	RECEITAS REALIZADAS	
			ATÉ O BIMESTRE (b)	(c) = (b/a)*100 %
RECEITAS DE IMPOSTOS LÍQUIDA (I)	449.000,00	449.000,00	145.413,29	32,39
Imposto Predial e Territorial Urbano - IPTU	10.000,00	10.000,00	40,83	0,41
Imposto sobre Transmissão de Bens Intervivos - ITBI	20.000,00	20.000,00	6.317,04	31,59
Imposto sobre Serviços de Qualquer Natureza - ISS	160.000,00	160.000,00	36.233,48	22,65
Imposto de Renda Retido na Fonte - IRRF	220.000,00	250.000,00	101.367,79	40,55
Imposto Territorial Rural - ITR	0,00	0,00	0,00	0,00
Multas, juros de mora e outros encargos de impostos	2.000,00	2.000,00	0,00	0,00
Divida ativa de impostos	5.000,00	5.000,00	1.454,15	29,08
Multas, juros de mora, atualização monetária e outros encargos da divida ativa de impostos	2.000,00	2.000,00	0,00	0,00
RECEITAS DE TRANSFERÊNCIAS CONSTITUCIONAIS E LEGAIS (II)	14.446.780,00	14.446.780,00	6.316.210,33	43,72
Cota Parte FPM	8.403.000,00	8.403.000,00	4.202.869,33	50,02
Cota Parte ITR	3.000,00	3.000,00	533,53	17,78
Cota Parte IPTU	320.000,00	320.000,00	69.038,50	21,57
Cota Parte IPVA	5.565.780,00	5.565.780,00	2.028.540,21	36,41
Cota Parte ICMS	30.000,00	30.000,00	10.779,42	35,93
Cota Parte IPI - Exportação	125.000,00	125.000,00	6.449,34	5,16
Compensações Financeiras Provenientes de Impostos e Transferências constitucionais	125.000,00	125.000,00	6.449,34	5,16
Desoneração ICMS LC 87/97	125.000,00	125.000,00	0,00	0,00
Outras	0,00	0,00	0,00	0,00
TOTAL DE RECEITAS PARA APLICAÇÃO DA APLICAÇÃO EM AÇÕES E SERVIÇOS PÚBLICOS DE SAÚDE(III) = I+II	14.895.780,00	14.895.780,00	6.461.623,62	43,38
RECEITAS ADICIONAIS PARA FINANCIAMENTO DA SAÚDE				
TRANSFERÊNCIAS DE RECURSOS DO SISTEMA ÚNICO DE SAÚDE - SUS (II)	1.934.000,00	1.934.000,00	675.908,04	34,95
Provenientes da União	1.934.000,00	1.934.000,00	675.908,04	34,95
Provenientes do Estado	0,00	0,00	0,00	0,00
Desoneração ICMS (LC 87/96)	0,00	0,00	0,00	0,00
Outras receitas do SUS	0,00	0,00	0,00	0,00
TRANSFERÊNCIAS VOLUNTARIAS	0,00	0,00	0,00	0,00

RECEITAS DE OPERAÇÕES DE CRÉDITO VINCULADAS À SAÚDE OUTRAS RECEITAS PARA FINANCIAMENTO DA SAÚDE	TOTAL DE RECEITAS ADICIONAIS PARA FINANCIAMENTO DA SAÚDE		DESPESAS COM SAÚDE				INSCRITAS EM RESTOS A PAGAR NÃO PROCESSADOS	
	0,00	48.000,00	DESPESAS COM SAÚDE (por grupo de natureza de despesa)	DESPESAS EMPENHADAS	DESPESAS LIQUIDADAS	INSCRITAS EM RESTOS A PAGAR NÃO PROCESSADOS		
	0,00	48.000,00	DOTAÇÃO INICIAL	DOTAÇÃO ATUALIZADA (e)	ATÉ O BIMESTRE (f)	% (f/e) x 100	ATÉ O BIMESTRE (g)	% (g/e) x 100
			5.112.900,00	5.211.464,82	3.510.903,45	67,37	2.126.295,21	40,80
DESPESAS CORRENTES			3.419.400,00	3.490.800,00	2.497.000,00	71,53	1.548.785,79	44,37
Pessoal e encargos sociais			0,00	0,00	0,00	0,00	0,00	0,00
Juros e encargos da dívida			1.733.500,00	1.720.664,82	1.013.903,45	58,93	577.509,42	33,56
Outras despesas correntes			617.000,00	211.000,00	46.170,10	21,88	46.170,10	21,88
DESPESAS DE CAPITAL			617.000,00	211.000,00	46.170,10	21,98	46.170,10	21,88
Investimentos			0,00	0,00	0,00	0,00	0,00	0,00
Inversões financeiras			0,00	0,00	0,00	0,00	0,00	0,00
Amortização de dívidas			0,00	0,00	0,00	0,00	0,00	0,00
TOTAL DAS DESPESAS COM SAÚDE (IV)			5.769.900,00	5.422.464,82	3.557.073,55	65,50	2.172.465,31	40,06
DESPESAS COM SAÚDE NÃO COMPUTADAS PARA FINS DE APLICAÇÃO DO PERCENTUAL MÍNIMO								
DESPESAS COM INATIVOS E PENSIONISTAS	0,00	0,00	0,00	0,00	0,00	0,00	0,00	0,00
DESPESAS COM ASSISTÊNCIA À SAÚDE QUE NÃO ATENDE AO PRINCÍPIO DE ACESSO UNIVERSAL	0,00	0,00	0,00	0,00	0,00	0,00	0,00	0,00
DESPESAS CUSTEADAS COM OUTROS RECURSOS	675.908,04	675.908,04	675.908,04	675.908,04	675.908,04	19,00	675.908,04	31,11
Recursos de transferências do sistema único de saúde - SUS	675.908,04	675.908,04	675.908,04	675.908,04	675.908,04	19,00	675.908,04	31,11
Recursos de operações de crédito	0,00	0,00	0,00	0,00	0,00	0,00	0,00	0,00
Outros recursos	0,00	0,00	0,00	0,00	0,00	0,00	0,00	0,00
Outras ações e serviços não computados	0,00	0,00	0,00	0,00	0,00	0,00	0,00	0,00
RESTOS A PAGAR NÃO PROCESSADOS INSCRITOS INDEVIDAMENTE NO EXERCÍCIO SEM DISPONIBILIDADE FINANCEIRA	—	—	—	—	1.384.608,24	—	0,00	—
DESPESAS CUSTEADAS COM DISPONIBILIDADE DE CAIXA VINCULADA AOS RESTOS A PAGAR CANCELADOS	0,00	0,00	0,00	0,00	0,00	0,00	0,00	0,00

RELATÓRIO RESUMIDO DA EXECUÇÃO ORÇAMENTÁRIA
 DEMONSTRATIVO DAS RECEITAS DE IMPOSTOS E
 DAS DESPESAS PRÓPRIAS COM SAÚDE
 ORÇAMENTOS FISCAL E DA SEGURIDADE SOCIAL
 3º bimestre de 2017 (Mato a Junho)

DESPESAS CUSTEADAS COM RECURSOS VINCULADOS A PARCELA DO PERCENTUAL MÍNIMO QUE NÃO FOI APLICADA EM AÇÕES E SERVIÇOS DE EM EXERCÍCIOS ANTERIORES

	0,00	0,00	0,00	0,00	0,00	0,00	0,00	0,00
TOTAL DAS DESPESAS COM NÃO COMPUTADAS (V)	675.908,04	675.908,04	2.060.516,28	304,85	675.908,04	100,00	1.384.608,24	0,00
TOTAL DAS DESPESAS COM AÇÕES E SERVIÇOS PÚBLICOS DE SAÚDE (VI)=(IV-V)	5.093.991,96	4.746.556,78	1.496.557,27	31,53	1.496.557,27	31,53		0,00

PARTICIPAÇÃO DAS DESPESAS COM AÇÕES E SERVIÇOS PÚBLICOS DE SAÚDE NAS RECEITAS DE IMPOSTOS LÍQ. E TRANSF. CONSTITUC. E LEGAIS - LIMITE CONSTITUCIONAL 15% - (VI/III)*100 (VII%)
 VALOR REFERENTE A DIFERENÇA ENTRE O VALOR EXECUCADO E O LIMITE MÍNIMO CONSTITUCIONAL (VI - (15%III))

23,16
 527.313,73

EXECUÇÃO DE RESTOS A PAGAR NÃO PROCESSADOS COM DISPONIBILIDADE DE CAIXA	INSCRITOS	CANCELADOS/ PRESCRITOS	PAGOS	A PAGAR	PARCELA CONSIDERADA NO LIMITE
Inscritos em 2016	0,00	0,00	0,00	0,00	0,00
Inscritos em 2015	0,00	0,00	0,00	0,00	0,00
Inscritos em 2014	0,00	0,00	0,00	0,00	0,00
Inscritos em 2013	0,00	0,00	0,00	0,00	0,00
Inscritos em exercícios anteriores a 2013	0,00	0,00	0,00	0,00	0,00
TOTAL (VIII)	0,00	0,00	0,00	0,00	0,00

CONTROLE DE RESTOS A PAGAR CANCELADOS OU PRESCRITOS PARA FINS DE APLICAÇÃO DA DISPONIBILIDADE DE CAIXA CONFORME Art 24, Par 1º, 2º	RESTOS A PAGAR CANCELADOS OU PRESCRITOS			
	SALDO INICIAL	DESPESAS CUSTEADAS NO EXERC. DE REFERENCIA	SALDO FINAL (NÃO APLICADO)	
Restos a pagar cancelados ou prescritos em 2017	0,00	0,00	0,00	0,00
Restos a pagar cancelados ou prescritos em 2016	0,00	0,00	0,00	0,00
Restos a pagar cancelados ou prescritos em 2015	0,00	0,00	0,00	0,00
Restos a pagar cancelados ou prescritos em 2014	0,00	0,00	0,00	0,00
Restos a pagar cancelados ou prescritos em exercícios anteriores a 2013	0,00	0,00	0,00	0,00
Total	0,00	0,00	0,00	0,00

CONTROLE DO VALOR REFERENTE AO PERCENTUAL MÍNIMO NÃO CUMPRIDO EM EXERCÍCIOS ANTERIORES PARA FINS DE APLICAÇÃO DOS RECURSOS VINCULADOS CONFORME ARTS 25 E 26

	SALDO INICIAL	DESPESAS CUSTEADAS NO EXERC. DE REFERENCIA	LIMITE NÃO CUMPRIDO		SALDO FINAL (NÃO APLICADO)
Restos a pagar cancelados ou prescritos em 2017	0,00	0,00	0,00	0,00	0,00
Restos a pagar cancelados ou prescritos em 2016	0,00	0,00	0,00	0,00	0,00
Restos a pagar cancelados ou prescritos em 2015	0,00	0,00	0,00	0,00	0,00
Restos a pagar cancelados ou prescritos em 2014	0,00	0,00	0,00	0,00	0,00
Restos a pagar cancelados ou prescritos em exercícios anteriores a 2013	0,00	0,00	0,00	0,00	0,00
Total	0,00	0,00	0,00	0,00	0,00

DESPESAS COM SAÚDE (por subfunção)	DOTAÇÃO INICIAL	DOTAÇÃO ATUALIZADA	DESPESAS EMPENHADAS		DESPESAS LIQUIDADAS		INSCRITAS EM RESTOS A PAGAR PROCESSADOS
			ATÉ O BIMESTRE (1)	% (1/total 1)x100	ATÉ O BIMESTRE (m)	% (m/total m)x100	
Atenção básica	2.057.000,00	2.181.684,82	1.239.670,53	34,85	757.375,74	34,86	482.294,79
Assistência hospitalar e ambulatorial	1.140.700,00	1.166.700,00	591.473,79	16,63	357.786,80	16,47	233.686,99
Suporte profilático e terapêutico	0,00	0,00	0,00	0,00	0,00	0,00	0,00
Vigilância sanitária	569.800,00	222.400,00	157.405,70	4,43	83.276,40	3,83	74.129,30
Vigilância epidemiológica	0,00	0,00	0,00	0,00	0,00	0,00	0,00
Alimentação e nutrição	0,00	0,00	0,00	0,00	0,00	0,00	0,00
Outras subfunções	2.002.400,00	1.851.680,90	1.568.523,53	44,10	974.026,37	44,84	594.497,16
TOTAL DE DESPESAS	5.769.900,00	5.422.464,82	3.557.073,55	100,00	2.172.465,31	100,00	1.384.608,24

FONTE: SISTEMA: ASPEC Informática - UNIDADE RESPONSÁVEL: Prefeitura Municipal de Baixio - DATA DA EMISSÃO: 28/07/2017 - HORA DA EMISSÃO: 08:02:53

RELATORIO RESUMIDO DA EXECUÇÃO ORÇAMENTÁRIA
DEMONSTRATIVO DAS RECEITAS DE IMPOSTOS E
DAS DESPESAS PROPRIAS COM SAÚDE
ORÇAMENTOS FISCAL E DA SEGURIDADE SOCIAL
3º bimestre de 2017 (Maio a Junho)


JOSÉ HUMBERTO MOURA RAMALHO
PREFEITO MUNICIPAL


INFOCONT ASSESSORIA CONTÁBIL MUNICIPAL
CONTABILIDADE


MARIA DO SOCORRO PEREIRA
SECRETARIA MUNICIPAL DE FINANÇAS


FRANCISCO EDJUNIOR MORAIS OLIVEIRA
TESOUREIRO MUNICIPAL

RREO - Anexo 13 (Lei no. 11.079 de 30.12.2004, arts 22,25 e 28)

R\$ 1,00

IMPACTOS DAS CONTRATAÇÕES DE PPP	SAÍDO TOTAL EM 31 DE DEZEMBRO DO EXERCÍCIO ANTERIOR	REGISTROS EFETUADOS EM EXERCÍCIO 2017	
		No bimestre	Até o bimestre
TOTAL DE ATIVOS			
Ativos constituídos pela SPE			



TOTAL DE PASSIVOS																		
Obrigações decorrentes de ativos constituídos pela SPE																		
Provisões de PPP																		
Outros passivos																		
ATOS POTENCIAIS PASSIVOS																		
Obrigações contratuais																		
Garantias concedidas																		

DESPESAS DE PPP	EXERCÍCIO ANTERIOR	EXERCÍCIO CORRENTE (EC)	<EC + 1>	<EC + 2>	<EC + 3>	<EC + 4>	<EC + 5>	<EC + 6>	<EC + 7>	<EC + 8>	<EC + 9>
Do ente federado, exceto (A) - (I)											
Das estatais não-dependentes (A)											
TOTAL DAS DESPESAS											
PPP A CONTRATAR (II)											
RECEITA CORRENTE LÍQUIDA(RCL)(III)	19.275.967,31	8.330.313,12									
TOTAL DAS DESPESAS CONSIDERADAS PARA O LIMITE (IV=I+II)											
TOTAL DAS DESPESAS/RCL(%) (V=IV/III)	0,00	0,00									

Nota:

FONTE: SISTEMA: Aspec Informática - UNIDADE RESPONSÁVEL: Prefeitura Municipal de Baixio - DATA DA EMISSÃO: 28/07/2017 - HORA DA EMISSÃO: 08:03:18

RELATÓRIO RESUMIDO DA EXECUÇÃO ORÇAMENTÁRIA
DEMONSTRATIVO DAS PARCERIAS PÚBLICO-PRIVADAS
ORÇAMENTOS FISCAL E DA SEGURIDADE SOCIAL
3º trimestre de 2017 (Mato a Junho)


JOSÉ HUMBERTO MOURA RAMALHO
PREFEITO MUNICIPAL


INFOCONT ASSESSORIA CONTÁBIL MUNICIPAL
/CONTABILIDADE


MARIA DO SOCORRO PEREIRA
SECRETARIA MUNICIPAL DE FINANÇAS


FRANCISCO EDUNIOR MORAIS OLIVEIRA
TESOUREIRO MUNICIPAL

LR, Art 48, Anexo XIV

R\$ 1,00

BALANÇO ORÇAMENTÁRIO		Até o bimestre
RECEITAS		
Previsão Inicial da Receita		21.551.000,00
Previsão Atualizada da Receita		21.551.000,00
Receitas Realizadas		8.344.212,12
Deficit Orçamentário		40.464,34
Saldos de Exercícios Anteriores (utilizados para créditos adicionais)		0,00
DESPESAS		
Despesa inicial		21.551.000,00
Créditos Adicionais		0,00
Dotação Atualizada		21.551.000,00
Despesas Empenhadas		12.948.242,21
Despesas Liquidadas		8.384.676,66
Despesas Pagas		7.152.348,29
Superavit Orçamentário		0,00
DESPESAS POR FUNÇÃO/SUBFUNÇÃO		
		Até o bimestre
Despesas Empenhadas		12.948.242,21
Despesas Liquidadas		8.384.676,66
RECEITA CORRENTE LÍQUIDA - RCL		
		Até o bimestre
Receita Corrente Líquida		18.701.382,27
RECEITAS E DESPESAS DOS REGIMES DE PREVIDÊNCIA		
		Até o bimestre
Regime Geral de Previdência Social		
Receitas Previdenciárias Realizadas (I)		0,00
Despesas Previdenciárias Liquidadas (II)		0,00
Resultado Previdenciárias (III) = (I - II)		0,00
Regime Próprio de Previdência dos Servidores		
Receitas Previdenciárias Realizadas (IV)		0,00
Despesas Previdenciárias Liquidadas (V)		0,00
Resultado Previdenciário (VI) = (IV - V)		0,00

RESULTADOS NOMINAL E PRIMÁRIO	Meta fixada no AMF da LDO (a)	Resultado apurado até o bimestre (b)	% em relação a meta (b/a)
Resultado Nominal	0,00	-395.800,81	0,00 %
Resultado Primário	0,00	308.232,69	0,00 %

RESTOS A PAGAR POR PODER E MINISTÉRIO PÚBLICO	Inscrição	Cancelamento Até o Bimestre	Pagamento Até o Bimestre	Saldo a pagar
Poder Executivo	852.471,86	0,00	497.981,48	354.490,38
Poder Legislativo	0,00	0,00	0,00	0,00
Poder Judiciário	0,00	0,00	0,00	0,00
Ministerio Público	0,00	0,00	0,00	0,00
RESTOS A PAGAR NAO PROCESSADOS				
Poder Executivo	408.237,70	0,00	0,00	408.237,70
Poder Legislativo	0,00	0,00	0,00	0,00
Poder Judiciário	0,00	0,00	0,00	0,00
Ministerio Puitico	0,00	0,00	0,00	0,00
TOTAL	1.260.709,56	0,00	497.981,48	762.728,08

DESPESAS COM AÇÕES TÍPICAS DE MANUTENÇÃO E DESENVOLVIMENTO DO ENSINO	Valor Apurado Até o Bimestre	Limites Constitucionais Anuais	
		% Mínimo a Aplicar no Exercício	% Aplicado Até o Bimestre
Mínimo Anual de <18%/25%> das receitas de impostos na manutenção e Desenvolvimento do Ensino	1.726.093,28	25%	26,71
Mínimo Anual de 60% do FUNDEF na Remuneração do Magistério Fundamental e Médio	1.753.424,51	60%	93,54
Mínimo Anual de 60% do FUNDEF na Remuneração do Magistério com Educ. Infantil e Ensino Fundamental	45.028,77	60%	2,40
Complementação da União do FUNDEF	433.186,91	R\$4.500.000,00	9,63

RECEITAS DE OPERAÇÕES DE CRÉDITO E DESPESAS DE CAPITAL	Valor Apurado Até o Bimestre	Saldo a Realizar
Receitas de operações de Crédito	0,00	0,00
Despesa de Capital Líquida	644.511,84	1.794.026,16




PROJEÇÃO ATUARIAL DOS REGIMES DE PREVIDÊNCIA	EXERCÍCIO	100% EXERCÍCIO	200% EXERCÍCIO	350% EXERCÍCIO
Regime Geral de Previdência Social				
Recetas Previdenciárias (I)				
Despesas Previdenciárias (II)				
Resultado Previdenciário (I - II)				
Regime próprio de Previdência Social dos Servidores Públicos				
Recetas Previdenciárias (IV)	0,00	0,00	0,00	0,00
Despesas Previdenciárias (V)	0,00	0,00	0,00	0,00
Resultado Previdenciário (IV - V)	0,00	0,00	0,00	0,00

RECEITAS DA ALIENAÇÃO DE ATIVOS E APLICAÇÃO DOS RECURSOS	Valor Apurado Até o Bimestre	Saldo a Realizar
Receita de Capital Resultante da Alienação de Ativos	0,00	0,00
Aplicação dos Recursos da Alienação de Ativos		


DESPESAS COM AÇÕES E SERVIÇOS PÚBLICOS DE SAÚDE	Valor Apurado Até o Bimestre	Limites Constitucionais Anuais	
		% Mínimo a Aplicar no Exercício	% Aplicado Até o Bimestre
Despesas com Ações e Serviço Público de Saúde executadas com recursos de impostos	1.496.557,27	15,00 %	23,16 %


DESPESAS DE CARÁTER CONTINUADO DERIVADAS DE PPP	Valor Apurado no Exercício Corrente
Despesas de Caráter Continuado Derivadas de PPP	
Total das Despesas / RCL (%)	%

FONTE: SISTEMA: Aspec Informática - UNIDADE RESPONSÁVEL: Prefeitura Municipal de Baixo - DATA DA EMISSÃO: 28/07/2017 - HORA DA EMISSÃO: 08:04:32


JOSÉ HUMBERTO MOURA RAMALHO
PREFEITO MUNICIPAL


INFOCNT ASSESSORIA CONTÁBIL MUNICIPAL
CONTABILIDADE


MARTA DO SOCORRO PEREIRA
SECRETARIA MUNICIPAL DE FINANÇAS


FRANCISCO EDJUNIOR MORAIS OLIVEIRA
TESOUREIRO MUNICIPAL