

Ofício GAB. Nº. 160812.001

BAIXIO(CE), em 12 de agosto de 2.016.

Senhor Presidente,

Em atendimento ao que preceitua os artigos 52 e 53 da Lei Complementar 101/2.000 (Lei de Responsabilidade Fiscal), e em atenção às determinações da Instrução Normativa TCM 03/2.000, estamos encaminhando a esta Augusta Corte de Contas mídia digital, no formato definido pela IN TCM 02/2.008, contendo os anexos do **RELATÓRIO RESUMIDO DA EXECUÇÃO ORÇAMENTÁRIA (RREO)**, relativo ao **3º (TERCEIRO) BIMESTRE** do exercício financeiro de **2.016**, acompanhando de edital e declaração de publicação.

Na certeza de ter atendido o objetivo de dar fiel cumprimento as determinações legais, aproveitamos a oportunidade para renovar nossos sinceros votos de estima e consideração.

Atenciosamente,

Centro Administrativo Cícero Henrique Brasileiro, em 12 de agosto de 2.016.

  
*Laura Cristina Ferreira Alencar*  
PREFEITA MUNICIPAL

AO  
Excelentíssimo Senhor Presidente do TCM  
Conselheiro Francisco Paulo de Rocha Aguiar  
Nesta

## DECLARAÇÃO

Declaro para fins de prova junto ao Tribunal de Contas dos Municípios do Estado do Ceará que a Prefeitura Municipal de Baixio publicou, mediante afixação no quadro de avisos da Prefeitura Municipal de Baixio e em locais de amplo acesso ao público em geral do Município, bem como na internet, através dos sites [www.gdip.com.br](http://www.gdip.com.br) e [www.baixio.ce.gov.br](http://www.baixio.ce.gov.br), o **RELATÓRIO RESUMIDO DA EXECUÇÃO ORÇAMENTÁRIA (RREO)**, relativo ao **3º (TERCEIRO) BIMESTRE** do exercício financeiro de **2.016**, conforme edital em anexo.

Centro Administrativo Cícero Henrique Brasileiro, em 12 de agosto de 2.016.



*Laura Cristina Ferreira Alencar*

PREFEITA MUNICIPAL

## EDITAL DE PUBLICAÇÃO

A Prefeita Municipal de Baixio, Estado do Ceará, LAURA CRISTINA FERREIRA ALENCAR, em pleno exercício do Cargo e no uso de suas competências atribuídas pelo Art. 28, X, da Constituição do Estado do Ceará, e pelo art. 72 da Lei Orgânica do Município, RESOLVE publicar, mediante afixação no quadro de avisos da Prefeitura Municipal de Baixio e em locais de amplo acesso ao público em geral do Município, bem como na internet, através dos sites [www.gdip.com.br](http://www.gdip.com.br) e [www.baixio.ce.gov.br](http://www.baixio.ce.gov.br), o **RELATÓRIO RESUMIDO DA EXECUÇÃO ORÇAMENTÁRIA (RREO)**, relativo ao **3º (TERCEIRO) BIMESTRE** do exercício financeiro de **2.016**.

**PUBLIQUE-SE, DIVULGUE-SE, CUMPRA-SE**

Centro Administrativo Cícero Henrique Brasileiro, em 25 de julho de 2.016.

*Laura Cristina F. Alencar*

*Laura Cristina Ferreira Alencar*

PREFEITA MUNICIPAL

RREO - ANEXO 1 (LRF, Art 52, inciso I, alínea 'a' e 'b' do inciso II e § 1o.)

R\$ 1,00

RECEITAS ORÇAMENTÁRIAS	PREVISÃO INICIAL	PREVISÃO ATUALIZADA (a)	RECEITAS REALIZADAS			SALDO A REALIZAR (a-c)
			NO BIMESTRE (b)	% b/a	ATÉ O BIMESTRE (c)	
RECEITAS (exceto intra-orçamentárias) (I)	21.229.495,00	21.229.495,00	3.136.389,98	14,77	8.904.898,16	12.324.596,84
RECEITAS CORRENTES	20.499.995,00	20.499.995,00	3.136.389,98	15,30	8.904.898,16	11.595.096,84
RECEITA TRIBUTÁRIA	462.541,67	462.541,67	87.651,35	18,95	165.075,34	297.466,33
IMPOSTOS	431.041,67	431.041,67	87.047,26	20,19	159.907,50	271.134,17
TAXAS	31.500,00	31.500,00	604,09	1,92	5.147,84	26.352,16
RECEITA DE CONTRIBUIÇÕES	155.000,00	155.000,00	21.190,71	13,67	53.548,51	101.451,49
Contribuições de Iluminação pública	155.000,00	155.000,00	21.190,71	13,67	53.548,51	101.451,49
RECEITA PATRIMONIAL	98.000,00	98.000,00	9.232,22	9,42	26.136,13	71.863,87
Receitas imobiliárias	500,00	500,00	0,00	0,00	0,00	500,00
Receitas de valores mobiliários	97.500,00	97.500,00	9.232,22	9,47	26.136,13	71.363,87
TRANSFERÊNCIAS CORRENTES	19.755.933,33	19.755.933,33	3.009.303,57	15,23	8.647.239,19	11.108.714,14
Transferências intergovernamentais	18.660.433,33	18.660.433,33	2.830.390,73	15,17	8.230.044,35	10.430.408,98
Transferências de convênios	1.095.500,00	1.095.500,00	178.912,84	16,33	417.194,84	678.305,16
OUTRAS RECEITAS CORRENTES	28.500,00	28.500,00	9.012,13	31,62	12.918,99	15.581,01
Multa e juros de mora	21.500,00	21.500,00	3.453,33	16,06	3.453,33	18.046,67
Indenizações e restituições	5.000,00	5.000,00	1.934,25	38,69	2.799,13	2.200,87
Receita da dívida ativa	2.000,00	2.000,00	3.624,55	181,23	6.666,53	-4.666,53
RECEITAS DE CAPITAL	729.500,00	729.500,00	0,00	0,00	0,00	729.500,00
TRANSFERÊNCIAS DE CAPITAL	729.500,00	729.500,00	0,00	0,00	0,00	729.500,00
Transferências intergovernamentais	232.000,00	232.000,00	0,00	0,00	0,00	232.000,00
Transferências de convênios	497.500,00	497.500,00	0,00	0,00	0,00	497.500,00
RECEITAS (intra-orçamentárias) (II)	0,00	0,00	0,00	0,00	0,00	0,00
<b>SUBTOTAL DAS RECEITAS (III) = (I + II)</b>	<b>21.229.495,00</b>	<b>21.229.495,00</b>	<b>3.136.389,98</b>	<b>14,77</b>	<b>8.904.898,16</b>	<b>12.324.596,84</b>
<b>OPERAÇÕES DE CRÉDITO / REFINANCIAMENTO (IV)</b>						
<b>OPERAÇÕES DE CRÉDITO INTERNAS</b>						
Para refinanciamento da dívida mobiliária						
Para refinanciamento da dívida contratual						

RELATÓRIO RESUMIDO DA EXECUÇÃO ORÇAMENTÁRIA  
BALANÇO ORÇAMENTÁRIO  
ORÇAMENTOS FISCAL E DA SEGURIDADE SOCIAL  
3º bimestre de 2016 (Maio a Junho)

Ceará  
Governo Municipal de Baixio  
Consolidado

OPERÇÕES DE CRÉDITO EXTERNAS Para refinanciamento da dívida mobiliária Para refinanciamento da dívida contratual									
SUBTOTAL COM REFINANCIAMENTO (V) = (III + IV)	21.229.495,00	21.229.495,00	3.136.389,98	14,77	8.904.898,16	41,95	12.324.596,84		
DÉFICIT (VI)	-	-	-	-	190.702,24	-	-		
TOTAL (VII) = (V+VI)	21.229.495,00	21.229.495,00	3.136.389,98	14,77	9.095.600,40	41,95	12.133.894,60		
SALDOS DE EXERCÍCIOS ANTERIORES (utilizados para créditos adicio Superavit financeiro Reabertura de créditos adicionais	-	-	-	-	0,00	-	-		
	-	-	-	-	0,00	-	-		
	-	-	-	-	0,00	-	-		

DESPESAS ORÇAMENTÁRIAS	DOTAÇÃO INICIAL (d)	DOTAÇÃO ATUALIZADA (e)	DESPESAS EMPENHADAS (f)		SALDO (g)=(e-f)	DESPESAS LIQUIDADAS (h)		SALDO (i)=(e-h)	DESPESAS PAGAS ATÉ O BIMESTRE (j)	INSCRITAS EM RESTOS A PAGAR NÃO PROCESSADOS (k)
			NO BIMESTRE	ATÉ O BIMESTRE		NO BIMESTRE	ATÉ O BIMESTRE			
DESPESAS (exceto intr orçamentárias)(VIII)	21.229.495,00	21.229.495,00	904.882,07	14.364.455,89	6.865.039,11	3.145.140,49	9.095.600,40	12.133.894,60	7.984.130,53	5.268.855,49
DESPESAS CORRENTES	18.461.400,05	18.577.900,05	622.549,29	13.397.038,10	5.130.861,95	2.688.668,91	8.308.293,36	10.219.606,69	7.199.328,49	5.088.744,74
Pessoaal e encargos so	11.309.300,05	11.133.300,05	226.000,00	8.296.085,37	2.837.214,68	1.708.444,11	5.187.889,92	5.945.410,13	4.437.438,15	3.108.195,45
Outras despesas corre	7.152.100,00	7.394.600,00	396.549,29	5.100.952,73	2.293.647,27	980.224,80	3.120.403,44	4.274.196,56	2.761.890,34	1.980.549,29
DESPESAS DE CAPITAL	2.555.800,00	2.489.300,00	282.332,78	967.417,79	1.521.882,21	456.471,58	787.307,04	1.701.992,96	784.802,04	180.110,75
Investimentos	2.470.800,00	2.004.300,00	82.332,78	483.417,79	1.521.882,21	291.819,50	483.417,79	1.320.882,21	480.912,79	0,00
Amortização de dívida	85.000,00	485.000,00	200.000,00	484.000,00	1.000,00	164.652,08	303.889,25	181.110,75	303.889,25	180.110,75
Reserva de contingênci	212.294,95	212.294,95	0,00	0,00	212.294,95	0,00	0,00	212.294,95	0,00	0,00
DESPESAS (intra- orçamentárias)(IX)	0,00	0,00	0,00	0,00	0,00	0,00	0,00	0,00	0,00	0,00
SUBTOTAL DAS DESPESAS(X)=(VIII+IX)	21.229.495,00	21.229.495,00	904.882,07	14.364.455,89	6.865.039,11	3.145.140,49	9.095.600,40	12.133.894,60	7.984.130,53	5.268.855,49

*[Handwritten signatures and initials]*


RELATORIO RESUMIDO DA EXECUÇÃO ORÇAMENTÁRIA  
BALANÇO ORÇAMENTÁRIO  
ORÇAMENTOS FISCAL E DA SEGURIDADE SOCIAL  
3º bimestre de 2016 (Maio a Junho)

Ceará  
Governo Municipal de Baixo  
Consolidado

AMORTIZAÇÃO DA DÍVIDA REFINANCIAMENTO (XI)																				
AMORT. DA DÍVIDA INT DÍVIDA MOBILIÁRIA																				
OUTRAS DÍVIDAS																				
AMORT. DA DÍVIDA EXT DÍVIDA MOBILIÁRIA																				
OUTRAS DÍVIDAS																				
SUBTOTAL COM REFINANCI AMENTO (XII)=(X+XI)	21.229.495,00	21.229.495,00	904.882,07	14.364.455,89	6.865.039,11	3.145.140,49	9.095.600,40	12.133.894,60	7.984.130,53	5.268.855,49										
SUPERAVIT (XIII)	-	-	-	-	-	-	0,00	-	-	-										
TOTAL (XIV)=(XIII+XII)	21.229.495,00	21.229.495,00	904.882,07	14.364.455,89	6.865.039,11	3.145.140,49	9.095.600,40	12.133.894,60	7.984.130,53	5.268.855,49										

RECEITAS ORÇAMENTÁRIAS	PREVISÃO INICIAL	PREVISÃO ATUALIZADA (a)	RECEITAS REALIZADAS			SALDO A REALIZAR (a-c)
			NO BIMESTRE (b)	% b/a	ATÉ O BIMESTRE (c)	
RECEITAS (intra-orçamentárias) (II)	0,00	0,00	0,00	0,00	0,00	0,00
RECEITAS CORRENTES	0,00	0,00	0,00	0,00	0,00	0,00
RECEITAS DE CAPITAL	0,00	0,00	0,00	0,00	0,00	0,00

DESPESAS INTRA-ORÇAMENTÁRIAS	DOTAÇÃO INICIAL (d)	DOTAÇÃO ATUALIZADA (e)	DESPESAS EMPENHADAS		SALDO (g)=(e-f)	DESPESAS LIQUIDADAS		SALDO (i)=(e-h)	DESPESAS PAGAS ATÉ O BIMESTRE (j)	INSCRITAS EM RESTOS A PAGAR NÃO PROCESSADOS (k)
			NO BIMESTRE	ATÉ O BIMESTRE (f)		NO BIMESTRE	ATÉ O BIMESTRE (h)			
DESPESAS (intra-)										



Ceará  
Governo Municipal de Baixio  
Consolidado

RELATÓRIO RESUMIDO DA EXECUÇÃO ORÇAMENTÁRIA  
BALANÇO ORÇAMENTÁRIO  
ORÇAMENTOS FISCAL E DA SEGURIDADE SOCIAL  
3º bimestre de 2016 (Maio a Junho)

PMBaixio  
Pag.: 0004

Orçamentárias (IX)	0,00	0,00	0,00	0,00	0,00	0,00	0,00	0,00
DESPESAS CORRENTES	0,00	0,00	0,00	0,00	0,00	0,00	0,00	0,00
DESPESAS DE CAPITAL	0,00	0,00	0,00	0,00	0,00	0,00	0,00	0,00

FONTE: SISTEMA: Aspec Informática - UNIDADE RESPONSÁVEL: Prefeitura Municipal de Baixio - DATA DA EMISSÃO: 25/07/2016 - HORA DA EMISSÃO: 09:55:19

Notas: (\*) - No modelo da STN inexistente coluna para reduções de dotação. Por este motivo, as reduções foram deduzidas na própria coluna de 'Créditos adicionais', motivo pelo qual esta coluna poderá conter valores negativos, não sendo portanto nenhum erro ser exibido valores negativos na coluna 'Créditos adicionais'.

*Laura Cristina Ferreira Alencar*

Laura Cristina FERREIRA ALENCAR  
PREFEITA MUNICIPAL DE BAIXIO

PRIMUS ASSESS E CONTAB MUNICIPAL LTDA  
CRC/CE-001299/0-0

*Luanda F. Alencar*

LIRIDA STEPHANIA FERREIRA ALENCAR  
SECRETARIA DE FINANÇAS

IRIANA DIAS FERREIRA  
CHEFE DO CONTROLE INTERNO

Ceará  
Governo Municipal de Baixio  
Consolidado

RELATORIO RESUMIDO DA EXECUÇÃO ORÇAMENTÁRIA  
DEMONSTRATIVO DA EXECUÇÃO DAS DESPESAS POR FUNÇÃO/SUBFUNÇÃO  
ORÇAMENTO FISCAL E DA SEGURIDADE SOCIAL  
3º bimestre de 2016 (Maio a Junho)

RREO - Anexo 2 (LRF, Art.52, inciso II, alínea 'c')

FUNÇÃO / SUBFUNÇÃO	DOTAÇÃO INICIAL	DOTAÇÃO ATUALIZADA (a)	DESPESAS EMPENHADAS		SALDO (c) = (a-b)	DESPESAS LIQUIDADAS		SALDO (e) = (a-d)
			NO BIMESTRE	ATÉ O BIMESTRE (b)		NO BIMESTRE	ATÉ O BIMESTRE (d)	
DESPESAS (EXCETO INTRA-ORÇAMENTARIAS) (T)	21.229.495,00	21.229.495,00	904.882,07	14.364.455,89	6.865.039,11	3.145.140,49	9.095.600,40	12.133.894,60
LEGISLATIVA	926.000,00	926.000,00	110,00	819.364,41	106.635,59	144.602,75	436.085,32	489.914,68
Ação Legislativa	926.000,00	926.000,00	110,00	819.364,41	106.635,59	144.602,75	436.085,32	489.914,68
JUICÍCIÁRIA	638.000,00	543.000,00	0,00	510.085,37	32.914,63	62.758,08	347.111,13	195.888,87
Ação Judiciária	638.000,00	543.000,00	0,00	510.085,37	32.914,63	62.758,08	347.111,13	195.888,87
ADMINISTRAÇÃO	2.440.979,63	2.337.479,63	60.819,78	1.672.686,73	664.793,40	327.955,72	1.040.912,12	1.296.567,51
Administração Geral	2.198.779,63	2.120.279,63	59.969,78	1.572.507,23	547.772,40	301.247,72	963.935,12	1.156.344,51
Administração Financeira	162.700,00	162.700,00	850,00	71.450,00	91.250,00	19.274,00	51.522,00	111.178,00
Controle Interno	79.500,00	54.500,00	0,00	28.729,00	25.771,00	7.434,00	25.455,00	29.045,00
ASSISTÊNCIA SOCIAL	1.850.600,00	1.757.100,00	82.526,65	981.917,10	775.182,90	222.492,58	610.870,04	1.146.229,96
Administração Geral	1.036.600,00	1.067.100,00	5.437,50	705.172,03	361.927,97	137.485,20	441.897,56	625.207,44
Assistência à Criança e ao A	77.000,00	80.000,00	900,00	60.702,67	19.297,33	10.844,00	33.971,80	46.028,20
Assistência Comunitária	737.000,00	610.000,00	76.189,15	216.042,40	393.957,60	74.163,38	135.000,68	474.999,32
PREVIDÊNCIA SOCIAL	450.000,00	850.000,00	200.000,00	764.000,00	86.000,00	218.230,03	478.964,76	371.035,24
Previdência Básica	450.000,00	850.000,00	200.000,00	764.000,00	86.000,00	218.230,03	478.964,76	371.035,24
SAÚDE	5.028.000,00	5.142.000,00	346.022,48	3.273.303,49	1.868.696,51	693.107,46	2.156.757,71	2.985.242,29
Administração Geral	1.760.000,00	1.818.000,00	137.777,05	1.395.030,73	422.969,27	247.983,35	883.163,08	934.836,92
Atenção Básica	1.225.000,00	1.980.000,00	137.378,92	1.133.776,36	846.223,64	235.587,01	744.752,10	1.235.247,90
Assistência Hospitalar e Amb	298.000,00	1.141.000,00	70.866,51	602.299,88	538.700,12	185.521,59	436.312,34	704.687,66
Vigilância Sanitária	6.078.020,42	5.934.520,42	49.820,18	4.486.111,31	60.803,48	24.015,51	92.530,19	110.469,81
EDUCAÇÃO	133.000,00	144.000,00	7.364,00	72.115,32	71.784,68	7.364,00	59.215,32	84.784,68
Alimentação e Nutrição	5.357.520,42	5.328.520,42	41.756,18	4.155.059,69	1.173.460,73	850.805,12	2.659.637,62	2.668.882,80
Ensino Fundamental	117.000,00	129.500,00	700,00	89.378,11	40.121,89	13.145,59	50.427,54	79.072,46
Educação Infantil								

*(Handwritten signatures and initials)*



Ceará  
Governo Municipal de Baixio  
Consolidado

RELATÓRIO RESUMIDO DA EXECUÇÃO ORÇAMENTÁRIA  
DEMONSTRATIVO DA EXECUÇÃO DAS DESPESAS POR FUNÇÃO/SUBFUNÇÃO  
ORÇAMENTO FISCAL E DA SEGURIDADE SOCIAL  
3º bimestre de 2016 (Maio a Junho)

RREO - Anexo 2 (LRF, Art.52, inciso II, alínea 'c')

FUNÇÃO / SUBFUNÇÃO	DOTAÇÃO INICIAL	DOTAÇÃO ATUALIZADA	DESPESAS EMPENHADAS		SALDO (c) = (a-b)	DESPESAS LIQUIDADAS		SALDO (e) = (a-d)
			NO BIMESTRE	ATÉ O BIMESTRE (b)		NO BIMESTRE	ATÉ O BIMESTRE (d)	
Educação de Jovens e Adultos	247.500,00	256.500,00	0,00	169.558,19	86.941,81	34.982,43	110.366,03	146.133,97
Educação Especial	8.000,00	8.000,00	0,00	0,00	8.000,00	0,00	0,00	8.000,00
Educação Básica	215.000,00	68.000,00	0,00	0,00	68.000,00	0,00	0,00	68.000,00
CULTURA	500.000,00	360.000,00	600,00	134.468,88	225.531,12	21.124,40	76.624,48	283.375,52
Administração Geral	180.000,00	190.000,00	600,00	134.468,88	55.531,12	21.124,40	76.624,48	113.375,52
Difusão Cultural	320.000,00	170.000,00	0,00	0,00	170.000,00	0,00	0,00	170.000,00
URBANISMO	1.932.000,00	1.995.000,00	93.650,78	1.203.040,99	793.959,01	445.050,60	741.353,90	1.233.644,10
Infra Estrutura Urbana	1.050.000,00	1.050.000,00	82.332,78	359.982,13	690.017,87	291.819,50	359.982,13	690.017,87
Serviços Urbanos	882.000,00	945.000,00	11.318,00	841.058,86	103.941,14	133.231,10	381.373,77	563.626,23
HABITAÇÃO	45.500,00	54.000,00	0,00	36.367,21	17.632,79	2.217,60	15.802,41	38.197,59
Serviços Urbanos	45.500,00	54.000,00	0,00	36.367,21	17.632,79	2.217,60	15.802,41	38.197,59
SANEAMENTO	150.000,00	150.000,00	0,00	0,00	150.000,00	0,00	0,00	150.000,00
Saneamento Básico Urbano	150.000,00	150.000,00	0,00	0,00	150.000,00	0,00	0,00	150.000,00
GESTÃO AMBIENTAL	6.000,00	6.000,00	0,00	0,00	6.000,00	0,00	0,00	6.000,00
Controle Ambiental	6.000,00	6.000,00	0,00	0,00	6.000,00	0,00	0,00	6.000,00
AGRICULTURA	680.100,00	686.100,00	71.332,20	419.118,06	266.981,94	88.881,73	269.283,18	416.816,82
Recursos Hídricos	100.000,00	100.000,00	0,00	0,00	100.000,00	0,00	0,00	100.000,00
Extensão Rural	580.100,00	586.100,00	71.332,20	419.118,06	166.981,94	88.881,73	269.283,18	316.816,82
ENERGIA	50.000,00	50.000,00	0,00	0,00	50.000,00	0,00	0,00	50.000,00
Energia Elétrica	50.000,00	50.000,00	0,00	0,00	50.000,00	0,00	0,00	50.000,00
TRANSPORTE	89.000,00	89.000,00	0,00	0,00	89.000,00	0,00	0,00	89.000,00
Transporte Rodoviário	89.000,00	89.000,00	0,00	0,00	89.000,00	0,00	0,00	89.000,00
DESPORTO E LAZER	133.000,00	137.000,00	0,00	65.892,84	71.107,16	12.472,40	42.186,84	94.813,16
Desporto Comunitário	133.000,00	137.000,00	0,00	65.892,84	71.107,16	12.472,40	42.186,84	94.813,16
RESERVA DE CONTINGÊNCIA	212.294,95	212.294,95	0,00	0,00	212.294,95	0,00	0,00	212.294,95
Reserva de Contingência	212.294,95	212.294,95	0,00	0,00	212.294,95	0,00	0,00	212.294,95

*[Handwritten signatures and initials]*

RREO - Anexo 2 (LRF, Art.52, inciso II, alínea 'c')

FUNÇÃO / SUBFUNÇÃO	DOTAÇÃO INICIAL	DOTAÇÃO ATUALIZADA (a)	DESPESAS EMPENHADAS		SALDO (c) = (a-b)	DESPESAS LIQUIDADAS		SALDO (e) = (a-d)		
			NO BIMESTRE	ATÉ O BIMESTRE (b)		NO BIMESTRE	ATÉ O BIMESTRE (d)			
				(b/total) %			(d/total) %			
DESPESAS (INTRA-ORÇAMENTARIAS) (II)	0,00	0,00	0,00	0,00	0,00	0,00	0,00	0,00		
TOTAL (III) = (I + II)	21.229.495,00	21.229.495,00	904.882,07	14.364.455,89	100,00	6.865.039,11	3.145.140,49	9.095.600,40	42,84	12.133.894,60

FONTE: SISTEMA: Aspec Informática - UNIDADE RESPONSÁVEL: Prefeitura Municipal de Baixio - DATA DA EMISSÃO: 25/07/2016 - HORA DA EMISSÃO: 09:55:33

*Laura Cristina Ferreira Alencar*  
LAURA CRISTINA FERREIRA ALENCAR  
PREFEITA MUNICIPAL DE BAIXIO  
PRIMUS ASSESS E CONTAB-MUNICIPAL LTDA  
CRC/CE-001299/0-0



*Lirida Stephania Ferreira Alencar*  
LIRIDA STEPHANIA FERREIRA ALENCAR  
SECRETÁRIA DE FINANÇAS  
IRIANA DIAS FERREIRA  
CHEFE DO CONTROLE INTERNO

ESPECIFICAÇÃO	EVOLUÇÃO DA RECEITA REALIZADA NOS ÚLTIMOS 12 MESES											
	Jul/2015	Ago/2015	Set/2015	Out/2015	Nov/2015	Dez/2015	Jan/2016	Feb/2016	Mar/2016	Abr/2016	Mai/2016	Jun/2016
<b>RECEITAS CORRENTE (I)</b>	1.294.019,87	1.381.210,45	1.350.315,65	1.924.031,11	1.398.783,65	2.024.076,58	1.819.233,79					
Receita tributária	54.486,31	30.118,62	26.011,69	25.303,37	14.535,22	95.571,21	25.062,99					
IPTU	0,00	0,00	0,00	0,00	0,00	0,00	0,00					
ISS	19.695,57	13.164,94	7.611,55	7.869,72	11.059,85	32.868,48	7.965,65					
ITBI	1.449,15	60,00	1.243,50	7.676,09	868,00	790,66	2.900,00					
IRRF	37.995,16	16.604,68	17.056,64	9.847,76	556,52	61.267,53	11.991,29					
Outras receitas tributárias	346,43	289,00	106,00	0,00	45,00	70,00	2.157,72					
Receita de contribuições	9.948,93	11.107,69	9.246,21	10.094,93	10.554,39	24.132,67	0,00					
Receita patrimonial	10.237,18	6.335,69	4.541,01	3.267,25	4.777,74	4.836,47	4.513,04					
Transferências correntes	1.219.209,65	1.333.231,70	1.307.848,27	1.882.457,03	1.368.729,55	1.890.917,70	1.788.537,93					
Cota-parte do FPM	552.401,99	546.274,42	455.390,70	432.848,25	585.212,78	672.977,55	638.769,68					
Cota-parte do ICMS	316.373,55	331.698,66	358.839,19	332.560,97	347.532,13	368.159,31	423.210,65					
Cota-parte do IPVA	6.183,01	5.380,08	1.240,37	1.198,72	2.861,15	383,53	9.803,58					
Cota-parte do ITR	0,00	62,44	320,33	548,97	9,45	16,55	38,18					
Transferências da LC 87/96	1.123,88	1.123,88	1.123,88	1.123,88	1.123,88	1.123,88	1.473,72					
Transferências da LC 61/89	1.469,79	1.563,93	1.559,49	1.808,86	1.648,02	1.627,55	1.764,72					
Transferências do Fundeb	159.573,51	269.659,61	167.636,54	265.811,07	236.544,33	254.683,05	381.413,20					
Outras transferências correntes	182.053,92	177.538,96	321.737,77	846.556,31	193.797,61	591.995,58	332.062,20					
Outras receitas correntes	77,80	306,75	2.662,47	818,33	236,55	8.618,53	1.119,83					
<b>DEDUÇÕES (II)</b>	158.436,06	177.210,63	163.694,78	171.110,28	187.677,47	208.847,63	215.012,08					
Ded. de receita para formação do Fundeb	158.436,06	177.210,63	163.694,78	171.110,28	187.677,47	208.847,63	215.012,08					
<b>RECEITA CORRENTE LÍQUIDA (III)=(I-II)</b>	1.135.583,81	1.203.999,82	1.186.620,87	1.752.920,83	1.211.106,18	1.815.228,95	1.604.221,71					

*[Handwritten signatures and initials]*

ESPECIFICAÇÃO	EVOLUÇÃO DA RECEITA REALIZADA NOS ÚLTIMOS 12 MESES						TOTAL (ÚLTIMOS 12 MESES)	PREVISÃO ATUALIZADA EXERCÍCIO
	Feb/2016	Mar/2016	Abr/2016	Mai/2016	Jun/2016			
RECEITAS CORRENTE(S) (I)	1.523.133,06	1.588.658,92	1.691.576,72	1.856.033,82	1.744.871,09	19.597.944,71	23.351.195,67	
Recarga tributária	15.170,76	24.027,39	13.192,85	66.655,75	20.995,60	411.177,96	461.541,67	
IPTU	0,00	0,00	0,00	0,00	0,00	0,00	10.000,00	
ISS	8.039,25	13.215,68	8.521,54	27.673,97	14.680,73	172.199,30	155.000,00	
ITBI	170,00	180,00	100,00	580,00	735,15	9.076,46	20.640,00	
IRRF	5.557,57	9.909,01	4.285,92	38.038,38	5.339,03	213.449,49	245.401,67	
Outras receitas tributárias	1.383,94	722,70	279,39	363,40	240,69	6.004,27	31.500,00	
Recarga de contribuições	10.216,49	11.627,57	10.513,84	10.343,60	10.845,11	128.633,53	155.000,00	
Recarga patrimonial	3.940,85	4.363,79	4.086,23	4.747,15	4.485,07	62.081,47	98.000,00	
Transferências correntes	1.494.447,28	1.548.176,58	1.662.872,65	1.767.753,70	1.706.064,80	18.970.322,33	22.607.154,00	
Cota-parte do FPM	799.647,28	485.720,63	577.417,53	767.825,94	634.348,63	7.148.825,38	7.701.200,00	
Cota-parte do ICMS	279.069,39	575.131,31	428.040,87	452.603,96	446.385,43	4.659.807,42	5.327.953,33	
Cota-parte do IPVA	12.412,71	29.137,19	10.269,86	10.979,05	4.809,23	94.658,48	252.590,67	
Cota-parte do ITR	74,94	9,40	0,00	0,00	0,00	1.079,96	2.000,00	
Transferências da LC 87/96	1.473,72	1.473,72	1.473,72	1.473,72	1.473,72	15.385,60	30.000,00	
Transferências da LC 61/89	1.362,90	1.330,61	1.365,32	1.550,45	1.922,59	17.974,03	30.000,00	
Transferências do Fundeb	261.012,12	277.933,09	250.381,81	312.943,99	316.953,62	3.154.579,04	4.132.160,00	
Outras transferências correntes	139.389,71	177.410,63	393.923,54	220.374,59	300.971,58	3.877.812,42	5.131.250,00	
Outras receitas correntes	1.412,19	463,69	911,15	6.531,62	2.480,51	25.729,42	28.500,00	
DEDUÇÕES (II)	218.808,19	218.560,38	203.713,46	246.887,02	217.627,91	2.387.586,09	2.851.200,67	
Ded. de receita para formação do Fundeb	218.808,19	218.560,38	203.713,46	246.887,02	217.627,91	2.387.586,09	2.851.200,67	
RECEITA CORRENTE LÍQUIDA (III)=(I-II)	1.306.324,87	1.370.098,34	1.487.863,26	1.609.146,80	1.527.243,18	17.210.358,62	20.499.995,00	

FONTE: SISTEMA: Aspec Informática - UNIDADE RESPONSÁVEL: Prefeitura Municipal de Baixo - DATA DA EMISSÃO: 25/07/2016 - HORA DA EMISSÃO: 09:55:44

  
  
 bouda

Ceará  
Governo Municipal de Baixo  
Consolidado

RELATÓRIO RESUMIDO DA EXECUÇÃO ORÇAMENTÁRIA  
DEMONSTRATIVO DA RECEITA CORRENTE LÍQUIDA  
ORÇAMENTO FISCAL E DA SEGURIDADE SOCIAL  
3º bimestre de 2016 (até Junho)


PMBaixio  
Pag.: 0003

R\$ 1,00

RREO - ANEXO 3 (LRF, Art. 53, inciso I)

  
\_\_\_\_\_  
LAURA CRISTINA FERREIRA ALENCAR  
PREFEITA MUNICIPAL DE BAIXIO

\_\_\_\_\_  
PRINUS ASSESS E CONTAB MUNICIPAL LTDA  
CRC/CE-001299/0-0

  
\_\_\_\_\_  
LIRIDA STEPHANIA FERREIRA ALENCAR  
SECRETARIA DE FINANÇAS

\_\_\_\_\_  
IRIANA DIAS FERREIRA  
CHEFE DO CONTROLE INTERNO

	S A L D O S				R\$ 1,00
	EM 31/DEZ/2015 (a)	EM MAR/16 a ABR/16 (b)	EM MAI/16 a JUN/16 (c)	EM	
				31/12/16	
DÍVIDA FISCAL LÍQUIDA					
DÍVIDA CONSOLIDADA (I)	2.193.323,80	2.054.086,63	1.889.434,55	1.889.434,55	
DEDUÇÕES (II)	601.066,24	285.191,18	202.148,88	202.148,88	
Disponibilidade de caixa bruta	508.902,72	731.016,75	751.851,14	751.851,14	
Demais haveres financeiros	882.733,77	882.762,93	885.861,17	885.861,17	
(-) Restos a pagar processados (exceto precatórios)	790.570,25	1.328.588,50	1.435.563,43	1.435.563,43	
DÍVIDA CONSOLIDADA LÍQUIDA (III) = (I - II)	1.592.257,56	1.768.895,45	1.687.285,67	1.687.285,67	
RECEITAS DE PRIVATIVAÇÕES (IV)	0,00	0,00	0,00	0,00	
PASSIVOS RECONHECIDOS (V)	2.163,68	2.163,68	2.163,68	2.163,68	
DÍVIDA FISCAL LÍQUIDA (VI) = (III + IV - V)	1.590.093,88	1.766.731,77	1.685.121,99	1.685.121,99	
RESULTADO NOMINAL	PERÍODO DE REFERÊNCIA				
	NO BIMESTRE (c-b)	ATÉ BIMESTRE (c-a)			
VALOR	-81.609,78	95.028,11			
DISCRIMINAÇÃO DA META FISCAL	VALOR CORRENTE				
META DO RESULTADO NOMINAL FIXADA NO ANEXO DE METAS FISCAIS DA LDO PARA O EXERCÍCIO DE REFERÊNCIA				11.520,00	

*[Handwritten signatures and initials]*

REGIME PREVIDENCIÁRIO

	S A L D O S		
	EM 31/DEZ/2015 (a)	EM MAR/16 a ABR/16 (b)	EM MAI/16 a JUN/16 (c)
DÍVIDA FISCAL LÍQUIDA PREVIDENCIÁRIA			
DÍVIDA CONSOLIDADA PREVIDENCIÁRIA (VII)	0,00	0,00	0,00
Passivo atuarial	0,00	0,00	0,00
Demais dívidas	0,00	0,00	0,00
DEDUÇÕES (VIII)	0,00	0,00	0,00
Disponibilidade de caixa bruta	0,00	0,00	0,00
Investimentos	0,00	0,00	0,00
Demais haveres financeiros	0,00	0,00	0,00
(-) Restos a pagar processados	0,00	0,00	0,00
DÍVIDA CONSOLIDADA LÍQUIDA PREVIDENCIÁRIA (IX) = (VII - VIII)	0,00	0,00	0,00
PASSIVOS RECONHECIDOS (X)	0,00	0,00	0,00
DÍVIDA FISCAL LÍQUIDA PREVIDENCIÁRIA (XI) = (IX - X)	0,00	0,00	0,00

FONTE: SISTEMA: Aspec Informática - UNIDADE RESPONSÁVEL: Prefeitura Municipal de Baixio - DATA DA EMISSÃO: 25/07/2016 - HORA DA EMISSÃO: 09:57:43

Nota - O valor do item 'II' somente será preenchido se for positivo.  
- Optou-se por considerar tanto os restos a pagar processados quanto as despesas orçamentárias processadas do período para a linha (-) Restos a Pagar Processados dos quadros da Dívida Fiscal Líquida e Previdenciária.  
- O valor do item 'VIII' somente será preenchido se for positivo.

*[Handwritten signatures]*

RELATÓRIO RESUMIDO DA EXECUÇÃO ORÇAMENTÁRIA  
DEMONSTRATIVO DO RESULTADO NOMINAL  
ORÇAMENTOS FISCAL E DA SEGURIDADE SOCIAL  
3º bimestre de 2016 (Mato a Junho)

  
Laura Cristina Ferreira Alencar

Laura CRISTINA FERREIRA ALENCAR  
PREFEITA MUNICIPAL DE BAIXIO

  
PRIMUS ASSESS E CONTAB MUNICIPAL LTDA  
CRC/CE-001299/0-0

  
Lirida F. Alencar

LIRIDA STEPHANIA FERREIRA ALENCAR  
SECRETÁRIA DE FINANÇAS

IRIANA DIAS FERREIRA  
CHEFE DO CONTROLE INTERNO



RELATÓRIO RESUMIDO DA EXECUÇÃO ORÇAMENTÁRIA  
DEMONSTRATIVO DO RESULTADO PRIMÁRIO  
ORÇAMENTOS FISCAL E DA SEGURIDADE SOCIAL  
3º bimestre de 2016 (Maio a Junho)

Ceará  
Governo Municipal de Baixio  
Consolidado

RREO - ANEXO 6 (LRF, Art. 53, Inciso III)

R\$ 1,00

RECEITAS PRIMÁRIAS	PREVISÃO ATUALIZADA	RECEITAS REALIZADAS	
		ATÉ O BIMESTRE	ATÉ O BIMESTRE ANO ANTERIOR
<b>RECEITAS PRIMÁRIAS CORRENTES (I)</b>	20.402.495,00	8.878.762,03	7.914.671,00
Receita tributária	462.541,67	165.055,34	196.426,23
IPTU	10.000,00	48,33	0,00
ISS	115.000,00	80.122,82	72.154,01
ITBI	20.640,00	4.615,15	6.491,98
IRRF	245.401,67	75.121,20	111.131,00
Outras receitas tributárias	31.500,00	5.147,84	6.649,24
Receita de contribuições	115.000,00	53.548,51	47.140,29
Outras receitas de contribuição	115.000,00	53.548,51	47.140,29
Receita patrimonial líquida	500,00	0,00	0,00
Receita patrimonial	98.000,00	26.136,13	49.439,69
(-) Aplicações financeiras	97.500,00	26.136,13	49.439,69
Transferências correntes	19.755.953,33	8.647.239,19	7.599.294,21
Cota-parte do FPM	5.960.960,00	3.122.983,94	3.180.583,60
Cota-parte do ICMS	4.262.362,66	2.080.551,79	1.550.801,98
Cota-parte do IPVA	219.620,67	65.092,19	52.407,80
Convênios	1.095.500,00	417.194,84	6.944,00
Outras transferências correntes	8.217.510,00	2.961.416,43	2.808.556,83
Demais receitas correntes	28.500,00	12.918,99	71.810,27
Divida ativa	2.000,00	6.666,53	3.297,03
Diversas receitas correntes	26.500,00	6.252,46	68.513,24
<b>RECEITAS DE CAPITAL (II)</b>	729.500,00	0,00	645.613,97
Operações de crédito (III)	0,00	0,00	0,00
Amortização de empréstimos (IV)	0,00	0,00	0,00
Alienação de bens (V)	0,00	0,00	0,00
Transferências de capital	729.500,00	0,00	645.613,97
Convênios	497.500,00	0,00	506.944,00
Outras transferências de capital	232.000,00	0,00	138.669,97
<b>RECEITAS PRIMÁRIAS DE CAPITAL (VI) = (II - III - IV - V)</b>	729.500,00	0,00	645.613,97

RECEITA PRIMÁRIA TOTAL (VII) = (I + IV) | 21.131.995,00 | 8.878.762,03 | 8.560.284,97

DESPESAS PRIMÁRIAS	DOTAÇÃO ATUALIZADA	DESPESAS EMPENHADAS		DESPESAS LIQUIDADAS	
		ATÉ O BIMESTRE EXERCÍCIO ATUAL	ATÉ O BIMESTRE EXERCÍCIO ANTERIOR	ATÉ O BIMESTRE EXERCÍCIO ATUAL	ATÉ O BIMESTRE EXERCÍCIO ANTERIOR
DESPESAS CORRENTES (VIII)	18.527.900,05	13.397.038,10	15.466.916,60	8.308.293,36	8.230.419,72
Pessoa] e encargos sociais	11.133.300,05	8.296.085,37	9.781.073,61	5.187.889,92	5.542.856,92
Juros e encargos da dívida (IX)	0,00	0,00	0,00	0,00	0,00
Outras despesas correntes	7.394.600,00	5.100.952,73	5.685.842,99	3.120.403,44	2.687.562,80
DESPESAS PRIMÁRIAS CORRENTES (X) = (VIII - IX)	18.527.900,05	13.397.038,10	15.466.916,60	8.308.293,36	8.230.419,72
DESPESAS DE CAPITAL (XI)	2.489.300,00	967.417,79	1.136.730,54	787.307,04	206.238,67
Investimentos	2.004.300,00	483.417,79	1.055.974,97	483.417,79	168.006,18
Inversões financeiras	0,00	0,00	0,00	0,00	0,00
Concessão de empréstimos (XII)	0,00	0,00	0,00	0,00	0,00
Aquisição de título de capital já integralizado (XIII)	0,00	0,00	0,00	0,00	0,00
Amortização de dívida (XIV)	485.000,00	484.000,00	80.755,57	303.889,25	38.232,49
DESPESAS PRIMÁRIAS DE CAPITAL (XV) = (XI - XII - XIII - XIV)	2.004.300,00	483.417,79	1.055.974,97	483.417,79	168.006,18
Reserva de contingência (XVI)	212.294,95	0,00	0,00	0,00	0,00
Reserva do RPPS (XVII)	0,00	0,00	0,00	0,00	0,00

DESPESA PRIMÁRIA TOTAL (XVIII) = (X + XV + XVI + XVII) | 20.744.495,00 | 13.880.455,89 | 16.522.891,57 | 8.791.711,15 | 8.398.425,90

RESULTADO PRIMÁRIO (XIX) = (VII - XVIII) | 387.500,00 | - | - | 87.050,88 | 161.859,07

SALDOS DE EXERCÍCIOS ANTERIORES | - | - | - | - | -

DISCRIMINAÇÃO DA META FISCAL | VALOR CORRENTE

*[Handwritten signatures and initials]*


Ceará  
Governo Municipal de Baixio  
Consolidado

RELATÓRIO RESUMIDO DA EXECUÇÃO ORÇAMENTÁRIA  
DEMONSTRATIVO DO RESULTADO PRIMÁRIO  
ORÇAMENTOS FISCAL E DA SEGURIDADE SOCIAL  
3º bimestre de 2016 (Maio a Junho)


PMBAXIO  
Pag.: 0003

META DE RESULTADO PRIMÁRIO FIXADA NO ANEXO DE METAS FISCAIS DA LDO PARA O EXERCÍCIO DE REFERÊNCIA | 5.754.811,22 |

FONTE: SISTEMA: Aspec Informática - UNIDADE RESPONSÁVEL: Prefeitura Municipal de Baixio - DATA DA EMISSÃO: 25/07/2016 - HORA DA EMISSÃO: 09:57:59

  
LAURA CRISTINA FERREIRA ALENCAR  
PREFEITA MUNICIPAL DE BAIXIO

  
PRIMUS ASSESS E CONTAB.MUNICIPAL LTDA  
CRC/CE-001299/0-0

  
LIRIDA STEPHANIA FERREIRA ALENCAR  
SECRETARIA DE FINANÇAS

IRIANA DIAS FERREIRA  
CHEFE DO CONTROLE INTERNO

Ceará  
Governo Municipal de Baixio  
Consolidado

RELATÓRIO RESUMIDO DA EXECUÇÃO ORÇAMENTÁRIA  
DEMONSTRATIVO DOS RESTOS A PAGAR  
POR PODER E ÓRGÃO  
ORÇAMENTOS FISCAL E DA SEGURIDADE SOCIAL  
3º bimestre de 2016 (Mato a Junho)  
R\$ 1,00

RREO - ANEXO 7 (LRF, Art. 53, inciso V)

PODER / ÓRGÃO	RESTOS A PAGAR PROCESSADOS				
	INSCRITOS		PAGOS (c)	CANCELADOS (d)	A PAGAR (e)=(a+b-c-d)
	EM EXERCÍCIOS ANTERIORES (a)	EM 31 DE DEZ. EXERC. ANTERIOR (b)			
	285.423,56	505.146,69	474.796,69	0,00	315.773,56
<b>RESTOS A PAGAR (EXCETO INTRA-ORÇAMENTÁRIO (I))</b>					
Executivo	285.423,56	505.146,69	474.796,69	0,00	315.773,56
2012-GABINETE DO PREFEITO	1.290,00	0,00	0,00	0,00	1.290,00
2012-SECRETARIA DE ADMINISTRAÇÃO E FINAN	3.401,55	0,00	0,00	0,00	3.401,55
2012-FUNDO MUNICIPAL DE EDUCAÇÃO - FME	24.444,58	0,00	0,00	0,00	24.444,58
2012-FUNDO MANUT DESEN EDUCACAO BASCIA-F	90.678,72	0,00	0,00	0,00	90.678,72
2012-SECRETARIA DE SAUDE	70.634,10	0,00	0,00	0,00	70.634,10
2012-SECRETARIA DE AÇÃO SOCIAL	33.073,19	0,00	0,00	0,00	33.073,19
2012-SECRETARIA DE OBRAS E URBANISMO	6.343,72	0,00	0,00	0,00	6.343,72
2012-SECRETARIA DE CULTURA	1.857,70	0,00	0,00	0,00	1.857,70
2014-Secretaria de Administração	30.600,00	0,00	0,00	0,00	30.600,00
2014-Fundo Municipal de Educação - FME	6.800,00	0,00	400,00	0,00	6.400,00
2014-Secretaria de Saúde	10.100,00	0,00	500,00	0,00	9.600,00
2014-Secretaria de Ação Social	6.200,00	0,00	0,00	0,00	6.200,00
2015-Gabinete de Prefeito	0,00	37.729,60	35.709,60	0,00	2.020,00
2015-Procuradoria Jurídica do Município	0,00	2.700,00	2.700,00	0,00	0,00
2015-Controladoria e Ouvidoria Geral do	0,00	2.700,00	2.700,00	0,00	0,00
2015-Secretaria de Administração	0,00	51.215,53	45.615,53	0,00	5.600,00
2015-Fundo Municipal de Educação - FME	0,00	82.138,11	80.598,11	0,00	1.540,00
2015-Fundo Manut Desen Educação Básica-F	0,00	38.637,22	38.637,22	0,00	0,00
2015-Secretaria de Saúde	0,00	154.111,99	138.964,99	0,00	15.147,00
2015-Secretaria de Ação Social	0,00	49.954,70	48.354,70	0,00	1.600,00
2015-Secretaria de Infraestrutura	0,00	24.762,29	24.262,29	0,00	500,00
2015-Secretaria de Agricultura	0,00	49.468,39	46.625,39	0,00	2.843,00

*[Handwritten signatures]*

Ceará  
Governho Municipal de Baixio  
Consolidado

RELATÓRIO RESUMIDO DA EXECUÇÃO ORÇAMENTÁRIA  
DEMONSTRATIVO DOS RESTOS A PAGAR  
POR PODER E ÓRGÃO  
ORÇAMENTOS FISCAL E DA SEGURIDADE SOCIAL  
3º bimestre de 2016 (Maio a Junho)  
R\$ 1,00

PMBAIXIO  
Pag.: 0002

RREO - ANEXO 7 (LRF, Art 33, inciso V)

PODER / ÓRGÃO	RESTOS A PAGAR PROCESSADOS				
	INSCRITOS		PAGOS (c)	CANCELADOS (d)	A PAGAR (e)=(a+b-c-d)
	EM EXERCÍCIOS ANTERIORES (a)	EM 31 DE DEZ. EXERC. ANTERIOR (b)			
2015-Secretaria de Cultura	0,00	7.716,86	5.716,86	0,00	2.000,00
2015-Secretaria de Finanças	0,00	4.012,00	4.012,00	0,00	0,00
Legislativo	0,00	0,00	0,00	0,00	0,00
Judiciário	0,00	0,00	0,00	0,00	0,00
Munistério Público	0,00	0,00	0,00	0,00	0,00
RESTOS A PAGAR (INTRA-ORÇAMENTÁRIO (II))	0,00	0,00	0,00	0,00	0,00
<b>TOTAL (III)=(I)+(II)</b>	<b>0,00</b>	<b>11.728,86</b>	<b>9.728,86</b>	<b>0,00</b>	<b>2.000,00</b>

*[Handwritten signatures and initials]*

Ceará  
Governo Municipal de Baixio  
Consolidado

RELATÓRIO RESUMIDO DA EXECUÇÃO ORÇAMENTÁRIA  
DEMONSTRATIVO DOS RESTOS A PAGAR  
POR PODER E ÓRGÃO  
ORÇAMENTOS FISCAL E DA SEGURIDADE SOCIAL  
3º bimestre de 2016 (Maio a Junho)  
R\$ 1,00

RREO - ANEXO 7 (LRF, Art. 53, Inciso V)

PODER / ÓRGÃO	RESTOS A PAGAR NÃO PROCESSADOS					
	INSCRITOS		LIQUIDADOS (c)	PAGOS (d)	CANCELADOS (e)	A PAGAR (f)=(a+b-d-e)
	EM EXERCÍCIOS ANTERIORES (a)	EM 31 DE DEZ. EXERC. ANTERIOR (b)				
RESTOS A PAGAR (EXCETO INTRA-ORÇAMENTÁRIO (I))	413.887,70	305.877,10	275.202,96	266.882,96	0,00	452.881,84
Executivo	413.887,70	305.877,10	275.202,96	266.882,96	0,00	452.881,84
2012-GABINETE DO PREFEITO	38.523,28	0,00	0,00	0,00	0,00	1.290,00
2012-SECRETARIA DE ADMINISTRAÇÃO E FIMAN	0,00	0,00	0,00	0,00	0,00	3.401,55
2012-FUNDO MUNICIPAL DE EDUCAÇÃO - FME	65.328,72	0,00	0,00	0,00	0,00	24.444,58
2012-FUNDO MANUT. DESEN. EDUCACAO BASCIA-F	163.228,14	0,00	0,00	0,00	0,00	90.678,72
2012-SECRETARIA DE SAUDE	119.010,43	0,00	0,00	0,00	0,00	70.634,10
2012-SECRETARIA DE AÇAO SOCIAL	22.147,13	0,00	0,00	0,00	0,00	33.073,19
2012-SECRETARIA DE OBRAS E URBANISMO	0,00	0,00	0,00	0,00	0,00	6.343,72
2012-SECRETARIA DE CULTURA	0,00	0,00	0,00	0,00	0,00	1.857,70
2014-Secretaria de Administração	0,00	0,00	0,00	0,00	0,00	30.600,00
2014-Fundo Municipal de Educação - FME	0,00	0,00	0,00	0,00	0,00	6.800,00
2014-Secretaria de Saúde	5.650,00	0,00	0,00	0,00	0,00	10.100,00
2014-Secretaria de Ação Social	0,00	0,00	0,00	0,00	0,00	6.200,00
2015-Gabinete de Prefeito	0,00	4.102,20	4.102,20	4.102,20	0,00	0,00
2015-Procuradoria Jurídica do Município	0,00	0,00	0,00	0,00	0,00	0,00
2015-Controladoria e Ouvidoria Geral do	0,00	0,00	0,00	0,00	0,00	0,00
2015-Secretaria de Administração	0,00	51.130,00	40.250,00	37.530,00	0,00	10.880,00
2015-Fundo Municipal de Educação - FME	0,00	19.433,18	19.433,18	19.433,18	0,00	0,00
2015-Fundo Manut. Desem. Educação Básica-F	0,00	39.449,06	29.269,04	29.269,04	0,00	10.180,02
2015-Secretaria de Saúde	0,00	47.816,21	40.982,09	37.982,09	0,00	6.834,12
2015-Secretaria de Ação Social	0,00	21.550,00	21.550,00	18.950,00	0,00	0,00
2015-Secretaria de Infraestrutura	0,00	59.853,45	59.853,45	59.853,45	0,00	0,00
2015-Secretaria de Agricultura	0,00	9.443,00	6.663,00	6.663,00	0,00	2.780,00

RREO - ANEXO 7 (LRF, Art. 53, inciso V)

PODER / ÓRGÃO	RESTOS A PAGAR NÃO PROCESSADOS					
	INSCRITOS		LIQUIDADOS (c)	PAGOS (d)	CANCELADOS (e)	A PAGAR (f)=(a+b-d-e)
	EM EXERCÍCIOS ANTERIORES (a)	EM 31 DE DEZ. EXERC. ANTERIOR (b)				
2015-Secretaria de Cultura	0,00	50.000,00	50.000,00	50.000,00	0,00	0,00
2015-Secretaria de Finanças	0,00	3.100,00	3.100,00	3.100,00	0,00	0,00
Legislativo	0,00	0,00	0,00	0,00	0,00	0,00
Judiciário	0,00	0,00	0,00	0,00	0,00	0,00
Ministério Público	0,00	0,00	0,00	0,00	0,00	0,00
RESTOS A PAGAR (INTRA-ORÇAMENTÁRIO (II))	0,00	0,00	0,00	0,00	0,00	0,00
<b>TOTAL (III)=(I)+(II)</b>	<b>413.887,70</b>	<b>305.877,10</b>	<b>275.202,96</b>	<b>266.882,96</b>	<b>0,00</b>	<b>452.881,84</b>

TOTAL DOS SALDOS A PAGAR (III e)+(III f) = 768.655,40

FONTE: SISTEMA: Aspec Informática - UNIDADE RESPONSÁVEL: Prefeitura Municipal de Baixio - DATA DA EMISSÃO: 25/07/2016 - HORA DA EMISSÃO: 09:58:05

NOTAS: - Os movimentos de 'liquidação de restos a pagar', 'anulação de liquidação de restos a pagar', 'anulação de pagamento' e 'reinscrição' não possuem colunas específicas neste modelo do STM, tendo sido alocados na coluna mais semelhante.

- Mesmo que o balanço de 2016 esteja encerrado, neste relatório não constam os restos a pagar inscritos em 2016

RREO - ANEXO 7 (LRF, Art. 53, inciso V)

PODER / ÓRGÃO	RESTOS A PAGAR NÃO PROCESSADOS					
	INSCRITOS		LIQUIDADOS (c)	PAGOS (d)	CANCELADOS (e)	A PAGAR (f)=(a+b-d-e)
	EM EXERCÍCIOS ANTERIORES (a)	EM 31 DE DEZ. EXERC. ANTERIOR (b)				

*Laura Cristina Ferreira Alencar*  
LAURA CRISTINA FERREIRA ALENCAR  
PREFEITA MUNICIPAL DE BAIXIO

*Primus Asses e Contab Municipal Ltda*  
PRIMUS ASSES E CONTAB MUNICIPAL LTDA  
CRC/CE-001299/0-0

*Lerida Stephania Ferreira Alencar*  
LERIDA STEPHANIA FERREIRA ALENCAR  
SECRETÁRIA DE FINANÇAS

*Iriana Dias Ferreira*  
IRIANA DIAS FERREIRA  
CHEFE DO CONTROLE INTERNO



RREO - ANEXO 8 (LDB, Art.72)

R\$ 1,00

RECEITAS DO ENSINO

RECEITA RESULTANTE DE IMPOSTOS (caput do art. 212 da Constituição)	PREVISÃO INICIAL	PREVISÃO ATUALIZADA (a)	RECEITAS REALIZADAS	
			ATÉ O BIMESTRE (b)	% (c) = (b/a)x100
<b>1 - RECEITAS DE IMPOSTOS</b>	436.041,67	436.041,67	166.574,03	38,20
1.1 - Receita resultante do imposto sobre a Propriedade Predial e Territorial Urbana - IPTU	15.000,00	15.000,00	6.714,86	44,77
1.1.1 - IPTU	10.000,00	10.000,00	48,33	0,48
1.1.2 - Multa, juros de mora e outros encargos do IPTU	1.500,00	1.500,00	0,00	0,00
1.1.3 - Dívida ativa do IPTU	2.000,00	2.000,00	6.666,53	333,33
1.1.4 - Multa, juros de mora, atualização monetária e outros encargos da dívida ativa do IPTU	1.500,00	1.500,00	0,00	0,00
1.1.5 - Deduções da receita do IPTU	0,00	0,00	0,00	0,00
1.2 - Receita resultante do imposto sobre transmissão 'inter vivos' - ITBI	20.640,00	20.640,00	4.615,15	22,36
1.2.1 - ITBI	20.640,00	20.640,00	4.615,15	22,36
1.2.2 - Multa, juros de mora e outros encargos do ITBI	0,00	0,00	0,00	0,00
1.2.3 - Dívida ativa do ITBI	0,00	0,00	0,00	0,00
1.2.4 - Multa, juros de mora, atualização monetária e outros encargos da dívida ativa do ITBI	0,00	0,00	0,00	0,00
1.2.5 - Deduções da receita do ITBI	0,00	0,00	0,00	0,00
1.3 - Receita resultante do imposto sobre serviços de qualquer natureza - ISS	155.000,00	155.000,00	80.122,82	51,69
1.3.1 - ISS	155.000,00	155.000,00	80.122,82	51,69
1.3.2 - Multa, juros de mora e outros encargos do ISS	0,00	0,00	0,00	0,00
1.3.3 - Dívida ativa do ISS	0,00	0,00	0,00	0,00
1.3.4 - Multa, juros de mora, atualização monetária e outros encargos da dívida ativa do ISS	0,00	0,00	0,00	0,00
1.3.5 - Deduções da receita do ISS	0,00	0,00	0,00	0,00
1.4 - Receita resultante do imposto de renda retido na fonte - IRRF	245.401,67	245.401,67	75.121,20	30,61
1.4.1 - IRRF	245.401,67	245.401,67	75.121,20	30,61
1.4.2 - Multa, juros de mora e outros encargos do IRRF	0,00	0,00	0,00	0,00

*[Handwritten signatures and initials]*

RELATÓRIO RESUMIDO DA EXECUÇÃO ORÇAMENTÁRIA  
DEMONSTR. DAS RECEITAS E DESPESAS  
COM MANUTENÇÃO E DESENV. DO ENSINO - MDE  
ORÇAMENTOS FISCAL E DA SEGURIDADE SOCIAL  
3º bimestre de 2016 (Maio a Junho)

Ceará  
Governo Municipal de Baixio  
Consolidado

1.4.3 - Dívida ativa do IRRF	0,00	0,00	0,00	0,00	0,00
1.4.4 - Multa, juros de mora, atualização monetária e outros encargos da dívida ativa do IRRF	0,00	0,00	0,00	0,00	0,00
1.4.5 - Deduções da receita do IRRF	0,00	0,00	0,00	0,00	0,00
1.5 - Receita resultante do imposto territorial rural - ITR	0,00	0,00	0,00	0,00	0,00
1.5.1 - ITR	0,00	0,00	0,00	0,00	0,00
1.5.2 - Multa, juros de mora e outros encargos do ITR	0,00	0,00	0,00	0,00	0,00
1.5.3 - Dívida ativa do ITR	0,00	0,00	0,00	0,00	0,00
1.5.4 - Multa, juros de mora, atualização monetária e outros encargos da dívida ativa do ITR	0,00	0,00	0,00	0,00	0,00
1.5.5 - Deduções da receita do ITR	0,00	0,00	0,00	0,00	0,00
2 - RECEITA DE TRANSFERÊNCIAS CONSTITUCIONAIS E LEGAIS	13.743.744,00	13.743.744,00	6.603.046,35	48,04	48,04
2.1 - Cota parte do FPM	8.101.200,00	8.101.200,00	3.903.729,69	48,19	48,19
2.1.1 - Parcela referente à CF, art. 159, I, alínea b	7.701.200,00	7.701.200,00	3.903.729,69	50,69	50,69
2.1.2 - Parcela referente à CF, art. 159, I, alínea d	400.000,00	400.000,00	0,00	0,00	0,00
2.2 - Cota parte do ICMS	5.327.933,33	5.327.933,33	2.604.643,61	48,89	48,89
2.3 - ICMS - desoneração - L.C. 87/1996	30.000,00	30.000,00	8.842,32	29,47	29,47
2.4 - Cota parte IPI - Exportação	30.000,00	30.000,00	8.296,59	27,66	27,66
2.5 - Cota parte ITR	2.000,00	2.000,00	122,52	6,13	6,13
2.6 - Cota parte IPVA	252.590,67	252.590,67	77.411,62	30,65	30,65
2.7 - Cota parte IOF-ouro	0,00	0,00	0,00	0,00	0,00
3 - TOTAL DA RECEITA DE IMPOSTOS (1 + 2)	14.179.785,67	14.179.785,67	6.769.620,38	47,74	47,74

RECEITAS ADICIONAIS PARA FINANCIAMENTO DO ENSINO	PREVISÃO INICIAL	PREVISÃO ATUALIZADA (a)	RECEITAS REALIZADAS	
			ATÉ O BIMESTRE (b)	% (c) = (b/a)x100
4 - RECEITAS DE APLICAÇÃO FINANCEIRA DE OUTROS RECURSOS DE IMPOSTOS VINCULADOS AO ENSINO	0,00	0,00	0,00	0,00
5 - RECEITAS DE TRANSFERÊNCIAS DO FNDE	585.000,00	585.000,00	296.241,20	50,64
5.1 - Transferências do salário-educação	165.000,00	165.000,00	84.492,56	51,21
5.2 - Transferências diretas - PDDE	5.000,00	5.000,00	0,00	0,00
5.3 - Transferências diretas - PNAE	130.000,00	130.000,00	52.194,00	40,15

*[Assinatura]*

*[Assinatura]*

*[Assinatura]*

*[Assinatura]*

RELATÓRIO RESUMIDO DA EXECUÇÃO ORÇAMENTÁRIA  
DEMONSTR. DAS RECEITAS E DESPESAS  
COM MANUTENÇÃO E DESENV. DO ENSINO - MDE  
ORÇAMENTOS FISCAL E DA SEGURIDADE SOCIAL  
3º bimestre de 2016 (Maio a Junho)

5.4 - Transferências diretas - PNATE	60.000,00	60.000,00	25.047,88	41,75
5.5 - Outras transferências do FNDE	225.000,00	225.000,00	127.469,96	56,65
5.6 - Aplicação financeira dos recursos do FNDE	0,00	0,00	7.036,80	0,00
6 - RECEITAS DE TRANSFERÊNCIAS DE CONVÊNIOS	275.000,00	275.000,00	52.827,22	19,21
6.1 - Transferências de convênios	275.000,00	275.000,00	50.694,84	18,43
6.2 - Aplicação financeira dos recursos de convênios	0,00	0,00	2.132,38	0,00
7 - RECEITA DE OPERAÇÕES DE CRÉDITO	0,00	0,00	0,00	0,00
8 - OUTRAS RECEITAS PARA FINANCIAMENTO DO ENSINO	0,00	0,00	29,60	0,00
9 - TOTAL DAS RECEITAS ADICIONAIS PARA FINANCIAMENTO DO ENSINO (4+5+6+7+8)	860.000,00	860.000,00	349.098,02	40,59

FUNDEB

RECEITAS DO FUNDEB	PREVISÃO INICIAL	PREVISÃO ATUALIZADA (a)	RECEITAS REALIZADAS	
			ATÉ O BIMESTRE (b)	% (c) = (b/a)x100
10 - RECEITAS DESTINADAS AO FUNDEB	2.851.200,67	2.851.200,67	1.320.609,24	46,32
10.1 - Cota-parte FPM destinado ao Fundeb (20% de 2.1.1.)	1.740.240,00	1.740.240,00	780.745,75	44,86
10.2 - Cota-parte ICMS destinado ao Fundeb (20% de 2.2)	1.065.590,67	1.065.590,67	524.091,82	49,18
10.3 - Cota-parte ICMS-desonerção destinado ao Fundeb (20% de 2.3)	6.000,00	6.000,00	1.768,44	29,47
10.4 - Cota-parte IPI destinado ao Fundeb (20% de 2.4)	6.000,00	6.000,00	1.659,31	27,66
10.5 - Cota-parte ITR destinado ao Fundeb (20% de (1.5 + 2.5))	400,00	400,00	24,49	6,12
10.5 - Cota-parte IPVA destinado ao Fundeb (20% de 2.6)	32.970,00	32.970,00	12.319,43	37,37
11 - RECEITAS RECEBIDAS DO FUNDEB	4.140.160,00	4.140.160,00	1.801.986,23	43,52
11.1 - Transferência de recursos do Fundeb	3.118.988,00	3.118.988,00	1.267.908,11	40,65
11.2 - Complementação da União ao Fundeb	1.013.172,00	1.013.172,00	532.761,72	52,58
11.3 - Receita de aplicação financeira dos recursos do Fundeb	8.000,00	8.000,00	1.316,40	0,00
12 - RESULTADO LÍQUIDO DAS TRANSFERÊNCIAS DO FUNDEB (11.1 - 10)	267.787,33	267.787,33	-52.701,13	0,00

[SE RESULTADO LÍQUIDO DA TRANSFERÊNCIA (12)>0] = ACRÉSCIMO RESULTANTE DAS TRANSFERÊNCIAS DO FUNDEB  
[SE RESULTADO LÍQUIDO DA TRANSFERÊNCIA (12)<0] = DECRÉSCIMO RESULTANTE DAS TRANSFERÊNCIAS DO FUNDEB

*[Assinaturas]*

DESPESAS DO FUNDEB	DOTAÇÃO INICIAL	DOTAÇÃO ATUALIZADA (d)	DESPESAS EMPENHADAS		DESPESAS LIQUIDADAS	
			ATÉ O BIMESTRE (e)	(f)=(e/d)x100 %	ATÉ O BIMESTRE (e)	(h)=(g/d)x100 %
13-PAGAMENTO DOS PROFISSIONAIS DO MAGISTÉRIO	2.664.775,41	2.785.805,29	2.088.815,28	74,98	1.424.375,14	51,13
13.1 - Com educação infantil	0,00	0,00	0,00	0,00	0,00	0,00
13.2 - Com educação fundamental	2.664.775,41	2.785.805,29	2.088.815,28	74,98	1.424.375,14	51,13
14-OUTRAS DESPESAS	1.855.724,59	1.947.194,71	1.669.844,36	85,76	979.810,21	50,32
14.1 - Com educação infantil	117.000,00	129.500,00	89.378,11	69,02	50.427,54	38,94
14.2 - Com educação fundamental	1.738.724,59	1.817.694,71	1.580.466,25	86,95	929.382,67	51,13
15 - Total de despesas do Fundeb	4.520.500,00	4.733.000,00	3.758.659,64	79,41	2.404.185,35	50,80
DEDUÇÕES PARA FINS DO LIMITE DO FUNDEB PARA PAGAMENTO DOS PROFISSIONAIS DO MAGISTÉRIO			VALOR		VALOR	
16- Restos a pagar inscritos no exercício sem disponibilidade financeira de recursos do Fundeb					212.262,08	
16.1 - FUNDEB 60%					127.357,25	
16.2 - FUNDEB 40%					84.904,83	
17- despesas custeadas com o 'superavit' financeiro do exercício ante					28.685,05	
17.1 - FUNDEB 60%					17.211,03	
17.2 - FUNDEB 40%					11.474,02	
18- Total de deduções consideradas para fins do limite do Fundeb (16+					240.947,13	
19- Total das despesas do FUNDEB para fins de limites (15-18)					2.163.238,22	
19.1 - Mínimo de 60% do FUNDEB na remuneração do magistério					71,02	
19.2 - Mínimo de 40% de despesa com MDE, que não remuneração do magistério					49,03	

*[Handwritten signatures and initials]*

19.3 - Máximo de 5% não aplicado no exercício (100-(19.1+19.2))% 0,00

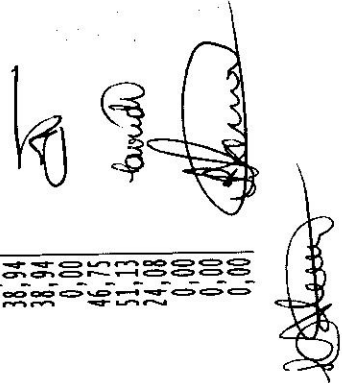
CONTROLE DA UTILIZAÇÃO DE RECURSOS NO EXERCÍCIO SUBSEQUENTE

20-Recurso recebido do fundeb em exercício anterior que não foram utilizados 0,00  
21-Despesas custeadas com o saldo do item 20 até o bimestre atual 0,00

MANUTENÇÃO E DESENVOLVIMENTO DO ENSINO - DESPESAS CUSTEADAS COM A RECEITA RESULTANTE DE IMPOSTOS E RECURSOS DO FUNDEB

RECEITAS COM AÇÕES TÍPICAS DE MDE	PREVISÃO INICIAL	PREVISÃO ATUALIZADA (a)	RECEITAS REALIZADAS	
			ATÉ O BIMESTRE (b)	% (c) = (b/a)x100
22-Impostos e transferências destinadas à MDE (25% de 3)	3.544.946,42	3.544.946,42	1.692.405,10	47,74

DESPESAS COM AÇÕES TÍPICAS DE MDE	DOTAÇÃO INICIAL	DOTAÇÃO ATUALIZADA (d)	DESPESAS EMPENHADAS		DESPESAS LIQUIDADAS	
			ATÉ O BIMESTRE (e)	% (f)=(e/d)x100	ATÉ O BIMESTRE (g)	% (h)=(g/d)x100
23-Educação infantil	117.000,00	129.500,00	89.378,11	69,02	50.427,54	38,94
23.1 - Creche (23.1)	0,00	0,00	0,00	0,00	0,00	0,00
23.1.1 - Despesas custeadas com recursos do FUNDEB (23.1.1)	0,00	0,00	0,00	0,00	0,00	0,00
23.1.2 - Despesas custeadas com outros recursos de impostos (2)	0,00	0,00	0,00	0,00	0,00	0,00
23.2 - Pré-escola (23.2)	117.000,00	129.500,00	89.378,11	69,02	50.427,54	38,94
23.2.1 - Despesas custeadas com recursos do FUNDEB (23.2.1)	117.000,00	129.500,00	89.378,11	69,02	50.427,54	38,94
23.2.2 - Despesas custeadas com outros recursos de impostos (2)	0,00	0,00	0,00	0,00	0,00	0,00
24-Ensino fundamental	5.600.020,42	5.493.020,42	4.031.989,22	73,40	2.567.984,99	46,75
24.1 - Despesas custeadas com recursos do Fundeb	4.403.500,00	4.603.500,00	3.669.281,53	79,71	2.353.757,81	51,13
24.2 - Despesas custeadas com outros recursos de impostos	1.196.520,42	889.520,42	362.707,69	40,78	214.227,18	24,08
25-Ensino médio	0,00	0,00	0,00	0,00	0,00	0,00
26-Ensino superior	0,00	0,00	0,00	0,00	0,00	0,00
27-Ensino profissional não integrado ao ensino regular	0,00	0,00	0,00	0,00	0,00	0,00



	0,00	0,00	0,00	0,00	0,00	0,00	0,00
28-Outras							0,00
29 - Total de despesas com ações típicas de MDE	5.717.020,42	5.622.520,42	4.121.367,33	73,30	2.618.412,53		46,57
INDICADORES DO FUNDEB							
	VALOR						
30-resultado líquido das transferências do Fundeb	-52.701,13						
31-despesas custeadas com a complementação do Fundeb no exercício	532.761,72						
32-receita de aplicação financeira dos recursos do Fundeb até o bimestre	1.316,40						
33-despesas custeadas com superavit financeiro do exercício anterior do Fundeb	0,00						
34-despesas custeadas com o 'superavit' financeiro do exercício anterior, de outros recursos de impostos	102.749,30						
35-Restos a pagar inscritos no exercício sem disponibilidade financeira	184.173,23						
36-Cancelamento no exercício de restos a pagar inscritos com dispon. de recursos de impostos vinculados ao ensino	0,00						
37-Total das deduções para fins do limite constitucional	768.299,52						
38-Total das despesas para fins de limite ((23 + 24) - 37)	1.850.113,01						
39-Mínimo de 25% das receitas resultantes de impostos em MDE (38/3 x 100)%	27,33						

OUTRAS INFORMAÇÕES PARA CONTROLE

OUTRAS DESPESAS CUSTEADAS COM RECEITAS ADICIONAIS PARA FINANCIAMENTO DO ENSINO	DOTAÇÃO INICIAL	DOTAÇÃO ATUALIZADA (d)	DESPESAS EMPENHADAS		DESPESAS LIQUIDADAS	
			ATÉ O BIMESTRE (e)	% (f)=(e/d)x100	ATÉ O BIMESTRE (g)	% (h)=(g/d)x100
40 - Despesas custeadas com a aplicação financeira de outros recursos de impostos vinculados ao ensino	0,00	0,00	0,00	0,00	0,00	0,00

*[Handwritten signatures and initials]*

RELATÓRIO RESUMIDO DA EXECUÇÃO ORÇAMENTÁRIA  
DEMONSTR. DAS RECEITAS E DESPESAS  
COM MANUTENÇÃO E DESENV. DO ENSINO - MDE  
ORÇAMENTOS FISCAL E DA SEGURIDADE SOCIAL  
3º bimestre de 2016 (Maio a Junho)

41 - Despesas custeadas com a contribuição social do salário-educação	84.492,56	84.492,56	100,00	84.492,56	100,00
42 - Despesas custeadas com operações de crédito	0,00	0,00	0,00	0,00	0,00
43 - Despesas custeadas com outras receitas para financiamento do en	176.741,42	176.741,42	100,00	176.741,42	100,00
44 - Total de outras despesas custeadas com receitas adicionais para financiamento do ensino (40+41+42+43)	261.233,98	261.233,98	100,00	261.233,98	100,00
45 - Total geral de despesas com MDE (29+44)	2.879.646,51	2.879.646,51	100,00	2.879.646,51	100,00


RESTOS A PAGAR INSCRITOS COM DISPONIBILIDADE FINANCEIRA DE RECURSOS DE IMPOSTOS VINCULADOS AO ENSINO	A PAGAR ATÉ O BIMESTRE	CANCELADAS EM EXERCÍCIO(G)
46 - Restos a pagar de despesas com MDE	3.080,00	0,00
46.1 - Executadas com recursos de impostos ao ensino	1.540,00	0,00
46.2 - Executadas com recursos do FUNDEB	1.540,00	0,00

FLUXO FINANCEIRO DOS RECURSOS DO FUNDEB	VALOR
47-SALDO FINANCEIRO DO FUNDEB EM 31 DE DEZEMBRO DO EXERCÍCIO ANTERIO	31.353,65
48-(+) INGRESSO DE RECURSOS DO FUNDEB ATÉ O BIMESTRE	1.800.669,83
49-(=) PAGAMENTOS EFETUADOS ATÉ O BIMESTRE	1.733.847,66
49.1-(=) Orçamento do exercício	1.733.847,66
49.2-(=) Restos a pagar	0,00
50-(+) RECEITA DE APLICAÇÃO FINANCEIRA DOS RECURSOS DO FUNDEB ATÉ O	1.316,40
51-(=) SALDO FINANCEIRO DO FUNDEB NO EXERCÍCIO ATUAL	99.492,22

FONTE: SISTEMA: Aspec Informática - UNIDADE RESPONSÁVEL: Prefeitura Municipal de Baixo - DATA DA EMISSÃO: 25/07/2016 - HORA DA EMISSÃO: 09:58:24

Notas: - O item 35 exibirá, nos bimestres anteriores a dezembro, o 'valor liquidado e a pagar' sem disponibilidade financeira, para que já se tenha uma 'prévia' do valor que que será deduzido em dezembro. Isto permite que se tenha conhecimento antecipado de deduções que só seriam exibidas em dezembro.

*Assinado*



RELATÓRIO RESUMIDO DA EXECUÇÃO ORÇAMENTÁRIA  
DEMONSTR. DAS RECEITAS E DESPESAS  
COM MANUTENÇÃO E DESENV. DO ENSINO - MDE  
ORÇAMENTOS FISCAL E DA SEGURIDADE SOCIAL  
3º bimestre de 2016 (Maio a Junho)

*Laura Cristina Ferreira Alencar*

Laura CRISTINA FERREIRA ALENCAR  
PREFEITA MUNICIPAL DE BAIXIO

*Primus Asses e Contab Municipal Ltda*

PRIMUS ASSESS E CONTAB MUNICIPAL LTDA  
CRC/CE-001299/0-0

*Leandra F. Alencar*

LEANDRA STEPHANIA FERREIRA ALENCAR  
SECRETÁRIA DE FINANÇAS

*Iriana Dias Ferreira*

IRIANA DIAS FERREIRA  
CHEFE DO CONTROLE INTERNO



RELATÓRIO RESUMIDO DA EXECUÇÃO ORÇAMENTÁRIA  
DEMONSTRATIVO DAS RECEITAS DE IMPOSTOS E  
DAS DESPESAS PRÓPRIAS COM SAÚDE  
ORÇAMENTOS FISCAL E DA SEGURIDADE SOCIAL  
3º bimestre de 2016 (Maio a Junho)

Ceará  
Governo Municipal de Baixo  
Consolidado

R\$ 1,00

RREO - ANEXO 12 (LC 141/2012, art.35)

	RECEITAS PARA APURAÇÃO DA APLICAÇÃO EM AÇÕES E SERVIÇOS PÚBLICOS DE SAÚDE	PREVISÃO INICIAL	PREVISÃO ATUALIZADA (a)	RECEITAS REALIZADAS	
				ATÉ O BIMESTRE (b)	% (c) = (b/a)x100
RECEITAS DE IMPOSTOS LÍQUIDA (I)		436.041,67	436.041,67	166.574,03	38,20
Imposto Predial e Territorial Urbano - IPTU		10.000,00	10.000,00	48,33	0,48
Imposto sobre Transmissão de Bens Intervivos - ITBI		20.640,00	20.640,00	4.615,15	22,36
Imposto sobre Serviços de Qualquer Natureza - ISS		155.000,00	155.000,00	80.122,82	51,69
Imposto de Renda Retido na Fonte - IRRF		245.401,67	245.401,67	75.121,20	30,61
Imposto Territorial Rural - ITR		0,00	0,00	0,00	0,00
Multas, juros de mora e outros encargos de impostos		1.500,00	1.500,00	0,00	0,00
Divida ativa de impostos		2.000,00	2.000,00	6.666,53	333,33
Multas, juros de mora, atualização monetária e outros encargos da dívida ativa de impostos		1.500,00	1.500,00	0,00	0,00
RECEITAS DE TRANSFERÊNCIAS CONSTITUCIONAIS E LEGAIS (II)		13.743.744,00	13.743.744,00	6.603.046,35	48,04
Cota Parte FPM		8.101.200,00	8.101.200,00	3.903.729,69	48,19
Cota Parte ITR		2.000,00	2.000,00	122,52	6,13
Cota Parte IPVA		252.590,67	252.590,67	77.411,62	30,65
Cota Parte ICMS		5.327.933,33	5.327.933,33	2.604.643,61	48,89
Cota Parte IPI - Exportação		30.000,00	30.000,00	8.296,59	27,66
Compensações Financeiras Provenientes de Impostos e Transferências constitucionais		30.000,00	30.000,00	8.842,32	29,47
Desoneração ICMS LC 87/97		30.000,00	30.000,00	8.842,32	29,47
Outras		0,00	0,00	0,00	0,00
<b>TOTAL DE RECEITAS PARA APURAÇÃO DA APLICAÇÃO EM AÇÕES E SERVIÇOS PÚBLICOS DE SAÚDE(III) = I+II</b>		<b>14.179.785,67</b>	<b>14.179.785,67</b>	<b>6.769.620,38</b>	<b>47,74</b>

	RECEITAS ADICIONAIS PARA FINANCIAMENTO DA SAÚDE	PREVISÃO INICIAL	PREVISÃO ATUALIZADA (c)	RECEITAS REALIZADAS	
				ATÉ O BIMESTRE (d)	% (d/c)*100
TRANSFERÊNCIAS DE RECURSOS DO SISTEMA ÚNICO DE SAÚDE - SUS (II)		2.091.000,00	2.091.000,00	757.328,26	36,22
Provenientes da União		1.890.000,00	1.890.000,00	703.328,26	37,21

*[Handwritten signature]*

*[Handwritten signature]*

*[Handwritten signature]*

RELATÓRIO RESUMIDO DA EXECUÇÃO ORÇAMENTÁRIA  
DEMONSTRATIVO DAS RECEITAS DE IMPOSTOS E  
DAS DESPESAS PRÓPRIAS COM SAÚDE  
ORÇAMENTOS FISCAL E DA SEGURIDADE SOCIAL  
3º bimestre de 2016 (Maio a Junho)

Ceará  
Governo Municipal de Baixo  
Consolidado

Proventos do Estado	201.000,00	201.000,00	54.000,00	26,87
Desoneração ICMS (LC 87/96)	0,00	0,00	0,00	0,00
Outras receitas do SUS	0,00	0,00	0,00	0,00
TRANSFERÊNCIAS VOLUNTÁRIAS	201.000,00	201.000,00	54.000,00	26,87
RECEITAS DE OPERAÇÕES DE CRÉDITO VINCULADAS À SAÚDE	0,00	0,00	0,00	0,00
OUTRAS RECEITAS PARA FINANCIAMENTO DA SAÚDE	38.500,00	38.500,00	14.516,20	37,70
<b>TOTAL DE RECEITAS ADICIONAIS PARA FINANCIAMENTO DA SAÚDE</b>	<b>2.330.500,00</b>	<b>2.330.500,00</b>	<b>825.844,46</b>	<b>35,44</b>

DESPESAS COM SAÚDE (por grupo de natureza de despesa)	DOTAÇÃO INICIAL	DOTAÇÃO ATUALIZADA (e)	DESPESAS EMPENHADAS		DESPESAS LIQUIDADAS		INSCRITAS EM RESTOS A PAGAR NÃO PROCESSADOS
			ATÉ O BIMESTRE (f)	(f/e) x 100	ATÉ O BIMESTRE (g)	(g/e) x 100	
DESPESAS CORRENTES	4.649.500,00	4.957.000,00	3.272.668,49	66,02	2.156.122,71	43,50	1.116.545,78
Pessoal e encargos sociais	3.359.000,00	3.360.500,00	2.204.000,00	65,59	1.409.464,49	41,94	794.335,51
Juros e encargos da dívida	0,00	0,00	0,00	0,00	0,00	0,00	0,00
Outras despesas correntes	1.290.500,00	1.596.500,00	1.068.668,49	66,94	746.658,22	46,77	322.010,27
DESPESAS DE CAPITAL	378.500,00	185.000,00	635,00	0,34	635,00	0,34	0,00
Investimentos	378.500,00	185.000,00	635,00	0,34	635,00	0,34	0,00
Inversões financeiras	0,00	0,00	0,00	0,00	0,00	0,00	0,00
Amortização de dívidas	0,00	0,00	0,00	0,00	0,00	0,00	0,00
<b>TOTAL DAS DESPESAS COM SAÚDE (IV)</b>	<b>5.028.000,00</b>	<b>5.142.000,00</b>	<b>3.273.303,49</b>	<b>63,66</b>	<b>2.156.757,71</b>	<b>41,94</b>	<b>1.116.545,78</b>

DESPESAS COM SAÚDE NÃO COMPUTADAS PARA FINS DE APURAÇÃO DO PERCENTUAL MÍNIMO	DOTAÇÃO INICIAL	DOTAÇÃO ATUALIZADA	DESPESAS EMPENHADAS		DESPESAS LIQUIDADAS		INSCRITAS EM RESTOS A PAGAR NÃO PROCESSADOS
			ATÉ O BIMESTRE (h)	(h/IVf) x 100	ATÉ O BIMESTRE (i)	(i/IVg) x 100	
DESPESAS COM INATIVOS E PENSIONISTAS	0,00	0,00	0,00	0,00	0,00	0,00	0,00
DESPESAS COM ASSISTÊNCIA À SAÚDE QUE NÃO ATENDE AO PRINCÍPIO DE ACESSO UNIVERSAL	0,00	0,00	0,00	0,00	0,00	0,00	0,00
DESPESAS CUSTEADAS COM OUTROS RECURSOS	757.328,26	757.328,26	757.328,26	23,14	757.328,26	35,11	0,00

*[Assinatura]*

*[Assinatura]*

RELATÓRIO RESUMIDO DA EXECUÇÃO ORÇAMENTÁRIA  
DEMONSTRATIVO DAS RECEITAS DE IMPOSTOS E  
DAS DESPESAS PRÓPRIAS COM SAÚDE  
ORÇAMENTOS FISCAL E DA SEGURIDADE SOCIAL  
3º bimestre de 2016 (Mato a Junho)

Recursos de transferências do sistema único de saúde - SUS	757.328,26	757.328,26	757.328,26	23,14	757.328,26	35,11	0,00
Recursos de operações de crédito	0,00	0,00	0,00	0,00	0,00	0,00	0,00
Outros recursos	0,00	0,00	0,00	0,00	0,00	0,00	0,00
OUTRAS AÇÕES E SERVIÇOS NÃO COMPUTADOS	0,00	0,00	0,00	0,00	0,00	0,00	0,00
RESTOS A PAGAR NÃO PROCESSADOS INSCRITOS INDEVIDAMENTE NO EXERCÍCIO SEM DISPONIBILIDADE FINANCEIRA	-	-	1.116.545,78	-	0,00	-	-
DESPESAS CUSTEADAS COM DISPONIBILIDADE DE CAIXA VINCULADA AOS RESTOS A PAGAR CANCELADOS	0,00	0,00	0,00	0,00	0,00	0,00	0,00
DESPESAS CUSTEADAS COM RECURSOS VINCULADOS A PARCELA DO PERCENTUAL MÍNIMO QUE NÃO FOI APLICADA EM AÇÕES E SERVIÇOS DE EM EXERCÍCIOS ANTERIORES	0,00	0,00	0,00	0,00	0,00	0,00	0,00
<b>TOTAL DAS DESPESAS COM NÃO COMPUTADAS (V)</b>	<b>757.328,26</b>	<b>757.328,26</b>	<b>1.873.874,04</b>	<b>247,43</b>	<b>757.328,26</b>	<b>100,00</b>	<b>1.116.545,78</b>
<b>TOTAL DAS DESPESAS COM AÇÕES E SERVIÇOS PÚBLICOS DE SAÚDE (VI)=(IV-V)</b>	<b>4.270.671,74</b>	<b>4.384.671,74</b>	<b>1.399.429,45</b>	<b>31,92</b>	<b>1.399.429,45</b>	<b>31,92</b>	<b>0,00</b>

PARTICIPAÇÃO DAS DESPESAS COM AÇÕES E SERVIÇOS PÚBLICOS DE SAÚDE NAS RECEITAS DE IMPOSTOS LÍQ. E TRANSF. CONSTITUC. E LEGAIS - LIMITE CONSTITUCIONAL 15% - (VII/III)\*100 (VII)%  
VALOR REFERENTE A DIFERENÇA ENTRE O VALOR EXECUTADO E O LIMITE MÍNIMO CONSTITUCIONAL (VII - (15%\*III))

20,67  
383.986,39

EXECUÇÃO DE RESTOS A PAGAR NÃO PROCESSADOS COM DISPONIBILIDADE DE CAIXA	INSCRITOS	CANCELADOS/ PRESCRITOS	PAGOS	A PAGAR	PARCELA CONSIDERADA NO LIMITE
Inscritos em 2015	0,00	0,00	0,00	0,00	0,00
Inscritos em 2014	0,00	0,00	0,00	0,00	0,00
Inscritos em 2013	0,00	0,00	0,00	0,00	0,00
Inscritos em 2012	0,00	0,00	0,00	0,00	0,00
Inscritos em exercícios anteriores a 2012	0,00	0,00	0,00	0,00	0,00
<b>TOTAL (VIII)</b>	<b>0,00</b>	<b>0,00</b>	<b>0,00</b>	<b>0,00</b>	<b>0,00</b>

RESTOS A PAGAR CANCELADOS OU PRESCRITOS

*[Handwritten signatures and initials]*

CONTROLE DE RESTOS A PAGAR CANCELADOS OU PRESCRITOS PARA FINS DE APLICAÇÃO  
DA DISPONIBILIDADE DE CAIXA CONFORME ART 24, PAR 1º, 2º

	SALDO INICIAL	DESPESAS CUSTEADAS NO EXERC. DE REFERENCIA	SALDO FINAL (NÃO APLICADO)
Restos a pagar cancelados ou prescritos em 2016	0,00	0,00	0,00
Restos a pagar cancelados ou prescritos em 2015	0,00	0,00	0,00
Restos a pagar cancelados ou prescritos em 2014	0,00	0,00	0,00
Restos a pagar cancelados ou prescritos em 2013	0,00	0,00	0,00
Restos a pagar cancelados ou prescritos em exercicios anteriores a 2012	0,00	0,00	0,00
<b>Total</b>	<b>0,00</b>	<b>0,00</b>	<b>0,00</b>

LIMITE NÃO CUMPRIDO

CONTROLE DO VALOR REFERENTE AO PERCENTUAL MÍNIMO NÃO CUMPRIDO EM EXERCÍCIOS ANTERIORES PARA FINS DE APLICAÇÃO DOS RECURSOS VINCULADOS CONFORME ARTS 25 E 26

	SALDO INICIAL	DESPESAS CUSTEADAS NO EXERC. DE REFERENCIA	SALDO FINAL (NÃO APLICADO)
Restos a pagar cancelados ou prescritos em 2016	0,00	0,00	0,00
Restos a pagar cancelados ou prescritos em 2015	0,00	0,00	0,00
Restos a pagar cancelados ou prescritos em 2014	0,00	0,00	0,00
Restos a pagar cancelados ou prescritos em 2013	0,00	0,00	0,00
Restos a pagar cancelados ou prescritos em exercicios anteriores a 2012	0,00	0,00	0,00
<b>Total</b>	<b>0,00</b>	<b>0,00</b>	<b>0,00</b>

	DOTAÇÃO INICIAL	DOTAÇÃO ATUALIZADA	DESPESAS EMPENHADAS		DESPESAS LIQUIDADAS		INSCRITAS EM RESTOS A PAGAR NÃO PROCESSADOS
			ATÉ O BIMESTRE (1)	% (1/total)x100	ATÉ O BIMESTRE (m)	% (m/total)x100	
<b>DESPESAS COM SAÚDE (por subfunção)</b>							
Atenção básica	1.745.000,00	1.980.000,00	1.133.776,36	34,64	744.752,10	34,53	389.024,26
Assistência hospitalar e ambulatorial	1.223.000,00	1.141.000,00	602.299,88	18,40	436.312,34	20,23	165.987,34
Suporte profilático e terapêutico	0,00	0,00	0,00	0,00	0,00	0,00	0,00
Vigilância sanitária	298.000,00	203.000,00	142.196,52	4,34	92.530,19	4,29	49.666,33
Vigilância epidemiológica	0,00	0,00	0,00	0,00	0,00	0,00	0,00
Alimentação e nutrição	0,00	0,00	0,00	0,00	0,00	0,00	0,00
<b>Total</b>	<b>3.266.000,00</b>	<b>3.324.000,00</b>	<b>1.878.272,76</b>	<b>57,51</b>	<b>1.273.592,63</b>	<b>38,31</b>	<b>604.677,93</b>

*[Assinatura]*

*[Assinatura]*  
Anexo

Ceará  
Governo Municipal de Baixo  
Consolidado

RELATÓRIO RESUMIDO DA EXECUÇÃO ORÇAMENTÁRIA  
DEMONSTRATIVO DAS RECEITAS DE IMPOSTOS E  
DAS DESPESAS PROPRIAS COM SAUDE  
ORÇAMENTOS FISCAL E DA SEGURIDADE SOCIAL  
3º bimestre de 2016 (Maio a Junho)

Outras subfunções	1.760.000,00	1.818.000,00	1.395.030,73	42,62	883.163,08	40,95	511.867,65
TOTAL DE DESPESAS	5.028.000,00	5.142.000,00	3.273.303,49	100,00	2.156.757,71	100,00	1.116.545,78

FONTE: SISTEMA: Aspec Informática - UNIDADE RESPONSÁVEL: Prefeitura Municipal de Baixo - DATA DA EMISSÃO: 25/07/2016 - HORA DA EMISSÃO: 09:58:54

*Laura Cristina Ferreira Alencar*  
LAURA CRISTINA FERREIRA ALENCAR  
PREFEITA MUNICIPAL DE BAIXIO

*Prímus Asses e Contar Municipal Ltda*  
PRÍMUS ASSESS E CONTAR MUNICIPAL LTDA  
CRC/CE-001299/0-0

*Lirida Stephania Ferreira Alencar*  
LIRIDA STEPHANIA FERREIRA ALENCAR  
SECRETARIA DE FINANÇAS

*Iriana Dias Ferreira*  
IRIANA DIAS FERREIRA  
CHEFE DO CONTROLE INTERNO

Ceará  
Governo Municipal de Baixio  
Consolidado

RELATÓRIO RESUMIDO DA EXECUÇÃO ORÇAMENTÁRIA  
DEMONSTRATIVO DAS PARCERIAS PÚBLICO-PRIVADAS  
ORÇAMENTOS FISCAL E DA SEGURIDADE SOCIAL  
3º bimestre de 2016 (Maio a Junho)

RREO - ANEXO 13 (Lei no. 11.079 de 30.12.2004, arts 22,25 e 28 )

R\$ 1,00

ESPECIFICAÇÃO	SALDO TOTAL EM 31 DE DEZEMBRO DO EXERCÍCIO ANTERIOR (a)	REGISTROS EFETUADOS EM EXERCÍCIO ATUAL		SALDO TOTAL (c)=(a+b)
		No bimestre	Até o bimestre (b)	
<b>TOTAL DE ATIVOS</b>				
Direitos futuros				
Ativos contabilizados na SPE				
Contrapartida para provisões de PPP				
<b>TOTAL DE PASSIVOS(I)</b>				
Obrigações não relacionadas a serviços				
Contrapartida para ativos da SPE				
Provisões de PPP				
<b>GARANTIAS DE PPP (II)</b>				
<b>SALDO LÍQUIDO DE PASSIVOS DE PPP (III) = ( I-II )</b>				
<b>PASSIVOS CONTINGENTES</b>				
Contraprestações futuras				
Riscos não provisionados				
Outros passivos contingentes				
<b>ATIVOS CONTINGENTES</b>				
Serviços futuros				
Outros ativos contingentes				

*[Assinatura]*  
*[Assinatura]*  
Assinado

DESPESAS DE PPP	EXERCÍCIO ANTERIOR	EXERCÍCIO CORRENTE (EC)	<EC + 1>	<EC + 2>	<EC + 3>	<EC + 4>	<EC + 5>	<EC + 6>	<EC + 7>	<EC + 8>	<EC + 9>
Do ente federado											
Das estatais não-dependentes											
TOTAL DAS DESPESAS											
RECEITA CORRENTE LÍQUIDA (RCL)	16.269.571,15	8.904.898,16									
TOTAL DAS DESPESAS / RCL (%)											

Nota:

FONTE: SISTEMA: Aspec Informática - UNIDADE RESPONSÁVEL: Prefeitura Municipal de Baixio - DATA DA EMISSÃO: 25/07/2016 - HORA DA EMISSÃO: 09:59:07

*Laura Cristina Ferreira Alencar*  
LAURA CRISTINA FERREIRA ALENCAR  
PREFEITA MUNICIPAL DE BAIXIO

*Prinus Assessoria*  
PRINUS ASSESSORIA CONSULTING LTDA  
CRC/CE-011299/0-0

*Stephanía Ferreira Alencar*  
LÍRIDA STEPHANIA FERREIRA ALENCAR  
SECRETARIA DE FINANÇAS

*Iriana Dias Ferreira*  
IRIANA DIAS FERREIRA  
CHEFE DO CONTROLE INTERNO

LRF, Art 48, Anexo XIV

R\$ 1,00

BALANÇO ORÇAMENTÁRIO		Até o Bimestre
<b>RECEITAS</b>		
Previsão Inicial da Receita		21.229.495,00
Previsão Atualizada da Receita		21.229.495,00
Receitas Realizadas		8.904.898,16
Deficit Orçamentário		190.702,24
Saldos de Exercícios Anteriores (utilizados para créditos adicionais)		0,00
<b>DESPESAS</b>		
Dotação inicial		21.229.495,00
Créditos Adicionais		0,00
Dotação Atualizada		21.229.495,00
Despesas Empenhadas		14.364.455,89
Despesas Liquidadas		9.095.600,40
Despesas Pagas		7.984.130,53
Superavit Orçamentário		0,00
<b>DESPESAS POR FUNÇÃO/SUBFUNÇÃO</b>		
	Até o Bimestre	
Despesas Empenhadas		14.364.455,89
Despesas Liquidadas		9.095.600,40
<b>RECEITA CORRENTE LÍQUIDA - RCL</b>		
	Até o Bimestre	
Receita Corrente Líquida		17.210.358,62
<b>RECEITAS E DESPESAS DOS REGIMES DE PREVIDÊNCIA</b>		
	Até o Bimestre	
Regime Geral de Previdência Social		
Receitas Previdenciárias Realizadas (I)		
Despesas Previdenciárias Liquidadas (II)		
Resultado Previdenciárias Liquidadas (III) = (I - II)		
Regime Próprio de Previdência Social dos Servidores Públicos		
Receitas Previdenciárias Realizadas (IV)		0,00

*[Assinatura]*

*[Assinatura]*

*[Assinatura]*



Ceará  
Governo Municipal de Baixio  
Consolidado

RELATÓRIO RESUMIDO DA EXECUÇÃO ORÇAMENTÁRIA  
DEMONSTRATIVO SIMPLIFICADO DO REL. RESUMIDO DA EXECUÇÃO ORÇAMENTÁRIA  
ORÇAMENTOS FISCAL E DA SEGURIDADE SOCIAL  
3º bimestre de 2016 (Maio a Junho)

Despesas Previdenciárias Liquidadas (V) 0,00  
Resultado Previdenciário (VI)=(IV - V) 0,00

RESULTADOS NOMINAL E PRIMÁRIO	Meta fixada no AMF da LDO (a)	Resultado apurado até o bimestre (b)	% em relação a meta (b/a)
Resultado Nominal	11.520,00	95.028,11	824,90 %
Resultado Primário	5.754.811,22	87.050,88	1,51 %

RESTOS A PAGAR POR PODER E MINISTÉRIO PÚBLICO	Inscrição	Cancelamento Até o Bimestre	Pagamento Até o Bimestre	Saldo a Pagar
RESTOS A PAGAR PROCESSADOS	790.570,25	0,00	474.796,69	324.093,56
Poder Executivo	0,00	0,00	0,00	0,00
Poder Legislativo	0,00	0,00	0,00	0,00
Poder Judiciário	0,00	0,00	0,00	0,00
Ministério Público	0,00	0,00	0,00	0,00
RESTOS A PAGAR NÃO PROCESSADOS	719.764,80	0,00	266.882,96	444.561,84
Poder Executivo	0,00	0,00	0,00	0,00
Poder Legislativo	0,00	0,00	0,00	0,00
Poder Judiciário	0,00	0,00	0,00	0,00
Ministério Público	0,00	0,00	0,00	0,00
TOTAL	1.510.335,05	0,00	741.679,65	768.655,40

Limites Constitucionais Anuais

*Carvalho*  
*Carvalho*

Ceará  
Governo Municipal de Baixio  
Consolidado

RELATÓRIO RESUMIDO DA EXECUÇÃO ORÇAMENTÁRIA  
DEMONSTRATIVO SIMPLIFICADO DO REL. RESUMIDO DA EXECUÇÃO ORÇAMENTÁRIA  
ORÇAMENTOS FISCAL E DA SEGURIDADE SOCIAL  
3º bimestre de 2016 (Maio a Junho)

PMBAIXIO  
Pag.: 0004

Receita de Capital Resultante da Alienação de Ativos  
Aplicação dos Recursos da Alienação de Ativos

0,00 | 0,00

DESPESAS COM AÇÕES E SERVIÇOS PÚBLICOS DE SAÚDE	Valor Apurado Até o Bimestre	Limites Constitucionais Anuais	
		% Mínimo a Aplicar no Exercício	% Aplicado Até o Bimestre
Despesas Próprias com Ações e Serviços Públicos de Saúde	1.399.429,45	15,00 %	20,67 %

DESPESAS DE CARÁTER CONTINUADO DERIVADAS DE PPP	Valor Apurado no Exercício Corrente
Despesas de Caráter Continuoado Derivadas de PPP	
Total das Despesas / RCL (%)	%

FONTE: SISTEMA: Aspec Informática - UNIDADE RESPONSÁVEL: Prefeitura Municipal de Baixio - DATA DA EMISSÃO: 25/07/2016 - HORA DA EMISSÃO: 10:00:37

*Laura Cristina Ferreira Alencar*  
LAURA CRISTINA FERREIRA ALENCAR  
PREFEITA MUNICIPAL DE BAIXIO

*Lirida Stephania Ferreira Alencar*  
LIRIDA STEPHANIA FERREIRA ALENCAR  
SECRETARIA DE FINANÇAS

*Iriana Dias Ferreira*  
IRIANA DIAS FERREIRA  
CHEFE DO CONTROLE INTERNO

*Primos Assess e Contab Municipal Ltda*  
PRIMOS ASSESS E CONTAB MUNICIPAL LTDA  
CRC/CE-001299/0-0