



CERTIDÃO DE PUBLICAÇÃO

Para os devidos fins de prova junto ao Tribunal de Contas do Estado do Ceará - TCE, **CERTIFICAMOS**, que o **Relatório Resumido de Execução Orçamentaria - R.R.E.O**, relativo ao **2º BIMESTRE DO ANO DE 2018**, foi divulgado em 28 de Maio de 2018, através dos site: www.baixio.ce.gov.br cumprindo assim as determinações da Lei complementar 101/2000 (Lei de Responsabilidade Fiscal), nos termos do Art. 48, como também da Constituição Estadual e da decisão do STJ, proferida no recurso especial de nº 105.232(96/0056484-5/CEARÁ), tendo em vista de ausência de diário oficial.

Paço da Prefeitura Municipal de Baixio - CE., 28 de Maio de 2018

JOSÉ HUMBERTO MORA RAMALHO
PREFEITO MUNICIPAL

REDO - ANEXO 1 (LRF, Art 52, inciso I, alínea 'a' e 'b' do inciso II e § 10.)

R\$ 1,00

RECEITAS ORÇAMENTARIAS	PREVISÃO INICIAL	PREVISÃO ATUALIZADA (a)	RECEITAS REALIZADAS				SAÍDA A REALIZAR (a-c)
			NO BIMESTRE (b)	% b/a	ATÉ O BIMESTRE (c)	% c/a	
RECEITAS (exceto intra-orçamentárias) (I)	21.551.000,00	21.551.000,00	2.960.097,69	13,74	6.228.462,26	28,90	15.322.537,74
RECEITAS CORRENTES	21.216.000,00	21.216.000,00	2.960.097,69	13,95	6.228.462,26	29,36	14.987.537,74
IMPOSTOS, TAXAS E CONTRIBUIÇÕES DE MELHORIA	528.326,00	528.326,00	89.929,37	17,02	126.219,24	23,89	402.106,76
Impostos	517.326,00	517.326,00	88.811,11	17,17	120.123,47	23,22	397.202,53
Taxas	11.000,00	11.000,00	1.118,26	10,17	6.095,77	55,42	4.904,23
CONTRIBUIÇÕES	0,00	0,00	0,00	0,00	0,00	0,00	0,00
Contribuição de melhoria	180.000,00	180.000,00	20.778,63	11,54	43.811,82	24,34	136.188,18
CONTRIBUIÇÕES SOCIAIS	0,00	0,00	0,00	0,00	0,00	0,00	0,00
Contribuições econômicas	0,00	0,00	0,00	0,00	0,00	0,00	0,00
Contribuições para entidades privadas de serviços social e de formação profissional.	0,00	0,00	0,00	0,00	0,00	0,00	0,00
Contribuição para o custeio do serviço de iluminação pública	0,00	0,00	0,00	0,00	0,00	0,00	0,00
RECEITA PATRIMONIAL	180.000,00	180.000,00	20.778,63	11,54	43.811,82	24,34	136.188,18
Exploração do patrimônio Imobiliário do Estado	86.366,00	86.366,00	102.856,19	119,09	106.564,38	123,39	-20.198,38
Valores mobiliários	1.000,00	1.000,00	0,00	0,00	0,00	0,00	1.000,00
Delegação de Serviços Públicos Mediante Concessão, Permissão, Autorização ou Licença.	85.366,00	85.366,00	2.861,19	3,35	6.569,38	7,70	78.796,62
Exploração de Recursos Naturais.	0,00	0,00	0,00	0,00	0,00	0,00	0,00
Exploração do Patrimônio Intangível.	0,00	0,00	0,00	0,00	0,00	0,00	0,00
Cessão de Direitos.	0,00	0,00	0,00	0,00	0,00	0,00	0,00
Demais Receitas Patrimoniais.	0,00	0,00	99.995,00	0,00	99.995,00	0,00	-99.995,00
RECEITA AGROPECUÁRIA	0,00	0,00	0,00	0,00	0,00	0,00	0,00
RECEITA INDUSTRIAL	0,00	0,00	0,00	0,00	0,00	0,00	0,00
RECEITA DE SERVIÇOS	2.000,00	2.000,00	0,00	0,00	0,00	0,00	2.000,00
Serviços Administrativos e Comerciais Gerais	0,00	0,00	0,00	0,00	0,00	0,00	0,00
Serviços e Atividades Referentes à Navegação e ao Transporte	0,00	0,00	0,00	0,00	0,00	0,00	0,00
Serviços e Atividades Referentes à Saúde	0,00	0,00	0,00	0,00	0,00	0,00	0,00
Serviços e Atividades Financeiras	0,00	0,00	0,00	0,00	0,00	0,00	0,00
Outros Serviços	2.000,00	2.000,00	0,00	0,00	0,00	0,00	2.000,00
TRASFERÊNCIAS CORRENTES	20.256.308,00	20.256.308,00	2.661.505,60	13,14	5.809.261,94	28,68	14.447.046,06

RELATÓRIO RESUMIDO DA EXECUÇÃO ORÇAMENTÁRIA
 BALANÇO ORÇAMENTÁRIO
 ORÇAMENTOS FISCAL E DA SEGURIDADE SOCIAL
 2º bimestre de 2018 (Março a Abril)

Transferências da União e de suas Entidades e de suas Entidades	11.258.455,00	11.258.455,00	1.533.242,17	13,62	3.204.866,17	28,47	8.053.588,83
Transferências dos Estados e do Distrito Federal e de suas Entidades	5.039.853,00	5.039.853,00	611.178,93	12,13	1.320.544,54	26,20	3.719.308,46
Transferências dos Municípios e de suas Entidades	0,00	0,00	0,00	0,00	0,00	0,00	0,00
Transferências de Instituições Privadas	0,00	0,00	0,00	0,00	0,00	0,00	0,00
Transferências de Outras Instituições Públicas	3.958.000,00	3.958.000,00	517.084,50	13,06	1.283.851,23	32,44	2.674.148,77
Transferências do Exterior	0,00	0,00	0,00	0,00	0,00	0,00	0,00
Transferências de Pessoas Físicas	0,00	0,00	0,00	0,00	0,00	0,00	0,00
Transferências Provenientes de Depósitos Não Identificados	0,00	0,00	0,00	0,00	0,00	0,00	0,00
OUTRAS RECEITAS CORRENTES	0,00	0,00	0,00	0,00	0,00	0,00	0,00
Multas Administrativas, Contratuais e Judiciais	163.000,00	163.000,00	85.027,90	52,16	142.604,88	87,49	20.395,12
Indenizações, Restituições e Ressarcimentos	5.000,00	5.000,00	0,00	0,00	0,00	0,00	5.000,00
Bens, Direitos e Valores Incorporados ao Patrimônio Público	155.000,00	155.000,00	85.027,90	54,86	142.604,88	92,00	12.395,12
Demais Receitas Correntes	0,00	0,00	0,00	0,00	0,00	0,00	0,00
RECEITAS DE CAPITAL	3.000,00	3.000,00	0,00	0,00	0,00	0,00	3.000,00
OPERAÇÕES DE CRÉDITO	335.000,00	335.000,00	0,00	0,00	0,00	0,00	335.000,00
Operações de crédito - Mercado Interno	0,00	0,00	0,00	0,00	0,00	0,00	0,00
Operações de crédito - Mercado Externo	0,00	0,00	0,00	0,00	0,00	0,00	0,00
ALIENAÇÃO DE BENS	0,00	0,00	0,00	0,00	0,00	0,00	0,00
Alienação de Bens Móveis	0,00	0,00	0,00	0,00	0,00	0,00	0,00
Alienação de Bens Imóveis	0,00	0,00	0,00	0,00	0,00	0,00	0,00
Alienação de Bens Intangíveis	0,00	0,00	0,00	0,00	0,00	0,00	0,00
AMORTIZAÇÕES DE EMPRÉSTIMOS	0,00	0,00	0,00	0,00	0,00	0,00	0,00
TRANSFERÊNCIAS DE CAPITAL	335.000,00	335.000,00	0,00	0,00	0,00	0,00	335.000,00
Transferências da União e de suas Entidades	230.000,00	230.000,00	0,00	0,00	0,00	0,00	230.000,00
Transferências dos Estados e do Distrito Federal e de suas Entidades	105.000,00	105.000,00	0,00	0,00	0,00	0,00	105.000,00
Transferências dos Municípios e de suas Entidades	0,00	0,00	0,00	0,00	0,00	0,00	0,00
Transferências de Instituições Privadas	0,00	0,00	0,00	0,00	0,00	0,00	0,00
Transferências de Outras Instituições Públicas	0,00	0,00	0,00	0,00	0,00	0,00	0,00
Transferências do Exterior	0,00	0,00	0,00	0,00	0,00	0,00	0,00
Transferências de Pessoas Físicas	0,00	0,00	0,00	0,00	0,00	0,00	0,00
Transferências Provenientes de Depósitos Não Identificados	0,00	0,00	0,00	0,00	0,00	0,00	0,00
OUTRAS RECEITAS DE CAPITAL	0,00	0,00	0,00	0,00	0,00	0,00	0,00
Integralização do Capital Social	0,00	0,00	0,00	0,00	0,00	0,00	0,00
Remuneração das Disponibilidades do Tesouro	0,00	0,00	0,00	0,00	0,00	0,00	0,00

RELATÓRIO RESUMIDO DA EXECUÇÃO ORÇAMENTÁRIA
 BALANÇO ORÇAMENTÁRIO
 ORÇAMENTOS FISCAL E DA SEGURIDADE SOCIAL
 2º Bimestre de 2018 (Março a Abril)

Resgate de títulos do Tesouro			0,00		0,00		0,00		0,00		0,00		0,00		0,00		0,00
Demais Receitas de Capital			0,00		0,00		0,00		0,00		0,00		0,00		0,00		0,00
RECEITAS (intra-orçamentárias) (II)			0,00		0,00		0,00		0,00		0,00		0,00		0,00		0,00
SUBTOTAL DAS RECEITAS (III) = (I + II)			21.551.000,00		21.551.000,00		2.960.097,69		13,74		6.228.462,26		28,90		15.322.537,74		
OPERÇÕES DE CRÉDITO / REFINANCIAMENTO (IV)																	
OPERÇÕES DE CRÉDITO - MERCADO INTERNO																	
Mobilizatória																	
Contratual																	
OPERÇÕES DE CRÉDITO - MERCADO EXTERNO																	
Mobilizatória																	
Contratual																	
SUBTOTAL COM REFINANCIAMENTO (V) = (III + IV)			21.551.000,00		21.551.000,00		2.960.097,69		13,74		6.228.462,26		28,90		15.322.537,74		
DÉFICIT (VI)			-		-		-		-		73.460,14		-		-		
TOTAL (VII) = (V+VI)			21.551.000,00		21.551.000,00		2.960.097,69		13,74		6.301.922,40		28,90		15.249.077,60		
SALDOS DE EXERCÍCIOS ANTERIORES (utilizados para créditos adicio			-		0,00		-		-		0,00		-		-		
Recursos arrecadados em exercicios anteriores - RPPS			-		0,00		-		-		0,00		-		-		
Superávit financeiro			-		0,00		-		-		0,00		-		-		
Reabertura de créditos adicionais			-		0,00		-		-		0,00		-		-		
DESPESAS ORÇAMENTÁRIAS	DOTAÇÃO INICIAL (d)	DOTAÇÃO ATUALIZADA (e)	DESPESAS EMPENHADAS		SALDO (g)=(e-f)	DESPESAS LIQUIDADAS		SALDO (i)=(e-h)	DESPESAS PAGAS ATÉ O BIMESTRE (j)		INSCRITAS EM RESTOS A PAGAR NÃO PROCESSADOS (k)						
			NO BIMESTRE	ATÉ 0 BIMESTRE (f)		NO BIMESTRE	ATÉ 0 BIMESTRE (h)										
DESPESAS (exceto intr	21.551.000,00	21.551.000,00	2.934.874,45	9.702.024,64	11.848.975,36	3.118.476,45	6.301.922,40	15.249.077,60	5.092.837,30	3.400.102,24							
Orçamentárias) (VIII)																	
DESPESAS CORRENTES	18.332.406,82	18.810.146,95	2.918.736,45	9.336.862,30	9.473.284,65	3.062.444,91	6.036.653,52	12.773.493,43	4.831.770,20	3.300.208,78							
Pessoal e encargos so	10.384.238,83	10.986.035,92	2.025.175,91	5.840.975,91	5.145.060,01	2.015.804,24	4.057.728,03	6.928.307,89	3.113.480,90	1.783.247,88							
Outras despesas corre	7.948.167,99	7.824.111,03	893.560,54	3.495.886,39	4.328.224,64	1.046.640,67	1.978.925,49	5.845.185,54	1.718.289,30	1.516.960,90							
DESPESAS DE CAPITAL	3.111.961,16	2.734.221,03	16.138,00	365.162,34	2.269.058,69	56.031,54	265.268,88	2.368.952,15	261.067,10	99.893,46							

Investimentos	2.201.095,69	1.792.221,03	16.138,00	125.162,34	1.617.058,69	4.230,00	163.254,34	1.628.966,69	159.886,34	11.908,00
Amortização de dívida	910.865,47	842.000,00	0,00	190.000,00	652.000,00	51.801,54	102.014,54	739.985,46	101.180,76	87.985,46
Reserva de contingência	106.632,02	106.632,02	0,00	0,00	106.632,02	0,00	0,00	106.632,02	0,00	0,00
DESPESAS (intra-orçamentárias)(IX)	0,00	0,00	0,00	0,00	0,00	0,00	0,00	0,00	0,00	0,00
SUBTOTAL DAS DESPESAS(X)=(VIII+IX)	21.551.000,00	21.551.000,00	2.934.874,45	9.702.024,64	11.848.975,36	3.118.476,45	6.301.922,40	15.249.077,60	5.092.837,30	3.400.102,24
AMORTIZAÇÃO DA DÍVIDA REFINANCIAMENTO (XI)										
AMORT. DA DÍVIDA INT										
Dívida mobiliária										
Outras dívidas										
AMORT. DA DÍVIDA EXT										
Dívida mobiliária										
Outras dívidas										
SUBTOTAL COM REFINANCIAMENTO (XII)=(X+XI)	21.551.000,00	21.551.000,00	2.934.874,45	9.702.024,64	11.848.975,36	3.118.476,45	6.301.922,40	15.249.077,60	5.092.837,30	3.400.102,24
SUPERAVIT (XIII)	-	-	-	-	-	-	0,00	-	-	-
TOTAL (XIV)=(XII+XIII)	21.551.000,00	21.551.000,00	2.934.874,45	9.702.024,64	11.848.975,36	3.118.476,45	6.301.922,40	15.249.077,60	5.092.837,30	3.400.102,24
Reserva do RPPS	0,00	0,00	0,00	0,00	0,00	0,00	0,00	0,00	0,00	0,00
RECEITAS ORÇAMENTÁRIAS										
RECEITAS (intra-orçamentárias) (II)										
RECEITAS CORRENTES										
IMPOSTOS, TAXAS E CONTRIBUIÇÕES DE MELHORIA										
Impostos	0,00	0,00	0,00	0,00	0,00	0,00	13,74	0,00	0,00	0,00
Taxas	0,00	0,00	0,00	0,00	0,00	0,00	0,00	0,00	0,00	0,00
Contribuição de melhoria	0,00	0,00	0,00	0,00	0,00	0,00	0,00	0,00	0,00	0,00
PREVISÃO INICIAL										
PREVISÃO ATUALIZADA (a)										
NO BIMESTRE (b)										
% b/a										
ATÉ O BIMESTRE (c)										
% c/a										
SALDO A REALIZAR (a-c)										



RELATÓRIO RESUMIDO DA EXECUÇÃO ORÇAMENTÁRIA
 BALANÇO ORÇAMENTÁRIO
 ORÇAMENTOS FISCAL E DA SEGURIDADE SOCIAL
 2º Bimestre de 2018 (Março a Abril)


CONTRIBUIÇÕES	0,00	0,00	0,00	0,00	0,00	0,00	0,00	0,00	0,00
Contribuições sociais	0,00	0,00	0,00	0,00	0,00	0,00	0,00	0,00	0,00
Contribuições econômicas	0,00	0,00	0,00	0,00	0,00	0,00	0,00	0,00	0,00
Contribuição para entidades privadas de serviços social e de formação profissional.	0,00	0,00	0,00	0,00	0,00	0,00	0,00	0,00	0,00
Contribuição para o custeio do serviço de iluminação pública	0,00	0,00	0,00	0,00	0,00	0,00	0,00	0,00	0,00
RECEITA PATRIMONIAL	0,00	0,00	0,00	0,00	0,00	0,00	0,00	0,00	0,00
Exploração do Patrimônio Imobiliário do Estado	0,00	0,00	0,00	0,00	0,00	0,00	0,00	0,00	0,00
Valores mobiliários	0,00	0,00	0,00	0,00	0,00	0,00	0,00	0,00	0,00
Delegação de Serviços Públicos Mediante Concessão, Permissão, Autorização ou Licença.	0,00	0,00	0,00	0,00	0,00	0,00	0,00	0,00	0,00
Exploração de Recursos Naturais.	0,00	0,00	0,00	0,00	0,00	0,00	0,00	0,00	0,00
Exploração do Patrimônio Intangível.	0,00	0,00	0,00	0,00	0,00	0,00	0,00	0,00	0,00
Cessão de Direitos.	0,00	0,00	0,00	0,00	0,00	0,00	0,00	0,00	0,00
Demais Receitas Patrimoniais.	0,00	0,00	0,00	0,00	0,00	0,00	0,00	0,00	0,00
RECEITA AGROPECUÁRIA	0,00	0,00	0,00	0,00	0,00	0,00	0,00	0,00	0,00
RECEITA INDUSTRIAL	0,00	0,00	0,00	0,00	0,00	0,00	0,00	0,00	0,00
RECEITA DE SERVIÇOS	0,00	0,00	0,00	0,00	0,00	0,00	0,00	0,00	0,00
Serviços Administrativos e Comerciais Gerais	0,00	0,00	0,00	0,00	0,00	0,00	0,00	0,00	0,00
Serviços e Atividades Referentes à Navegação e ao Transporte	0,00	0,00	0,00	0,00	0,00	0,00	0,00	0,00	0,00
Serviços e Atividades Referentes à Saúde	0,00	0,00	0,00	0,00	0,00	0,00	0,00	0,00	0,00
Serviços e Atividades Financeiras	0,00	0,00	0,00	0,00	0,00	0,00	0,00	0,00	0,00
OUTROS SERVIÇOS	0,00	0,00	0,00	0,00	0,00	0,00	0,00	0,00	0,00
TRANSFERÊNCIAS CORRENTES	0,00	0,00	0,00	0,00	0,00	0,00	0,00	0,00	0,00
Transferências da União e de suas Entidades e de suas Entidades	0,00	0,00	0,00	0,00	0,00	0,00	0,00	0,00	0,00
Transferências dos Municípios e de suas Entidades	0,00	0,00	0,00	0,00	0,00	0,00	0,00	0,00	0,00
Transferências de Instituições Privadas	0,00	0,00	0,00	0,00	0,00	0,00	0,00	0,00	0,00
Transferências de Outras Instituições Públicas	0,00	0,00	0,00	0,00	0,00	0,00	0,00	0,00	0,00
Transferências do Exterior	0,00	0,00	0,00	0,00	0,00	0,00	0,00	0,00	0,00
Transferências de Pessoas Físicas	0,00	0,00	0,00	0,00	0,00	0,00	0,00	0,00	0,00
Transferências Provenientes de Depósitos Não Identificados	0,00	0,00	0,00	0,00	0,00	0,00	0,00	0,00	0,00
OUTRAS RECEITAS CORRENTES	0,00	0,00	0,00	0,00	0,00	0,00	0,00	0,00	0,00
Multas Administrativas, Contratuais e Judiciais	0,00	0,00	0,00	0,00	0,00	0,00	0,00	0,00	0,00
Indenizações, Restituições e Ressarcimentos	0,00	0,00	0,00	0,00	0,00	0,00	0,00	0,00	0,00


RELATORIO RESUMIDO DA EXECUÇÃO ORÇAMENTÁRIA
BALANÇO ORÇAMENTÁRIO
ORÇAMENTOS FISCAL E DA SEGURIDADE SOCIAL
2º bimestre de 2018 (Março a Abril)


DESPESAS CORRENTES	0,00	0,00	0,00	0,00	0,00	0,00	0,00	0,00	0,00
DESPESAS DE CAPITAL	0,00	0,00	0,00	0,00	0,00	0,00	0,00	0,00	0,00


FONTE: SISTEMA: Aspec Informática - UNIDADE RESPONSÁVEL: Prefeitura Municipal de Baixio - DATA DA EMISSÃO: 28/05/2018 - HORA DA EMISSÃO: 08:09:53

Notas: (*) - No modelo da STN inexistente coluna para reduções de dotação. Por este motivo, as reduções foram deduzidas na própria coluna de 'Créditos adicionais', motivo pelo qual esta coluna poderá conter valores negativos, não sendo portanto nenhum erro ser exibido valores negativos na coluna 'Créditos adicionais'.


JOSE HUMBERTO MOURA RAMALHO
PREFEITO MUNICIPAL


INEFOCONT ASSESSORIA CONTÁBIL MUNICIPAL
CONTABILIDADE


GIRLANDA MARIA MOURA RAMALHO
SECRETARIA MUNICIPAL DE FINANÇAS


FRANCISCO EDJUNIOR MORAIS OLIVEIRA
TESOUREIRO MUNICIPAL

FUNÇÃO / SUBFUNÇÃO	DOTAÇÃO INICIAL	DOTAÇÃO ATUALIZADA (a)	DESPESAS EMPENHADAS		%	SALDO (c) = (a-b)	DESPESAS LIQUIDADAS		%	SALDO (e) = (a-d)	INSCRITAS EM RESTOS A PAGAR NÃO PROCESSADOS (f)		
			NO BIMESTRE	ATÉ 0 BIMESTRE (b)			NO BIMESTRE	ATÉ 0 BIMESTRE (d)				(b/total)	(d/total)
DESPESAS (EXCETO INTRA-ORÇAMENTARIAS) (I)	21.551.000,00	21.551.000,00	2.934.874,45	9.702.024,64	100,00	11.848.975,36	3.118.476,45	6.301.922,40	100,00	15.249.077,60	3.400.102,24		
LEGISLATIVA	1.087.900,00	1.087.900,00	0,00	0,00	0,00	1.087.900,00	0,00	0,00	0,00	1.087.900,00	0,00		
Ação Legislativa	1.087.900,00	1.087.900,00	0,00	0,00	0,00	1.087.900,00	0,00	0,00	0,00	1.087.900,00	0,00		
JUDICIÁRIA	86.262,09	84.262,09	28.300,00	49.400,00	0,51	34.862,09	14.260,00	29.320,00	0,47	54.942,09	20.080,00		
Ação Judiciária	86.262,09	84.262,09	28.300,00	49.400,00	0,51	34.862,09	14.260,00	29.320,00	0,47	54.942,09	20.080,00		
ADMINISTRAÇÃO	3.340.103,84	3.324.256,69	663.470,41	1.905.832,56	19,64	1.418.424,13	598.258,11	1.137.514,45	18,05	2.186.742,24	768.318,11		
Administração Geral	3.153.480,95	3.106.567,80	593.304,41	1.778.266,56	18,33	1.328.301,24	562.577,11	1.070.407,45	16,99	2.036.160,35	707.859,11		
Administração Financeira	134.000,00	166.566,00	70.166,00	107.566,00	1,11	59.000,00	26.230,00	48.544,00	0,77	118.022,00	59.022,00		
Controle Interno	52.622,89	51.122,89	0,00	20.000,00	0,21	31.122,89	9.451,00	18.563,00	0,29	32.559,89	1.437,00		
ASSISTÊNCIA SOCIAL	1.643.932,62	1.683.866,26	141.327,42	686.712,27	7,08	997.153,99	245.623,08	445.110,04	7,06	1.238.756,22	241.602,23		
Assistência a Criança e ao Adolescente	147.869,12	169.474,12	24.385,00	67.936,56	0,70	101.537,56	25.923,00	50.694,56	0,80	118.779,56	17.242,00		
Assistência Comunitária	503.557,69	522.841,29	42.584,00	78.759,75	0,81	444.081,54	28.310,00	54.565,75	0,87	468.275,54	24.194,00		
Administração Geral	992.505,81	991.550,85	74.358,42	540.015,96	5,57	451.534,99	191.390,08	339.849,73	5,39	651.701,12	200.166,23		
PREVIDÊNCIA SOCIAL	1.232.135,67	1.124.270,20	130.000,00	410.000,00	4,23	714.270,20	126.603,12	235.289,39	3,73	888.980,81	174.710,61		
Previdência Básica	1.232.135,67	1.124.270,20	130.000,00	410.000,00	4,23	714.270,20	126.603,12	235.289,39	3,73	888.980,81	174.710,61		
SAÚDE	4.235.079,85	4.463.247,24	500.777,58	2.547.858,02	26,26	1.915.389,22	776.315,30	1.670.085,05	26,50	2.793.162,19	877.772,97		
Atenção Básica	1.689.663,15	1.721.659,46	227.852,68	792.562,29	8,17	929.097,17	239.364,74	526.392,26	8,35	1.195.267,20	266.170,93		
Assistência Hospitalar e Ambulatorial	622.314,90	659.238,28	160.238,31	395.695,48	4,08	263.542,80	163.026,02	281.237,57	4,46	378.000,71	114.457,91		
Supporte Profilático e Terapêutico	32.397,75	19.000,00	0,00	0,00	0,00	19.000,00	0,00	0,00	0,00	19.000,00	0,00		
Vigilância Sanitária	121.793,82	185.500,00	0,00	106.774,30	1,10	78.725,70	36.683,56	72.132,10	1,14	113.367,90	34.642,20		
Vigilância Epidemiológica	15.000,00	0,00	0,00	0,00	0,00	0,00	0,00	0,00	0,00	0,00	0,00		
Administração Geral	1.753.910,23	1.877.849,50	99.212,29	1.252.825,95	12,91	625.023,55	317.240,98	790.323,12	12,54	1.087.526,38	462.502,83		
EDUCAÇÃO	6.371.410,75	6.243.391,00	1.201.076,82	3.357.255,72	34,60	2.886.135,28	1.138.033,15	2.270.732,56	36,03	3.972.658,44	1.086.523,16		
Educação Fundamental	5.648.250,16	5.805.905,41	1.137.167,17	3.226.346,07	33,25	2.579.559,34	1.085.176,98	2.172.816,75	34,48	3.633.088,66	1.053.529,32		
Educação Infantil	104.560,47	54.560,47	0,00	17.000,00	0,18	37.560,47	6.250,44	17.000,00	0,27	37.560,47	0,00		
Educação de Jovens e Adultos	247.280,72	242.605,72	50.000,00	100.000,00	1,03	142.605,72	34.427,48	68.737,56	1,09	173.868,16	31.262,44		
Educação Especial	4.200,40	4.200,40	0,00	0,00	0,00	4.200,40	0,00	0,00	0,00	4.200,40	0,00		
Educação Básica	241.000,00	10.000,00	0,00	0,00	0,00	10.000,00	0,00	0,00	0,00	10.000,00	0,00		