

Ofício GAB. Nº. 150605.001

BAIXIO(CE), em 05 de junho de 2.015

Senhor Presidente,

Em atendimento ao que preceitua os artigos 52 e 53 da Lei Complementar 101/2.000 (Lei de Responsabilidade Fiscal), e em atenção às determinações da Instrução Normativa TCM 03/2.000, estamos encaminhando a esta Augusta Corte de Contas mídia digital, no formato definido pela IN TCM 02/2.008, contendo os anexos do **RELATÓRIO RESUMIDO DA EXECUÇÃO ORÇAMENTÁRIA (RREO)**, relativo ao **2º (SEGUNDO) BIMESTRE** do exercício financeiro de **2.015**, acompanhando de edital e declaração de publicação.

Na certeza de ter atendido o objetivo de dar fiel cumprimento as determinações legais, aproveitamos a oportunidade para renovar nossos sinceros votos de estima e consideração.

Atenciosamente,

Centro Administrativo Cícero Henrique Brasileiro, em 05 de junho de 2.015.

*Laura Cristina F. Alencar*  
*Laura Cristina Ferreira Alencar*  
PREFEITA MUNICIPAL

AO  
Excelentíssimo Senhor Presidente do TCM  
Conselheiro Francisco Paulo de Rocha Aguiar  
Nesta

## DECLARAÇÃO

Declaro para fins de prova junto ao Tribunal de Contas dos Municípios do Estado do Ceará que a Prefeitura Municipal de Baixio publicou, mediante afixação no quadro de avisos da Prefeitura Municipal de Baixio e em locais de amplo acesso ao público em geral do Município, bem como na internet, através dos sites [www.gdip.com.br](http://www.gdip.com.br), [www.primusmunicipal.com.br](http://www.primusmunicipal.com.br) e [www.baixio.ce.gov.br](http://www.baixio.ce.gov.br), o **RELATÓRIO RESUMIDO DA EXECUÇÃO ORÇAMENTÁRIA (RREO)**, relativo ao **2º (SEGUNDO) BIMESTRE** do exercício financeiro de **2.015**, conforme edital em anexo.

Centro Administrativo Cícero Henrique Brasileiro, em 26 de maio de 2.015.


*Laura Cristina F. Alencar*  
*Laura Cristina Ferreira Alencar*  
PREFEITA MUNICIPAL

## EDITAL DE PUBLICAÇÃO

A Prefeita Municipal de Baixio, Estado do Ceará, LAURA CRISTINA FERREIRA ALENCAR, em pleno exercício do Cargo e no uso de suas competências atribuídas pelo Art. 28, X, da Constituição do Estado do Ceará, e pelo art. 72 da Lei Orgânica do Município, RESOLVE publicar, mediante afixação no quadro de avisos da Prefeitura Municipal de Baixio e em locais de amplo acesso ao público em geral do Município, bem como na internet, através dos sites [www.gdip.com.br](http://www.gdip.com.br), [www.primusmunicipal.com.br](http://www.primusmunicipal.com.br) e [www.baixio.ce.gov.br](http://www.baixio.ce.gov.br), do **RELATÓRIO RESUMIDO DA EXECUÇÃO ORÇAMENTÁRIA (RREO)**, relativo ao **2º (SEGUNDO) BIMESTRE** do exercício financeiro de **2.015**.

### PUBLIQUE-SE, DIVULGUE-SE, CUMPRA-SE

Centro Administrativo Cícero Henrique Brasileiro, em 26 de maio de 2.015.



*Laura Cristina Ferreira Alencar*

PREFEITA MUNICIPAL

RREO - ANEXO I (LRF, Art 52, inciso I, alínea 'a' e 'b' do inciso II e § 1o.)

R\$ 1,00

RECEITAS ORÇAMENTÁRIAS	PREVISÃO INICIAL	PREVISÃO ATUALIZADA (a)	RECEITAS REALIZADAS			SALDO A REALIZAR (a-c)
			NO BIMESTRE (b)	% b/a	ATÉ O BIMESTRE (c)	
RECEITAS (exceto intra-orçamentárias) (I)	22.999.500,00	22.999.500,00	2.677.007,26	11,64	5.999.243,86	26,08
RECEITAS CORRENTES	16.339.900,00	16.339.900,00	2.549.537,29	15,60	5.360.573,89	32,81
RECEITA TRIBUTÁRIA	306.000,00	306.000,00	93.895,71	30,68	144.527,04	47,23
Impostos	300.000,00	300.000,00	92.684,29	30,89	138.362,80	46,12
Taxas	6.000,00	6.000,00	1.211,42	20,19	6.164,24	102,74
RECEITA DE CONTRIBUIÇÕES	80.000,00	80.000,00	15.535,31	19,42	27.985,09	34,98
Contribuições de iluminação pública	80.000,00	80.000,00	15.535,31	19,42	27.985,09	34,98
RECEITA PATRIMONIAL	21.500,00	21.500,00	17.747,25	82,55	30.481,88	141,78
Receitas tributárias	500,00	500,00	0,00	0,00	0,00	0,00
Receitas de valores mobiliários	21.000,00	21.000,00	17.747,25	84,51	30.481,88	145,15
RECEITA DE SERVIÇOS	1.000,00	1.000,00	0,00	0,00	0,00	0,00
TRANSFERÊNCIAS CORRENTES	15.909.500,00	15.909.500,00	2.405.067,53	15,12	5.138.123,39	32,30
Transferências intergovernamentais	15.909.500,00	15.909.500,00	2.398.123,53	15,07	5.131.179,39	32,25
Transferências de convênios	0,00	0,00	6.944,00	0,00	6.944,00	0,00
OUTRAS RECEITAS CORRENTES	21.900,00	21.900,00	17.291,49	78,96	19.456,49	88,84
Multa e juros de mora	14.700,00	14.700,00	0,00	0,00	0,00	0,00
Indenizações e restituições	1.200,00	1.200,00	16.670,73	1.389,23	16.670,73	1.389,23
Receita da dívida ativa	1.000,00	1.000,00	620,76	62,08	2.785,76	278,58
Receitas correntes diversas	5.000,00	5.000,00	0,00	0,00	0,00	0,00
RECEITAS DE CAPITAL	6.659.600,00	6.659.600,00	127.469,97	1,91	638.669,97	9,59
TRANSFERÊNCIAS DE CAPITAL	6.659.600,00	6.659.600,00	127.469,97	1,91	638.669,97	9,59
Transferências intergovernamentais	1.570.000,00	1.570.000,00	127.469,97	8,12	138.669,97	8,83
Transferências de convênios	5.089.600,00	5.089.600,00	0,00	0,00	500.000,00	9,82
RECEITAS (intra-orçamentárias) (II)	0,00	0,00	0,00	0,00	0,00	0,00
SUBTOTAL DAS RECEITAS (III) = (I + II)	22.999.500,00	22.999.500,00	2.677.007,26	11,64	5.999.243,86	26,08

OPERAÇÕES DE CRÉDITO / REFINANCIAMENTO (IV)  
 OPERAÇÕES DE CRÉDITO INTERNAS  
 Para refinanciamento da dívida mobiliária  
 Para refinanciamento da dívida contratual  
 OPERAÇÕES DE CRÉDITO EXTERNAS  
 Para refinanciamento da dívida mobiliária

RELATÓRIO RESUMIDO DA EXECUÇÃO ORÇAMENTÁRIA  
BALANÇO ORÇAMENTÁRIO  
ORÇAMENTOS FISCAL E DA SEGURIDADE SOCIAL  
2º Bimestre de 2015 (Março a Abril)

Ceará  
Governo Municipal de Baixo  
Consolidado

Para refinanciamento da dívida contratual									
SUBTOTAL COM REFINANCIAMENTO (V) = (III + IV)		22.999.500,00	22.999.500,00	2.677.007,26	11,64	5.999.243,86	26,08	17.000.256,14	
DEFICIT (VI)		-	-	-	-	0,00	-	-	
TOTAL (VII) = (V+VI)		22.999.500,00	22.999.500,00	2.677.007,26	11,64	5.999.243,86	26,08	17.000.256,14	
SALDOS DE EXERCÍCIOS ANTERIORES (utilizados para créditos adicío Superávit financeiro Reabertura de créditos adicionais)		-	-	-	-	0,00	-	-	
		-	-	-	-	0,00	-	-	
		-	-	-	-	0,00	-	-	

DESPESAS ORÇAMENTÁRIAS	DOTAÇÃO INICIAL (d)	DOTAÇÃO ATUALIZADA (e)	DESPESAS EMPENHADAS		SALDO (g)=(e-f)	DESPESAS LIQUIDADAS		SALDO (i)=(e-h)	DESPESAS PAGAS ATÉ O BIMESTRE (j)	INSCRITAS EM RESTOS A PAGAR NÃO PROCESSADOS (k)
			NO BIMESTRE	ATÉ O BIMESTRE (f)		NO BIMESTRE	ATÉ O BIMESTRE (h)			
DESPESAS (exceto intr orçamentárias)(VIII)	22.999.500,00	23.048.500,00	1.970.047,83	13.096.838,45	9.951.661,55	2.843.603,98	5.689.958,89	17.358.541,11	4.665.647,56	7.406.879,56
DESPESAS CORRENTES	17.764.705,00	17.903.705,00	1.857.920,90	12.384.293,02	5.519.411,98	2.736.210,70	5.562.018,02	12.341.686,98	4.537.706,69	6.822.275,00
Pessoal e encargos so	9.144.005,00	9.434.005,00	815.000,00	8.026.000,00	1.428.005,00	1.658.695,99	3.898.793,80	5.555.211,20	3.200.756,39	4.127.206,20
Outras despesas corte	8.620.700,00	8.449.700,00	1.042.920,90	4.358.293,02	4.091.406,98	1.077.514,71	1.663.224,22	6.786.475,78	1.336.930,30	2.695.068,80
DESPESAS DE CAPITAL	5.004.800,00	4.914.800,00	112.126,93	712.545,43	4.202.254,57	107.393,28	127.940,87	4.786.859,13	127.940,87	584.604,56
Investimentos	4.934.800,00	4.844.800,00	112.126,93	644.545,43	4.200.254,57	94.514,31	103.832,81	4.740.967,19	103.832,81	540.712,62
Amortização de dívida	70.000,00	70.000,00	0,00	68.000,00	2.000,00	12.878,97	24.108,06	45.891,94	24.108,06	43.891,94
Reserva de contingenci	229.995,00	229.995,00	0,00	0,00	229.995,00	0,00	0,00	229.995,00	0,00	0,00
DESPESAS (intra-orçamentárias)(IX)	0,00	0,00	0,00	0,00	0,00	0,00	0,00	0,00	0,00	0,00
SUBTOTAL DAS DESPESAS(X)=(VIII+IX)	22.999.500,00	23.048.500,00	1.970.047,83	13.096.838,45	9.951.661,55	2.843.603,98	5.689.958,89	17.358.541,11	4.665.647,56	7.406.879,56

*[Handwritten signatures and initials]*

AMORTIZAÇÃO DA DÍVIDA  
REFINANCIAMENTO (XI)  
AMORT. DA DÍVIDA INT  
Dívida mobiliária  
Outras dívidas



RELATÓRIO RESUMIDO DA EXECUÇÃO ORÇAMENTÁRIA  
BALANÇO ORÇAMENTÁRIO  
ORÇAMENTOS FISCAL E DA SEGURIDADE SOCIAL  
2º Bimestre de 2015 (Março a Abril)

  
Laura Cristina Ferreira Alencar

LAURA CRISTINA FERREIRA ALENCAR  
PREFEITA MUNICIPAL DE BAIXIO

PRIMUS ASSESS E CONTAB.MUNICIPAL LTDA  
CRC/CE-001299/0-0

  
Ricardo Ferreira Alencar

RICARDO FERREIRA ALENCAR  
SECRETÁRIO DE FINANÇAS

IRIANA DIAS FERREIRA  
CHEFE DO CONTROLE INTERNO

RELATÓRIO RESUMIDO DA EXECUÇÃO ORÇAMENTÁRIA  
DEMONSTRATIVO DA EXECUÇÃO DAS DESPESAS POR FUNÇÃO/SUBFUNÇÃO  
ORÇAMENTO FISCAL E DA SEGURIDADE SOCIAL  
2º bimestre de 2015 (Março a Abril)

Ceará  
Governor Municipal de Baixo  
Consolidado

RREO - Anexo 2 (LRF, Art. 52, inciso II, alínea 'c')

FUNÇÃO / SUBFUNÇÃO	DOTAÇÃO INICIAL	DOTAÇÃO ATUALIZADA (a)	DESPESAS EMPENHADAS		SALDO (c) = (a-b)	DESPESAS LIQUIDADAS		SALDO (e) = (a-d)
			NO BIMESTRE	ATÉ O BIMESTRE (b)		NO BIMESTRE	ATÉ O BIMESTRE (d)	
DESPESAS (EXCETO INTRA-ORÇAMENTARIAS) (I)	22.999.500,00	23.048.500,00	1.970.047,83	13.096.838,45	9.951.661,55	2.843.603,98	5.689.958,89	17.358.541,11
LEGISLATIVA	916.200,00	916.200,00	5.132,25	803.444,49	112.755,51	142.397,89	285.604,21	630.595,79
Ação Legislativa	916.200,00	916.200,00	5.132,25	803.444,49	112.755,51	142.397,89	285.604,21	630.595,79
JUDICIÁRIA	707.700,00	378.700,00	0,00	30.000,00	348.700,00	5.400,00	13.500,00	365.200,00
Ação Judiciária	707.700,00	378.700,00	0,00	30.000,00	348.700,00	5.400,00	13.500,00	365.200,00
ADMINISTRAÇÃO	2.821.300,00	2.876.300,00	132.406,25	1.771.350,70	1.104.949,30	376.093,96	720.336,03	2.155.943,97
Administração Geral	2.508.900,00	2.563.900,00	105.106,25	1.556.800,70	1.007.099,30	341.003,46	641.434,78	1.922.465,22
Administração Financeira	233.600,00	233.600,00	27.300,00	159.250,00	74.350,00	25.114,00	56.380,00	177.220,00
Controle Interno	78.800,00	78.800,00	0,00	55.300,00	23.500,00	9.976,50	22.541,25	56.258,75
ASSISTÊNCIA SOCIAL	2.041.300,00	2.138.800,00	191.030,12	1.085.400,49	1.053.399,51	247.648,72	532.728,56	1.606.071,44
Administração Geral	1.020.400,00	1.074.900,00	102.257,20	810.720,20	264.179,80	165.044,05	358.563,16	716.336,84
Assistência à Criança e ao A	63.200,00	63.200,00	150,00	48.650,00	14.550,00	8.030,00	19.771,33	43.478,67
Assistência Comunitária	957.700,00	1.000.700,00	88.642,92	226.030,29	774.669,71	74.574,67	154.394,07	846.305,93
PREVIDÊNCIA SOCIAL	420.000,00	420.000,00	0,00	288.000,00	152.000,00	46.416,62	174.898,05	245.101,95
Previdência Básica	420.000,00	420.000,00	0,00	288.000,00	152.000,00	46.416,62	174.898,05	245.101,95
SAÚDE	4.488.600,00	4.640.100,00	598.577,38	2.702.806,76	1.937.293,24	697.423,94	1.547.044,67	3.093.055,33
Administração Geral	1.433.300,00	1.508.800,00	132.775,85	1.248.832,41	261.967,59	231.989,03	590.037,58	918.762,42
Atenção Básica	1.428.800,00	1.502.800,00	229.715,00	762.848,66	739.951,34	189.880,45	457.540,01	1.050.259,99
Assistência Hospitalar e Amb	1.081.200,00	1.083.200,00	236.086,53	614.125,69	469.074,31	199.099,20	439.226,32	643.973,68
Vigilância Sanitária	545.300,00	545.300,00	0,00	79.000,00	466.300,00	26.455,26	65.240,76	480.059,24
EDUCAÇÃO	6.168.505,00	6.088.005,00	309.980,64	4.378.330,68	1.709.674,32	948.133,61	1.709.674,34	4.288.380,66
Alimentação e Nutrição	127.400,00	138.900,00	23.489,84	49.446,67	89.453,33	24.789,84	35.146,67	103.753,33
Ensino Fundamental	4.880.905,00	4.967.905,00	276.490,80	4.098.684,01	869.220,99	880.573,01	1.663.227,85	3.304.677,15
Educação Infantil	110.300,00	111.300,00	0,00	70.200,00	41.100,00	13.468,40	28.148,66	83.151,34
Educação de Jovens e Adultos	276.300,00	282.300,00	10.000,00	160.000,00	122.300,00	29.352,36	73.101,16	209.198,84
Educação Especial	8.000,00	8.000,00	0,00	0,00	8.000,00	0,00	0,00	8.000,00
Educação Básica	765.600,00	765.600,00	0,00	0,00	765.600,00	0,00	0,00	765.600,00
CULTURA	563.200,00	564.200,00	2.620,00	137.220,00	426.980,00	25.408,60	54.289,17	509.910,83



RELATÓRIO RESUMIDO DA EXECUÇÃO ORÇAMENTÁRIA  
DEMONSTRATIVO DA EXECUÇÃO DAS DESPESAS POR FUNÇÃO/SUBFUNÇÃO  
ORÇAMENTO FISCAL E DA SEGURIDADE SOCIAL  
2º bimestre de 2015 (Março a Abril)

Ceará  
Governio Municipal de Baixio  
Consolidado

RREO - Anexo 2 (LRF, Art.52, inciso II, alínea 'c')

FUNÇÃO / SUBFUNÇÃO	DOTAÇÃO INICIAL	DOTAÇÃO ATUALIZADA (a)	DESPESAS EMPENHADAS		SALDO (c) = (a-b)	DESPESAS LIQUIDADAS		SALDO (e) = (a-d)	
			NO BIMESTRE	ATÉ O BIMESTRE (b)		NO BIMESTRE	ATÉ O BIMESTRE (d)		% (d/total d)
Administração Geral	233.200,00	234.200,00	2.620,00	137.220,00	96.980,00	25.408,60	54.289,17	179.910,83	
Divisão Cultural	330.000,00	330.000,00	0,00	0,00	330.000,00	0,00	0,00	330.000,00	
URBANSMO	2.092.600,00	2.089.600,00	658.541,22	887.999,17	1.201.600,83	229.821,79	315.836,96	1.773.763,04	
Infra Estrutura Urbana	1.280.000,00	1.216.000,00	79.922,82	90.773,87	1.125.226,13	79.972,82	90.773,87	1.125.226,13	
Serviços Urbanos	812.600,00	873.600,00	578.618,40	797.225,30	76.374,70	149.898,97	225.063,09	648.536,91	
HABITAÇÃO	64.400,00	65.900,00	0,00	32.600,00	33.300,00	4.141,10	10.525,28	55.374,72	
Serviços Urbanos	64.400,00	65.900,00	0,00	32.600,00	33.300,00	4.141,10	10.525,28	55.374,72	
SANEAMENTO	225.000,00	225.000,00	17.612,62	26.856,12	198.143,88	0,00	9.243,50	215.756,50	
Saneamento Básico Urbano	225.000,00	225.000,00	17.612,62	26.856,12	198.143,88	0,00	9.243,50	215.756,50	
GESTÃO AMBIENTAL	11.000,00	11.000,00	0,00	0,00	11.000,00	0,00	0,00	11.000,00	
Controle Ambiental	11.000,00	11.000,00	0,00	0,00	11.000,00	0,00	0,00	11.000,00	
AGRICULTURA	1.853.200,00	2.008.200,00	39.535,86	860.238,55	1.147.961,45	91.116,06	174.029,43	1.834.170,57	
Recursos Hídricos	1.000.000,00	1.000.000,00	0,00	0,00	1.000.000,00	0,00	0,00	1.000.000,00	
Extensão Rural	853.200,00	1.008.200,00	39.535,86	860.238,55	147.961,45	91.116,06	174.029,43	834.170,57	
ENERGIA	100.000,00	100.000,00	0,00	0,00	100.000,00	0,00	0,00	100.000,00	
Energia Elétrica	100.000,00	100.000,00	0,00	0,00	100.000,00	0,00	0,00	100.000,00	
TRANSPORTE	150.000,00	150.000,00	14.591,49	14.591,49	135.408,51	14.591,49	14.591,49	135.408,51	
Transporte Rodoviário	150.000,00	150.000,00	14.591,49	14.591,49	135.408,51	14.591,49	14.591,49	135.408,51	
DESPORTE E LAZER	146.500,00	146.500,00	0,00	98.000,00	48.500,00	15.010,20	37.687,20	108.812,80	
Desporto Comunitário	146.500,00	146.500,00	0,00	98.000,00	48.500,00	15.010,20	37.687,20	108.812,80	
RESERVA DE CONTINGENCIA	229.995,00	229.995,00	0,00	0,00	229.995,00	0,00	0,00	229.995,00	
Reserva de Contingencia	229.995,00	229.995,00	0,00	0,00	229.995,00	0,00	0,00	229.995,00	
DESPESAS (INTRA-ORÇAMENTARIAS) (II)	0,00	0,00	0,00	0,00	0,00	0,00	0,00	0,00	
<b>TOTAL (III) = (I + II)</b>	<b>22.999.500,00</b>	<b>23.048.500,00</b>	<b>1.970.047,83</b>	<b>13.096.838,45</b>	<b>9.951.661,55</b>	<b>2.843.603,98</b>	<b>5.689.958,89</b>	<b>17.358.541,11</b>	

FONTE: SISTEMA: Aspec Informática - UNIDADE RESPONSÁVEL: Prefeitura Municipal de Baixio - DATA DA EMISSÃO: 26/05/2015 - HORA DA EMISSÃO: 11:32:08

*[Handwritten signatures and initials]*

RREO - Anexo 2 (LRF, Art. 52, inciso II, alínea 'c')

FUNÇÃO / SUBFUNÇÃO	DOTAÇÃO INICIAL	DOTAÇÃO ATUALIZADA (a)	DESPESAS EMPENHADAS		SALDO (c) = (a-b)	DESPESAS LIQUIDADAS		SALDO (e) = (a-d)
			NO BIMESTRE	ATÉ O BIMESTRE (b)		% (b/total)	NO BIMESTRE	

*Laura Cristina Ferreira Alencar*  
 LAURA CRISTINA FERREIRA ALENCAR  
 PREFEITA MUNICIPAL DE BAIXO

*Prinus Asses e Contab Municipal Ltda*  
 PRINUS ASSES E CONTAB MUNICIPAL LTDA  
 CRC/CE-001299/0-0

*Ricardo Ferreira Alencar*  
 RICARDO FERREIRA ALENCAR  
 SECRETÁRIO DE FINANÇAS

*Iriana Dias Ferreira*  
 IRIANA DIAS FERREIRA  
 CHEFE DO CONTROLE INTERNO

ESPECIFICAÇÃO	EVOLUÇÃO DA RECEITA REALIZADA NOS ÚLTIMOS 12 MESES											
	Mai/2014	Jun/2014	Jul/2014	Ago/2014	Set/2014	Out/2014	Nov/2014	Out/2014	Nov/2014	Out/2014	Nov/2014	Nov/2014
<b>RECEITAS CORRENTES (I)</b>	1.613.232,30	1.226.454,71	1.310.386,81	1.379.134,39	1.321.922,13	1.500.584,90	1.480.546,40	1.500.584,90	1.480.546,40	1.500.584,90	1.480.546,40	1.480.546,40
Receita tributária	36.511,11	14.502,81	47.685,64	44.589,09	14.233,87	57.779,14	38.887,28	57.779,14	38.887,28	57.779,14	38.887,28	38.887,28
IPTU	77,49	34,59	0,00	21,92	-7.769,82	8.866,46	2.337,46	8.866,46	2.337,46	8.866,46	2.337,46	2.337,46
ISS	18.532,85	8.100,82	6.832,56	11.466,61	7.370,83	22.729,86	8.096,34	22.729,86	8.096,34	22.729,86	8.096,34	8.096,34
ITBI	6.280,00	805,00	1.810,00	430,00	2.229,00	494,00	2.340,00	494,00	2.340,00	494,00	2.340,00	2.340,00
IRRF	11.086,87	5.326,40	38.741,08	32.423,96	12.017,86	25.224,72	25.898,48	25.224,72	25.898,48	25.224,72	25.898,48	25.898,48
Outras receitas tributárias	5.674,26	236,00	299,00	246,60	186,00	164,00	15,00	164,00	15,00	164,00	15,00	15,00
Receita de contribuições	6.925,15	3.943,64	4.487,82	4.289,88	4.601,89	5.110,15	2.085,60	5.110,15	2.085,60	5.110,15	2.085,60	2.085,60
Receita patrimonial	0,00	0,00	0,00	0,00	0,00	0,00	0,00	0,00	0,00	0,00	0,00	0,00
Receita de serviços	1.561.293,42	1.200.470,97	1.245.041,51	1.319.507,27	1.285.753,06	1.407.173,64	1.423.414,46	1.407.173,64	1.423.414,46	1.407.173,64	1.423.414,46	1.423.414,46
Transferências correntes	696.297,02	527.777,82	448.484,69	544.832,57	477.591,30	451.372,98	597.449,85	451.372,98	597.449,85	451.372,98	597.449,85	597.449,85
Cota-parte do FPM	361.303,10	364.527,77	387.280,56	383.823,19	414.133,90	412.153,36	477.185,72	412.153,36	477.185,72	412.153,36	477.185,72	477.185,72
Cota-parte do ICMS	10.844,40	5.762,51	3.109,15	3.170,57	2.698,76	2.264,21	493,92	2.264,21	493,92	2.264,21	493,92	493,92
Cota-parte do IPVA	73,09	0,00	207,84	151,45	525,95	414,65	36,47	414,65	36,47	414,65	36,47	36,47
Cota-parte do ITR	1.384,68	1.384,68	1.384,68	1.384,68	1.384,68	1.384,68	1.384,68	1.384,68	1.384,68	1.384,68	1.384,68	1.384,68
Transferências da LC 87/96	1.341,14	1.277,37	1.312,26	1.321,64	1.272,90	1.363,18	1.555,34	1.363,18	1.555,34	1.363,18	1.555,34	1.555,34
Transferências da LC 61/89	369.747,71	214.540,15	207.145,48	221.543,99	217.480,91	212.873,42	239.141,07	212.873,42	239.141,07	212.873,42	239.141,07	239.141,07
Transferências do Fundeb	120.308,28	90.820,67	196.116,85	163.278,18	170.664,65	325.347,16	156.157,41	325.347,16	156.157,41	325.347,16	156.157,41	156.157,41
Outras transferências correntes	2.818,26	313,16	6.472,99	3.554,29	10.328,29	24.339,79	205.623,18	24.339,79	205.623,18	24.339,79	205.623,18	205.623,18
Outras receitas correntes	214.248,27	179.026,03	168.355,84	186.943,16	179.521,49	173.790,60	205.623,18	173.790,60	205.623,18	173.790,60	205.623,18	205.623,18
Ded. de receita para formação do Fundeb	214.248,27	179.026,03	168.355,84	186.943,16	179.521,49	173.790,60	205.623,18	173.790,60	205.623,18	173.790,60	205.623,18	205.623,18
<b>RECEITA CORRENTE LÍQUIDA (III)=(I-II)</b>	1.398.984,03	1.047.428,68	1.142.030,97	1.192.191,23	1.142.400,64	1.326.794,30	1.274.923,22	1.326.794,30	1.274.923,22	1.326.794,30	1.274.923,22	1.274.923,22

*[Handwritten signatures and initials]*  
 RS 8 L

ESPECIFICAÇÃO	EVOLUÇÃO DA RECEITA REALIZADA NOS ÚLTIMOS 12 MESES					TOTAL (ÚLTIMOS 12 MESES)	PREVISÃO ATUALIZADA EXERCÍCIO
	Dez/2014	Jan/2015	Fev/2015	Mar/2015	Abr/2015		
<b>RECEITAS CORRENTES (I)</b>	1.957.527,39	1.638.507,52	1.606.248,28	1.316.419,24	1.594.729,76	17.945.693,83	18.784.800,00
Receita tributária	42.397,14	29.207,49	21.473,84	37.663,85	56.231,86	440.620,22	306.000,00
IPTU	1.301,75	0,00	0,00	0,00	0,00	5.069,85	8.000,00
ISS	11.811,49	5.013,60	5.245,02	18.737,05	18.443,45	142.380,58	120.000,00
ITBI	2.217,50	750,00	600,00	600,00	2.890,00	21.445,50	12.000,00
IRRF	27.046,40	19.785,07	14.284,82	17.478,80	34.534,99	263.799,45	160.000,00
Outras receitas tributárias	20,00	3.658,82	1.294,41	848,00	363,42	7.924,84	6.000,00
Receita de contribuições	4.138,51	4.980,37	7.469,41	7.413,47	8.121,93	88.589,26	80.000,00
Receita patrimonial	6.319,43	5.645,01	7.089,62	9.437,32	8.309,93	68.222,44	21.500,00
Receita de serviços	0,00	0,00	0,00	0,00	0,00	0,00	1.000,00
Transferências correntes	1.904.359,25	1.597.268,22	1.569.506,84	1.244.850,90	1.521.828,34	17.280.467,88	18.354.400,00
Cota-parte do FPM	960.941,92	734.595,73	749.879,91	546.177,38	589.470,11	7.319.271,29	7.425.000,00
Cota-parte do ICMS	471.789,36	344.147,34	306.605,40	318.838,83	323.255,37	4.515.023,90	4.620.000,00
Cota-parte do IPVA	2.214,44	9.080,66	20.405,13	11.890,46	11.000,28	82.932,49	18.500,00
Cota-parte do ITR	6,13	7,00	0,00	15,38	12,54	1.456,70	1.000,00
Transferências da LC 87/96	2.769,36	0,00	0,00	0,00	4.495,54	16.957,66	30.000,00
Transferências da LC 61/89	1.544,53	2.429,38	1.443,28	1.417,88	1.484,84	17.806,54	20.000,00
Transferências do Fundeb	260.777,76	233.284,75	363.798,41	226.396,89	444.850,96	3.231.527,50	3.093.000,00
Outras transferências correntes	203.335,75	233.723,36	127.372,71	140.114,08	147.258,70	2.094.497,80	3.036.900,00
Outras receitas correntes	313,06	1.406,43	758,57	17.033,70	237,79	67.794,03	21.900,00
<b>DEDUÇÕES (II)</b>	227.111,72	218.052,02	215.667,18	175.667,98	185.943,73	2.329.951,20	2.444.900,00
Ded. de receita para formação do Fundeb	227.111,72	218.052,02	215.667,18	175.667,98	185.943,73	2.329.951,20	2.444.900,00
<b>RECEITA CORRENTE LÍQUIDA (III)=(I-II)</b>	1.730.415,67	1.420.455,50	1.390.581,10	1.140.751,26	1.408.786,03	15.615.742,63	16.339.900,00

FONTE: SISTEMA: Aspec Informática - UNIDADE RESPONSÁVEL: Prefeitura Municipal de Baixio - DATA DA EMISSÃO: 26/05/2015 - HORA DA EMISSÃO: 11:32:20

*[Assinatura]*  
*[Assinatura]*  
 Ad S L

RELATÓRIO RESUMIDO DA EXECUÇÃO ORÇAMENTÁRIA  
DEMONSTRATIVO DA RECEITA CORRENTE LÍQUIDA  
ORÇAMENTO FISCAL E DA SEGURIDADE SOCIAL  
2º bimestre de 2015 (até Abril)

*Laura Cristine F. Alencar*

LAURA CRISTINA FERREIRA ALENCAR  
PREFEITA MUNICIPAL DE BAIXO

*RJ J L*

RICARDO FERREIRA ALENCAR  
SECRETÁRIO DE FINANÇAS

*[Signature]*

PRIMUS ASSESS E CONTAS MUNICIPAL LTDA  
CRC/CE-001299/0-0

*[Signature]*

IRIANA DIAS FERREIRA  
CHEFE DO CONTROLE INTERNO

RELATÓRIO RESUMIDO DA EXECUÇÃO ORÇAMENTÁRIA  
DEMONSTRATIVO DO RESULTADO NOMINAL  
ORÇAMENTOS FISCAL E DA SEGURIDADE SOCIAL  
2º Bimestre de 2015 (Março a Abril)

Ceará  
Governo Municipal de Baixio  
Consolidado

RREO - ANEXO 5 (LRF, Art 53, inciso III)		R\$ 1,00		
DÍVIDA FISCAL LÍQUIDA	S A L D O S			
	EM 31/DEZ/2014 (a)	EM JAN/15 a FEV/15 (b)	EM MAR/15 a ABR/15 (c)	
	DÍVIDA CONSOLIDADA (I)	2.148.929,58	2.137.700,49	2.124.821,52
DEDUÇÕES (II)	1.089.780,99	1.383.383,47	1.210.082,23	
Disponibilidade de caixa bruta	1.046.857,58	1.702.311,56	1.674.154,65	
Demais haveres financeiros	882.643,77	882.669,97	882.669,97	
(-) Restos a pagar processados (exceto precatórios)	839.720,36	1.201.598,06	1.346.742,39	
DÍVIDA CONSOLIDADA LÍQUIDA (III) = (I - II)	1.059.148,59	754.317,02	914.739,29	
RECEITAS DE PRIVATIVAÇÕES (IV)	0,00	0,00	0,00	
PASSIVOS RECONHECIDOS (V)	0,00	-9.964,99	-21.560,08	
DÍVIDA FISCAL LÍQUIDA (VI) = (III + IV - V)	1.059.148,59	764.282,01	936.299,37	
RESULTADO NOMINAL	PERÍODO DE REFERÊNCIA			
	NO BIMESTRE (c-b)	ATÉ BIMESTRE (c-a)		
VALOR	172.017,36	-122.849,22		
DISCRIMINAÇÃO DA META FISCAL	VALOR CORRENTE			
META DO RESULTADO NOMINAL FIXADA NO ANEXO DE METAS FISCAIS DA LDO PARA O EXERCÍCIO DE REFERÊNCIA	319.958,69			

REGIME PREVIDENCIÁRIO

	S A L D O S		
	EM	EM	EM
	31/DEZ/2014 (a)	JAN/15 a FEV/15 (b)	MAR/15 a ABR/15 (c)
DÍVIDA FISCAL LÍQUIDA PREVIDENCIÁRIA			
DÍVIDA CONSOLIDADA PREVIDENCIÁRIA (VII)	0,00	0,00	0,00
Passivo atuarial	0,00	0,00	0,00
Demais dívidas	0,00	0,00	0,00
DEDUÇÕES (VIII)	0,00	0,00	0,00
Disponibilidade de caixa bruta	0,00	0,00	0,00
Investimentos	0,00	0,00	0,00
Demais haveres financeiros	0,00	0,00	0,00
(-) Restos a pagar processados	0,00	0,00	0,00
DÍVIDA CONSOLIDADA LÍQUIDA PREVIDENCIÁRIA (IX) = (VII - VIII)	0,00	0,00	0,00
PASSIVOS RECONHECIDOS (X)	0,00	0,00	0,00
DÍVIDA FISCAL LÍQUIDA PREVIDENCIÁRIA (XI) = (IX - X)	0,00	0,00	0,00

FONTE: SISTEMA: Aspec Informática - UNIDADE RESPONSÁVEL: Prefeitura Municipal de Baixio - DATA DA EMISSÃO: 26/05/2015 - HORA DA EMISSÃO: 11:32:31

Nota - 0 valor do item 'II' somente será preenchido se for positivo.  
 - 0 valor do item 'VIII' somente será preenchido se for positivo.

*Laura Cristina F. Alencar*  
 LAURA CRISTINA FERREIRA ALENCAR  
 PREFEITA MUNICIPAL DE BAIXIO

*Ricardo Ferreira Alencar*  
 RICARDO FERREIRA ALENCAR  
 SECRETÁRIO DE FINANÇAS

*Iriana Dias Ferreira*  
 IRIANA DIAS FERREIRA  
 CHEFE DO CONTROLE INTERNO

*Prinus Assess e Contab. Municipal Ltda*  
 PRINUS ASSESS E CONTAB. MUNICIPAL LTDA  
 CRC/CE-001299/0-0

RELATÓRIO RESUMIDO DA EXECUÇÃO ORÇAMENTÁRIA  
DEMONSTRATIVO DO RESULTADO PRIMÁRIO  
ORÇAMENTOS FISCAL E DA SEGURIDADE SOCIAL  
2º bimestre de 2015 (Março a Abril)

R\$ 1,00

Ceará  
Governo Municipal de Baixio  
Consolidado

RREO - ANEXO 6 (LRF, Art 53, inciso III)

RECEITAS PRIMARIAS	PREVISÃO ATUALIZADA	RECEITAS REALIZADAS	
		ATÉ O BIMESTRE	ATÉ O BIMESTRE ANO ANTERIOR
<b>RECEITAS PRIMARIAS CORRENTES (I)</b>	16.318.900,00	5.330.092,01	5.107.541,73
Receita tributária	306.000,00	144.527,04	130.181,32
IPTU	8.000,00	0,00	7.665,01
ISS	120.000,00	47.439,12	50.797,83
ITBI	12.000,00	4.840,00	5.783,00
IRRF	160.000,00	86.083,68	61.973,48
Outras receitas tributárias	6.000,00	6.164,24	3.962,00
Receita de contribuições	80.000,00	27.985,09	19.231,30
Outras receitas de contribuição	80.000,00	27.985,09	19.231,30
Receita patrimonial líquida	500,00	0,00	0,00
Receita patrimonial	21.500,00	30.481,88	20.172,27
(-) Aplicações financeiras	21.000,00	30.481,88	20.172,27
Transferências correntes	15.909.500,00	5.138.123,39	4.954.097,88
Cota-parte do FPM	5.940.000,00	2.096.098,61	1.979.813,15
Cota-parte do ICMS	3.696.000,00	1.034.277,52	1.219.328,16
Convênios	0,00	6.944,00	0,00
Outras transferências correntes	6.273.500,00	2.000.803,26	1.754.956,57
Demais receitas correntes	22.900,00	19.456,49	4.031,23
Dívida ativa	1.000,00	2.785,76	413,60
Diversas receitas correntes	21.900,00	16.670,73	3.617,43
<b>RECEITAS DE CAPITAL (II)</b>	6.659.600,00	638.669,97	234.271,28
Operações de crédito (III)	0,00	0,00	0,00
Amortização de empréstimos (IV)	0,00	0,00	0,00
Alienação de bens (V)	0,00	0,00	0,00
Transferências de capital	6.659.600,00	638.669,97	234.271,28
Convênios	5.089.600,00	500.000,00	0,00
Outras transferências de capital	1.570.000,00	138.669,97	234.271,28
<b>RECEITAS PRIMARIAS DE CAPITAL (VI) = (II - III - IV - V)</b>	6.659.600,00	638.669,97	234.271,28
<b>RECEITA PRIMARIA TOTAL (VII) = (I + IV)</b>	22.978.500,00	5.968.761,98	5.341.813,01

*[Assinatura]*  
R\$ 1,00



DESPESAS PRIMÁRIAS	DOTAÇÃO ATUALIZADA	DESPESAS EMPENHADAS		DESPESAS LIQUIDADAS	
		ATÉ O BIMESTRE EXERCÍCIO ATUAL	ATÉ O BIMESTRE EXERCÍCIO ANTERIOR	ATÉ O BIMESTRE EXERCÍCIO ATUAL	ATÉ O BIMESTRE EXERCÍCIO ANTERIOR
DESPESAS CORRENTES (VIII)	17.903.705,00	12.384.293,02	15.330.077,76	5.562.018,02	5.059.009,20
Pessoal e encargos sociais	9.454.005,00	8.026.000,00	8.743.596,41	3.898.793,80	3.279.599,35
Juros e encargos da dívida (IX)	0,00	0,00	0,00	0,00	0,00
Outras despesas correntes	8.449.700,00	4.358.293,02	6.586.481,35	1.663.224,22	1.779.409,85
DESPESAS PRIMÁRIAS CORRENTES (X) = (VIII - IX)	17.903.705,00	12.384.293,02	15.330.077,76	5.562.018,02	5.059.009,20
DESPESAS DE CAPITAL (XI)	4.914.800,00	712.545,43	1.099.872,93	127.940,87	445.193,18
Investimentos	4.844.800,00	644.545,43	1.042.519,77	103.832,81	426.075,46
Inversões financeiras	0,00	0,00	0,00	0,00	0,00
Concessão de empréstimos (XII)	0,00	0,00	0,00	0,00	0,00
Aquisição de título de capital já integralizado (XIII)	0,00	0,00	0,00	0,00	0,00
Amortização de dívida (XIV)	70.000,00	68.000,00	57.353,16	24.108,06	19.117,72
DESPESAS PRIMÁRIAS DE CAPITAL (XV) = (XI - XII - XIII - XIV)	4.844.800,00	644.545,43	1.042.519,77	103.832,81	426.075,46
Reserva de contingência (XVI)	229.895,00	0,00	0,00	0,00	0,00
Reserva do RPPS (XVII)	0,00	0,00	0,00	0,00	0,00
DESPESA PRIMÁRIA TOTAL (XVIII) = (X + XV + XVI + XVII)	22.978.500,00	13.028.838,45	16.372.597,53	5.665.850,83	5.485.084,66
RESULTADO PRIMÁRIO (XIX) = (VII - XVIII)	0,00	-	-	302.911,15	-143.271,65
SALDOS DE EXERCÍCIOS ANTERIORES	-	-	-	-	-

DISCRIMINAÇÃO DA META FISCAL

META DE RESULTADO PRIMÁRIO FIXADA NO ANEXO DE METAS FISCAIS DA LDO PARA O EXERCÍCIO DE REFERÊNCIA	VALOR CORRENTE
2.689,21	

FONTE: SISTEMA: Aspec Informática - UNIDADE RESPONSÁVEL: Prefeitura Municipal de Baixo - DATA DA EMISSÃO: 26/05/2015 - HORA DA EMISSÃO: 11:32:44

RELATÓRIO RESUMIDO DA EXECUÇÃO ORÇAMENTÁRIA  
DEMONSTRATIVO DO RESULTADO PRIMÁRIO  
ORÇAMENTOS FISCAL E DA SEGURIDADE SOCIAL  
2º Bimestre de 2015 (Março a Abril)

  
\_\_\_\_\_  
LAURA CRISTINA FERREIRA ALENCAR  
PREFEITA MUNICIPAL DE BAIIXIO

  
\_\_\_\_\_  
RICARDO FERREIRA ALENCAR  
SECRETÁRIO DE FINANÇAS

  
\_\_\_\_\_  
IRIANA DIAS FERREIRA  
CHEFE DO CONTROLE INTERNO

  
\_\_\_\_\_  
PRINUS ASSES E CONTAB MUNICIPAL LTDA  
CRC/CE-001299/0-0

RELATÓRIO RESUMIDO DA EXECUÇÃO ORÇAMENTÁRIA  
DEMONSTRATIVO DOS RESTOS A PAGAR  
POR PODER E ÓRGÃO  
ORÇAMENTOS FISCAL E DA SEGURIDADE SOCIAL  
2º Bimestre de 2015 (Março a Abril)  
R\$ 1,00

Ceará  
Govetno Municipal de Baixio  
Consolidado

RREO - ANEXO 7 (LRF, Art 53, inciso V)

PODER / ÓRGÃO	RESTOS A PAGAR PROCESSADOS				
	INSCRITOS		PAGOS (c)	CANCELADOS (d)	A PAGAR (e)=(a+b-c-d)
	EM EXERCÍCIOS ANTERIORES (a)	EM 31 DE DEZ. EXERC. ANTERIOR (b)			
<b>RESTOS A PAGAR (EXCETO INTRA-ORÇAMENTARIO (I))</b>	<b>231.723,56</b>	<b>607.996,80</b>	<b>357.250,69</b>	<b>0,00</b>	<b>482.469,67</b>
Executivo	231.723,56	607.996,80	357.250,69	0,00	482.469,67
2012-GABINETE DO PREFEITO	1.290,00	0,00	0,00	0,00	1.290,00
2012-SECRETARIA DE ADMINISTRACAO E FINAN	3.401,55	0,00	0,00	0,00	3.401,55
2012-FUNDO MUNICIPAL DE EDUCACAO - FME	24.444,58	0,00	0,00	0,00	24.444,58
2012-FUNDO MANUT DESEN EDUCACAO BASCIA-F	90.678,72	0,00	0,00	0,00	90.678,72
2012-SECRETARIA DE SAUDE	70.634,10	0,00	0,00	0,00	70.634,10
2012-SECRETARIA DE ACÃO SOCIAL	33.073,19	0,00	0,00	0,00	33.073,19
2012-SECRETARIA DE OBRAS E URBANISMO	6.343,72	0,00	0,00	0,00	6.343,72
2012-SECRETARIA DE CULTURA	1.857,70	0,00	0,00	0,00	1.857,70
2014-Gabinete de Prefeito	0,00	28.841,52	28.841,52	0,00	0,00
2014-Controladoria e Ouvidoria Geral do	0,00	2.700,00	2.700,00	0,00	0,00
2014-Secretaria de Administração	0,00	87.549,00	3.000,00	0,00	84.549,00
2014-Fundo Municipal de Educação - FME	0,00	65.056,04	26.677,04	0,00	38.379,00
2014-Fundo Manut Desen Educação Básica-F	0,00	76.568,70	27.181,09	0,00	49.387,61
2014-Secretaria de Saúde	0,00	154.598,69	115.327,69	0,00	39.271,00
2014-Secretaria de Ação Social	0,00	67.707,20	46.007,20	0,00	21.700,00
2014-Secretaria de Infraestrutura	0,00	33.420,14	33.420,14	0,00	0,00
2014-Secretaria de Agricultura	0,00	6.852,01	6.852,01	0,00	0,00
2014-Secretaria de Cultura	0,00	79.513,50	62.054,00	0,00	17.459,50
2014-Secretaria de Finanças	0,00	3.300,00	3.300,00	0,00	0,00
2014-Secretaria de Meio Ambiente	0,00	1.890,00	1.890,00	0,00	0,00
Legislativo	0,00	0,00	0,00	0,00	0,00
Judiciário	0,00	0,00	0,00	0,00	0,00
Ministério Público	0,00	0,00	0,00	0,00	0,00

*[Handwritten signatures and initials]*

RREO - ANEXO 7 (LRF, Art 53, inciso V)

PODER / ÓRGÃO	RESTOS A PAGAR PROCESSADOS				
	INSCRITOS		PAGOS (c)	CANCELADOS (d)	A PAGAR (e)=(a+b-c-d)
	EM EXERCÍCIOS ANTERIORES (a)	EM 31 DE DEZ. EXERC. ANTERIOR (b)			
RESTOS A PAGAR (INTRA-ORÇAMENTÁRIO (II))	0,00	0,00	0,00	0,00	0,00
TOTAL (III)=(I)+(II)	231.723,56	607.996,80	357.250,69	0,00	482.469,67

*[Handwritten signature]*  
*[Handwritten signature]*  
 P J L

RREO - ANEXO 7 (LRF, Art 53, Inciso V)

PODER / ÓRGÃO	RESTOS A PAGAR NÃO PROCESSADOS					
	INSCRITOS		LIQUIDADOS (c)	PAGOS (d)	CANCELADOS (e)	A PAGAR (f)=(a+b-c-e)
	EM EXERCÍCIOS ANTERIORES (a)	EM 31 DE DEZ. EXERC. ANTERIOR (b)				
<b>RESTOS A PAGAR (EXCETO INTRA-ORÇAMENTÁRIO (I))</b>	<b>408.237,70</b>	<b>281.093,69</b>	<b>208.321,99</b>	<b>368.360,60</b>	<b>0,00</b>	<b>481.009,40</b>
Executivo	408.237,70	281.093,69	208.321,99	368.360,60	0,00	481.009,40
2012-GABINETE DO PREFEITO	38.523,28	0,00	0,00	0,00	0,00	1.290,00
2012-GABINETE DE ADMINISTRAÇÃO E FINAN	0,00	0,00	0,00	0,00	0,00	3.401,55
2012-FUNDO MUNICIPAL DE EDUCAÇÃO - FME	65.328,72	0,00	0,00	0,00	0,00	24.444,58
2012-FUNDO MANUT DESEN EDUCACAO BASICA-F	163.228,14	0,00	0,00	0,00	0,00	90.678,72
2012-SECRETARIA DE SAUDE	119.010,43	0,00	0,00	0,00	0,00	70.634,10
2012-SECRETARIA DE AÇÃO SOCIAL	22.147,13	0,00	0,00	0,00	0,00	33.073,19
2012-SECRETARIA DE OBRAS E URBANISMO	0,00	0,00	0,00	0,00	0,00	6.343,72
2012-SECRETARIA DE CULTURA	0,00	0,00	0,00	0,00	0,00	1.857,70
2014-Gabinete de Prefeito	0,00	0,00	0,00	0,00	0,00	0,00
2014-Controladoria e Ouvidoria_Geral do	0,00	0,00	0,00	0,00	0,00	0,00
2014-Secretaria de Administração	0,00	2.980,00	2.980,00	50.329,00	0,00	0,00
2014-Fundo Municipal de Educação - FME	0,00	156.825,08	155.125,08	178.812,08	0,00	1.700,00
2014-Fundo Manut Desen Educação Básica-F	0,00	12.555,41	12.555,41	61.943,02	0,00	0,00
2014-Secretaria de Saúde	0,00	37.551,70	3.280,00	28.395,00	0,00	54.271,70
2014-Secretaria de Ação Social	0,00	45.681,50	28.881,50	43.381,50	0,00	16.800,00
2014-Secretaria de Infraestrutura	0,00	5.500,00	5.500,00	5.500,00	0,00	0,00
2014-Secretaria de Agricultura	0,00	0,00	0,00	0,00	0,00	0,00
2014-Secretaria de Cultura	0,00	0,00	0,00	0,00	0,00	0,00
2014-Secretaria de Finanças	0,00	0,00	0,00	0,00	0,00	0,00
2014-Secretaria de Meio Ambiente	0,00	0,00	0,00	0,00	0,00	0,00
Legislativo	0,00	0,00	0,00	0,00	0,00	0,00
Judiciário	0,00	0,00	0,00	0,00	0,00	0,00
Município Público	0,00	0,00	0,00	0,00	0,00	0,00

*[Handwritten signatures and initials]*

RREO - ANEXO 7 (LRF, Art 53, inciso V)

PODER / ÓRGÃO	RESTOS A PAGAR NÃO PROCESSADOS					
	INSCRITOS		LIQUIDADOS (c)	PAGOS (d)	CANCELADOS (e)	A PAGAR (f)=(a+b-c-e)
	EM EXERCÍCIOS ANTERIORES (a)	EM EXERCÍCIOS EM 31 DE DEZ. EXERC. ANTERIOR (b)				
	0,00	0,00	0,00	0,00	0,00	0,00
TOTAL (III)=(I)+(II)	408.237,70	281.093,69	208.321,99	368.360,60	0,00	481.009,40
TOTAL DOS SALDOS A PAGAR (III e)+(III f) =						963.479,07

FONTE: SISTEMA: Aspec Informática - UNIDADE RESPONSÁVEL: Prefeitura Municipal de Baixio - DATA DA EMISSÃO: 26/05/2015 - HORA DA EMISSÃO: 11:32:48

NOTAS: - Os movimentos de 'liquidação de restos a pagar', 'anulação de liquidação de restos a pagar', 'anulação de pagamento' e 'reinscrição' não possuem colunas específicas neste modelo do STM, tendo sido alocados na coluna mais semelhante.

- Mesmo que o balanço de 2015 esteja encerrado, neste relatório não constam os restos a pagar inscritos em 2015.

*Laura Cristina F. Alencar*  
LAURA CRISTINA FERREIRA ALENCAR  
PREFEITA MUNICIPAL DE BAIXIO

PRIMUS ASSESS- E CONTAR MUNICIPAL LTDA  
CRC/CE-001299/0-0

*Ricardo Ferreira Alencar*  
RICARDO FERREIRA ALENCAR  
SECRETÁRIO DE FINANÇAS

*Triana Dias Ferreira*  
TRIANA DIAS FERREIRA  
CHEFE DO CONTROLE INTERNO

RREO - ANEXO 8 (LDB, Art.72)

R\$ 1,00

RECEITAS DO ENSINO

	PREVISÃO INICIAL	PREVISÃO ATUALIZADA (a)	RECEITAS REALIZADAS	
			ATÉ O BIMESTRE (b)	% (c) = (b/a)x100
<b>RECEITA RESULTANTE DE IMPOSTOS (caput do art. 212 da Constituição)</b>				
<b>1 - RECEITAS DE IMPOSTOS</b>	303.200,00	303.200,00	141.148,56	46,55
1.1 - Receita resultante do imposto sobre a Propriedade Predial e Territorial Urbana - IPTU	11.200,00	11.200,00	2.785,76	24,87
1.1.1 - IPTU	8.000,00	8.000,00	0,00	0,00
1.1.2 - Multa, juros de mora e outros encargos do IPTU	1.000,00	1.000,00	0,00	0,00
1.1.3 - Dívida ativa do IPTU	1.000,00	1.000,00	2.785,76	278,58
1.1.4 - Multa, juros de mora, atualização monetária e outros encargos da dívida ativa do IPTU	1.200,00	1.200,00	0,00	0,00
1.1.5 - Deduções da receita do IPTU	0,00	0,00	0,00	0,00
1.2 - Receita resultante do imposto sobre transmissão 'inter vivos' - ITBI	12.000,00	12.000,00	4.840,00	40,33
1.2.1 - ITBI	12.000,00	12.000,00	4.840,00	40,33
1.2.2 - Multa, juros de mora e outros encargos do ITBI	0,00	0,00	0,00	0,00
1.2.3 - Dívida ativa do ITBI	0,00	0,00	0,00	0,00
1.2.4 - Multa, juros de mora, atualização monetária e outros encargos da dívida ativa do ITBI	0,00	0,00	0,00	0,00
1.3 - Receita resultante do imposto sobre serviços de qualquer natureza - ISS	120.000,00	120.000,00	47.439,12	39,53
1.3.1 - ISS	120.000,00	120.000,00	47.439,12	39,53
1.3.2 - Multa, juros de mora e outros encargos do ISS	0,00	0,00	0,00	0,00
1.3.3 - Dívida ativa do ISS	0,00	0,00	0,00	0,00
1.3.4 - Multa, juros de mora, atualização monetária e outros encargos da dívida ativa do ISS	0,00	0,00	0,00	0,00
1.4 - Receita resultante do imposto de renda retido na fonte - IRRF	160.000,00	160.000,00	86.083,68	53,80
1.4.1 - IRRF	160.000,00	160.000,00	86.083,68	53,80
1.4.2 - Multa, juros de mora e outros encargos do IRRF	0,00	0,00	0,00	0,00
1.4.3 - Dívida ativa do IRRF	0,00	0,00	0,00	0,00
1.4.4 - Multa, juros de mora, atualização monetária e outros encargos da dívida ativa do IRRF	0,00	0,00	0,00	0,00
1.4.5 - Deduções da receita do IRRF	0,00	0,00	0,00	0,00

*[Handwritten signatures and initials]*

1.5 - Receita resultante do imposto territorial rural - ITR	0,00	0,00	0,00	0,00	0,00
1.5.1 - ITR	0,00	0,00	0,00	0,00	0,00
1.5.2 - Multa, juros de mora e outros encargos do ITR	0,00	0,00	0,00	0,00	0,00
1.5.3 - Dívida ativa do ITR	0,00	0,00	0,00	0,00	0,00
1.5.4 - Multa, juros de mora, atualização monetária e outros encargos da dívida ativa do ITR	0,00	0,00	0,00	0,00	0,00
1.5.5 - Deduções da receita do ITR	0,00	0,00	0,00	0,00	0,00
2 - RECEITA DE TRANSFERÊNCIAS CONSTITUCIONAIS E LEGAIS	12.224.500,00	12.224.500,00	12.224.500,00	3.976.654,44	32,53
2.1 - Cota parte do FPM	7.425.000,00	7.425.000,00	7.425.000,00	2.620.123,13	35,29
2.1.1 - Parcela referente à CF, art. 159, I, alínea b	7.425.000,00	7.425.000,00	7.425.000,00	2.620.123,13	35,29
2.1.2 - Parcela referente à CF, art. 159, I, alínea d	0,00	0,00	0,00	0,00	0,00
2.2 - Cota parte do ICMS	4.620.000,00	4.620.000,00	4.620.000,00	1.292.846,94	27,98
2.3 - ICMS - desoneração - L.C. 87/1996	30.000,00	30.000,00	30.000,00	4.495,54	14,99
2.4 - Cota parte IPI - Exportação	20.000,00	20.000,00	20.000,00	6.777,18	33,89
2.5 - Cota parte ITR	1.000,00	1.000,00	1.000,00	35,12	3,51
2.6 - Cota parte IPVA	128.500,00	128.500,00	128.500,00	52.376,53	40,76
2.7 - Cota parte IOF-ouro	0,00	0,00	0,00	0,00	0,00
3 - TOTAL DA RECEITA DE IMPOSTOS (1 + 2)	12.527.700,00	12.527.700,00	12.527.700,00	4.117.803,00	32,87

RECEITAS ADICIONAIS PARA FINANCIAMENTO DO ENSINO	PREVISÃO INICIAL	PREVISÃO ATUALIZADA (a)	RECEITAS REALIZADAS	
			ATÉ O BIMESTRE (b)	% (c) = (b/a)x100
4 - RECEITAS DE APLICAÇÃO FINANCEIRA DE OUTROS RECURSOS DE IMPOSTOS VINCULADOS AO ENSINO	0,00	0,00	0,00	0,00
5 - RECEITAS DE TRANSFERÊNCIAS DO FNDE	560.000,00	560.000,00	128.142,88	22,88
5.1 - Transferências do salário-educação	180.000,00	180.000,00	65.683,95	36,49
5.2 - Transferências diretas - PDE	40.000,00	40.000,00	1.020,60	2,55
5.3 - Transferências diretas - PNAE	120.000,00	120.000,00	35.216,00	29,35
5.4 - Transferências diretas - PNATE	60.000,00	60.000,00	10.262,14	17,10
5.5 - Outras transferências do FNDE	160.000,00	160.000,00	10.506,03	6,57
5.6 - Aplicação financeira dos recursos do FNDE	0,00	0,00	5.454,76	0,00
6 - RECEITAS DE TRANSFERÊNCIAS DE CONVENIOS	780.000,00	780.000,00	8.468,26	1,09
6.1 - Transferências de convênios	780.000,00	780.000,00	6.944,00	0,89
6.2 - Aplicação financeira dos recursos de convênios	0,00	0,00	1.524,26	0,00
7 - RECEITA DE OPERAÇÕES DE CREDITO	0,00	0,00	0,00	0,00
8 - OUTRAS RECEITAS PARA FINANCIAMENTO DO ENSINO	0,00	0,00	127.469,97	0,00

*[Handwritten signatures and initials]*



9 - TOTAL DAS RECEITAS ADICIONAIS PARA FINANCIAMENTO DO ENSINO (4+5+6+7+8)		1.340.000,00	1.340.000,00	264.081,11	19,71
FUNDEB					
RECEITAS DO FUNDEB	PREVISÃO INICIAL	PREVISÃO ATUALIZADA (a)	RECEITAS REALIZADAS		
			ATÉ O BIMESTRE (b)	% (c) = (b/a)x100	
10 - RECEITAS DESTINADAS AO FUNDEB	2.444.900,00	2.444.900,00	795.330,91	32,53	
10.1 - Cota-parte FPM destinado ao Fundeb (20% de 2.1.1)	1.485.000,00	1.485.000,00	524.024,52	35,29	
10.2 - Cota-parte ICMS destinado ao Fundeb (20% de 2.2)	924.000,00	924.000,00	258.569,42	27,98	
10.3 - Cota-parte ICMS-desonerado destinado ao Fundeb (20% de 2.3)	6.000,00	6.000,00	14,99	0,25	
10.4 - Cota-parte IPI destinado ao Fundeb (20% de 2.4)	4.000,00	4.000,00	1.355,45	33,89	
10.5 - Cota-parte ITR destinado ao Fundeb (20% de 1.5 + 2.5))	200,00	200,00	7,01	3,51	
10.5 - Cota-parte IPVA destinado ao Fundeb (20% de 2.6)	25.700,00	25.700,00	10.475,41	40,76	
11 - RECEITAS RECEBIDAS DO FUNDEB	3.100.000,00	3.100.000,00	1.290.995,91	41,65	
11.1 - Transferência de recursos do Fundeb	2.345.000,00	2.345.000,00	878.991,99	37,48	
11.2 - Complementação da União ao Fundeb	748.000,00	748.000,00	409.339,02	54,72	
11.3 - Receita de aplicação financeira dos recursos do Fundeb	7.000,00	7.000,00	2.664,90	0,00	
12 - RESULTADO LÍQUIDO DAS TRANSFERÊNCIAS DO FUNDEB (11.1 - 10)	-99.900,00	-99.900,00	83.661,08	0,00	

[SE RESULTADO LÍQUIDO DA TRANSFERÊNCIA (12)>0] = ACRÉSCIMO RESULTANTE DAS TRANSFERÊNCIAS DO FUNDEB  
 [SE RESULTADO LÍQUIDO DA TRANSFERÊNCIA (12)<0] = DECRÉSCIMO RESULTANTE DAS TRANSFERÊNCIAS DO FUNDEB

DESPESAS DO FUNDEB	DOTAÇÃO INICIAL	DOTAÇÃO ATUALIZADA (d)	DESPESAS EMPENHADAS		DESPESAS LIQUIDADAS	
			ATÉ O BIMESTRE (e)	% (f) = (e/d)x100	ATÉ O BIMESTRE (e)	% (h) = (g/d)x100
13 - PAGAMENTO DOS PROFISSIONAIS DO MAGISTÉRIO	2.315.052,78	2.333.369,50	1.960.000,00	84,00	872.379,73	37,39
13.1 - Com educação infantil	0,00	0,00	0,00	0,00	0,00	0,00
13.2 - Com educação fundamental	2.315.052,78	2.333.369,50	1.960.000,00	84,00	872.379,73	37,39

*[Handwritten signature]*  
 PS J R

RELATÓRIO RESUMIDO DA EXECUÇÃO ORÇAMENTÁRIA  
DEMONSTR. DAS RECEITAS E DESPESAS  
COM MANUTENÇÃO E DESENV. DO ENSINO - MDE  
ORÇAMENTOS FISCAL E DA SEGURIDADE SOCIAL  
2º bimestre de 2015 (Março a Abril)

Ceará  
Governo Municipal de Baixo  
Consolidado

14-OUTRAS DESPESAS	1.586.952,22	1.599.635,50	1.544.829,00	96,57	584.594,49	36,55
14.1 - Com educação infantil	110.300,00	111.300,00	70.200,00	63,07	28.148,66	25,79
14.2 - Com educação fundamental	1.476.652,22	1.488.335,50	1.474.629,00	99,08	556.445,83	37,39
15 - Total de despesas do Fundeb	3.902.005,00	3.933.005,00	3.504.829,00	89,11	1.456.974,22	37,04

DEDUÇÕES PARA FINS DO LIMITE DO FUNDEB PARA PAGAMENTO DOS PROFISSIONAIS DO MAGISTÉRIO	VALOR
16- Restos a pagar inscritos no exercício sem disponibilidade financeira de recursos do Fundeb	26.177,16
16.1 - FUNDEB 60%	13.706,30
16.2 - FUNDEB 40%	10.470,86
17- Despesas custeadas com o 'superavit' financeiro do exercício anterior, do Fundeb	40.648,84
17.1 - FUNDEB 60%	9.177,16
17.2 - FUNDEB 40%	31.471,68
18- Total de deduções consideradas para fins do limite do Fundeb (16+17)	66.826,00
19- Total das despesas do FUNDEB para fins de limites (15-18)	1.390.148,22
19.1 - Mínimo de 60% do FUNDEB na remuneração do Magistério (13 - (16,1+17,1)) / ((11) x 100)%	65,65
19.2 - Mínimo de 40% de despesa com MDE, que não remuneração do magistério (14 - (16,2+17,2)) / ((11) x 100)%	42,03
19.3 - Máximo de 5% não aplicado no exercício (100 - (19,1+19,2))%	0,00

CONTROLE DA UTILIZAÇÃO DE RECURSOS NO EXERCÍCIO SUBSEQUENTE	VALOR
20- Recursos recebidos do fundeb em exercício anterior que não foram utilizados	6.032,82
21- Despesas custeadas com o saldo do item 20 até o bimestre atual	6.032,82

MANUTENÇÃO E DESENVOLVIMENTO DO ENSINO - DESPESAS CUSTEADAS COM A RECEITA RESULTANTE DE IMPOSTOS E RECURSOS DO FUNDEB	PREVISÃO INICIAL	PREVISÃO ATUALIZADA (a)	RECEITAS REALIZADAS
			ATÉ O BIMESTRE (b)   (c) = (b/a)x100
RECEITAS COM AÇÕES TÍPICAS DE MDE	3.131.925,00	3.131.925,00	1.029.450,75   32,87
22- Impostos e transferências destinadas à MDE (25% de 3)			

*[Handwritten signatures and initials]*

RELATÓRIO RESUMIDO DA EXECUÇÃO ORÇAMENTÁRIA  
DEMONSTR. DAS RECEITAS E DESPESAS  
COM MANUTENÇÃO E DESENV. DO ENSINO - MDE  
ORÇAMENTOS FISCAL E DA SEGURIDADE SOCIAL  
2º bimestre de 2015 (Março e Abril)

Ceará  
Governho Municipal de Baixo  
Consolidado

DESPESAS COM AÇÕES TÍPICAS DE MDE	DOTAÇÃO INICIAL	DOTAÇÃO ATUALIZADA (d)	DESPESAS EMPENHADAS		DESPESAS LIQUIDADAS	
			ATÉ O BIMESTRE (e)	% (f)=(e/d)x100	ATÉ O BIMESTRE (g)	% (h)=(g/d)x100
23-Educação infantil	110.300,00	111.300,00	70.200,00	63,07	28.148,66	25,29
23.1 - Creche (23.1)	0,00	0,00	0,00	0,00	0,00	0,00
23.1.1 - Despesas custeadas com recursos do FUNDEB (23.1.1)	0,00	0,00	0,00	0,00	0,00	0,00
23.1.2 - Despesas custeadas com outros recursos de impostos (2)	110.300,00	111.300,00	70.200,00	63,07	28.148,66	25,29
23.2 - Pré-escola (23.2)	110.300,00	111.300,00	70.200,00	63,07	28.148,66	25,29
23.2.1 - Despesas custeadas com recursos do FUNDEB (23.1.1)	0,00	0,00	0,00	0,00	0,00	0,00
23.2.2 - Despesas custeadas com outros recursos de impostos (2)	110.300,00	111.300,00	70.200,00	63,07	28.148,66	25,29
23.4 - Ensino fundamental	5.547.805,00	5.454.805,00	4.258.684,01	78,07	1.736.329,01	31,83
24-Ensino médio	3.791.705,00	3.811.705,00	3.434.629,00	89,87	1.428.825,26	37,39
24.1 - Despesas custeadas com recursos do Fundeb	1.736.100,00	1.633.100,00	824.055,01	50,46	307.503,45	18,83
24.2 - Despesas custeadas com outros recursos de impostos	0,00	0,00	0,00	0,00	0,00	0,00
25-Ensino superior	0,00	0,00	0,00	0,00	0,00	0,00
26-Ensino profissional	0,00	0,00	0,00	0,00	0,00	0,00
27-Ensino profissional não integrado ao ensino regular	0,00	0,00	0,00	0,00	0,00	0,00
28-Outras	0,00	0,00	0,00	0,00	0,00	0,00
29 - Total de despesas com ações típicas de MDE	5.658.105,00	5.566.105,00	4.328.884,01	77,77	1.764.477,67	31,70

INDICADORES DO FUNDEB

	VALOR
30-Resultado líquido das transferências do Fundeb	83.661,08
31-Despesas custeadas com a complementação do Fundeb no exercício	409.329,02
32-Receta de aplicação financeira dos recursos do Fundeb até o bimestre	2.664,90
33-Despesas custeadas com superavit financeiro do exercício anterior do Fundeb	6.032,82
34-Despesas custeadas com o superavit financeiro do exercício anterior, de outros recursos de impostos	370.221,03
35-Restos a pagar inscritos no exercício sem disponibilidade financeira	72.394,59
36-Cancelamento no exercício de restos a pagar inscritos com dispon. de recursos de impostos vinculados ao ensino	0,00
37-Total das deduções para fins do limite constitucional	944.313,44
38-Total das despesas para fins de limite ((23 + 24) - 37)	820.164,23

*[Handwritten signature]*

*[Handwritten signature]*

*[Handwritten mark]*

39-Mínimo de 25% das receitas resultantes de impostos em MDE (38/3 x 100)% 19,92


OUTRAS INFORMAÇÕES PARA CONTROLE

	DOTAÇÃO INICIAL	DOTAÇÃO ATUALIZADA (d)	DESPESAS EMPENHADAS		DESPESAS LIQUIDADAS	
			ATÉ O BIMESTRE (e)	% (f)=(e/d)x100	ATÉ O BIMESTRE (g)	% (h)=(g/d)x100
OUTRAS DESPESAS CUSTEADAS COM RECEITAS ADICIONAIS PARA FINANCIAMENTO DO ENSINO						
40 - despesas custeadas com a aplicação financeira de outros recursos de impostos vinculados ao ensino	0,00	0,00	0,00	0,00	0,00	0,00
41 - Despesas custeadas com a contribuição social do salário-educação	35.146,67	35.146,67	35.146,67	100,00	35.146,67	100,00
42 - Despesas custeadas com operações de crédito	0,00	0,00	0,00	0,00	0,00	0,00
43 - Despesas custeadas com outras receitas para financiamento do ensino	0,00	0,00	0,00	0,00	0,00	0,00
44 - Total de outras despesas custeadas com receitas adicionais para financiamento do ensino (40+41+42+43)	35.146,67	35.146,67	35.146,67	100,00	35.146,67	100,00
45 - Total geral de despesas com MDE (29+44)	5.693.251,67	5.601.251,67	4.378.330,68	78,17	1.799.624,34	32,13
RESTOS A PAGAR INSCRITOS COM DISPONIBILIDADE FINANCEIRA DE RECURSOS DE IMPOSTOS VINCULADOS AO ENSINO						
46 - Restos a pagar de despesas com MDE				12.384,00		0,00
46.1 - Executadas com recursos de impostos ao ensino				6.192,00		0,00
46.2 - Executadas com recursos do FUNDEB				6.192,00		0,00
FLUXO FINANCEIRO DOS RECURSOS DO FUNDEB						
47-SALDO FINANCEIRO DO FUNDEB EM 31 DE DEZEMBRO DO EXERCICIO ANTERIO					82.601,52	
48-(+) INGRESSO DE RECURSOS DO FUNDEB ATÉ O BIMESTRE					1.288.331,01	
49-(=) PAGAMENTOS EFETUADOS ATÉ O BIMESTRE					1.113.897,18	
49.1-(=) Orçamento do exercicio					1.113.897,18	
49.2-(=) Restos a pagar					0,00	
50-(+) RECEITA DE APLICAÇÃO FINANCEIRA DOS RECURSOS DO FUNDEB ATÉ O					2.664,90	
51-(=) SALDO FINANCEIRO DO FUNDEB NO EXERCICIO ATUAL					259.700,25	

*[Handwritten signature]*  
 Ps 1 x *[Handwritten signature]*

FONTE: SISTEMA: Aspec Informática - Unidade Responsável: Prefeitura Municipal de Baixio - DATA DA EMISSÃO: 26/05/2015 - HORA DA EMISSÃO: 11:33:01

Notas: - O item 35 exibirá, nos bimestres anteriores a dezembro, o valor liquidado e a pagar sem disponibilidade financeira, para que já se tenha uma 'prévia' do valor que que será deduzido em dezembro. Isto permite que se tenha conhecimento antecipado de deduções que se seriam exibidas em dezembro.

  
\_\_\_\_\_  
LAURA CRISTINA FERREIRA ALENCAR  
PREFEITA MUNICIPAL DE BAIXIO

\_\_\_\_\_  
PRINUS ASSESS E CONTAB MUNICIPAL LTDA  
CRC/CE-001299/0-0

  
\_\_\_\_\_  
RICARDO FERREIRA ALENCAR  
SECRETÁRIO DE FINANÇAS

\_\_\_\_\_  
IRIANA DIAS FERREIRA  
CHEFE DO CONTROLE INTERNO

RREO - ANEXO XII(LC 141/2012, art.35) R\$ 1,00

RECEITAS	PREVISÃO INICIAL	PREVISÃO ATUALIZADA (a)	RECEITAS REALIZADAS	
			ATÉ O BIMESTRE (b)	% (c) = (b/a)x100
<b>RECEITAS DE IMPOSTOS LÍQUIDA (I)</b>	303.200,00	303.200,00	141.148,56	46,55
Imposto Predial e Territorial Urbano - IPTU	8.000,00	8.000,00	0,00	0,00
Imposto sobre Transmissão de Bens Intervivos - ITBI	12.000,00	12.000,00	4.840,00	40,33
Imposto sobre Serviços de Qualquer Natureza - ISS	120.000,00	120.000,00	47.439,12	39,53
Imposto de Renda Retido na Fonte - IRRF	160.000,00	160.000,00	86.083,68	53,80
Imposto Territorial Rural - ITR	0,00	0,00	0,00	0,00
Multas, juros de mora e outros encargos de impostos	1.000,00	1.000,00	0,00	0,00
Divida ativa de impostos	1.000,00	1.000,00	2.785,76	278,58
Multas, juros de mora, atualização monetária e outros encargos da divida ativa de impostos	1.200,00	1.200,00	0,00	0,00
<b>RECEITAS DE TRANSFERÊNCIAS CONSTITUCIONAIS E LEGAIS (II)</b>	12.224.500,00	12.224.500,00	3.976.654,44	32,53
Cota Parte FPM	7.425.000,00	7.425.000,00	2.620.123,13	35,29
Cota Parte ITR	1.000,00	1.000,00	35,12	3,51
Cota Parte IPVA	128.500,00	128.500,00	52.376,33	40,76
Cota Parte ICMS	4.620.000,00	4.620.000,00	1.292.846,94	27,98
Cota Parte IPI - Expropiação	20.000,00	20.000,00	6.777,18	33,89
Compensações Financeiras Provenientes de Impostos e Transferências constitucionais	30.000,00	30.000,00	4.495,54	14,99
Desoneração ICMS	30.000,00	30.000,00	4.495,54	14,99
Outras	0,00	0,00	0,00	0,00
<b>TOTAL DE RECEITAS PARA PURAÇÃO DA APLICAÇÃO EM AÇÕES E SERVIÇOS PÚBLICOS DE SAÚDE(III) = I+II</b>	12.527.700,00	12.527.700,00	4.117.803,00	32,87

RECEITAS ADICIONAIS PARA FINANCIAMENTO DA SAÚDE	PREVISÃO INICIAL	PREVISÃO ATUALIZADA (a)	RECEITAS REALIZADAS	
			ATÉ O BIMESTRE (b)	% (c) = (b/a)x100
<b>TRANSFERÊNCIAS DE RECURSOS DO SISTEMA ÚNICO DE SAÚDE - SUS (II)</b>	1.378.700,00	1.378.700,00	467.998,68	33,94
Da União para o município	1.378.700,00	1.378.700,00	467.998,68	33,94
Do estado para o município	0,00	0,00	0,00	0,00
Provenientes de outros Municípios	0,00	0,00	0,00	0,00
Outras receitas do SUS	0,00	0,00	0,00	0,00
<b>RECEITAS DE OPERAÇÕES DE CRÉDITO VINCULADAS À SAÚDE</b>	0,00	0,00	0,00	0,00

*[Handwritten signatures and initials]*

OUTRAS RECEITAS ORÇAMENTÁRIAS	21.317.600,00	21.317.600,00	5.390.096,62	25,28
TOTAL DE RECEITAS ADICIONAIS PARA FINANCIAMENTO DA SAÚDE	22.999.500,00	22.999.500,00	5.999.243,86	26,08

DESPESAS COM SAÚDE (por grupo de natureza de despesa)	DOTAÇÃO INICIAL	DOTAÇÃO ATUALIZADA (c)	DESPESAS LIQUIDADAS	
			ATÉ O BIMESTRE (d)	% (e) = (d/c)x100
DESPESAS CORRENTES	3.848.800,00	4.000.300,00	1.547.044,67	38,67
Pessoal e encargos sociais	2.367.500,00	2.491.500,00	1.224.066,51	49,13
Juros e encargos da dívida	0,00	0,00	0,00	0,00
Outras despesas correntes	1.481.300,00	1.508.800,00	322.978,16	21,41
DESPESAS DE CAPITAL	639.800,00	639.800,00	0,00	0,00
Investimentos	639.800,00	639.800,00	0,00	0,00
Inversões financeiras	0,00	0,00	0,00	0,00
Amortização de dívidas	0,00	0,00	0,00	0,00
TOTAL DE DESPESAS COM SAÚDE (IV)	4.488.600,00	4.640.100,00	1.547.044,67	33,34

DESPESAS PRÓPRIAS COM AÇÕES E SERVIÇOS PÚBLICOS DE SAÚDE	DOTAÇÃO INICIAL	DOTAÇÃO ATUALIZADA	DESPESAS LIQUIDADAS	
			ATÉ O BIMESTRE (e)	% (e/v(e))x100
DESPESAS COM SAÚDE (V) = (IV)	4.488.600,00	4.640.100,00	1.547.044,67	100,00
(-) DESPESAS COM INATIVOS E PENSIONISTAS	0,00	0,00	0,00	0,00
(-) DESPESAS CUSTEADAS COM OUTROS RECURSOS DESTINADOS À SAÚDE	467.998,68	467.998,68	467.998,68	30,25
Recursos de transferências do sistema único de saúde - SUS	467.998,68	467.998,68	467.998,68	30,25
Recursos de operações de crédito	0,00	0,00	0,00	0,00
Outros recursos	0,00	0,00	0,00	0,00
(-) RESTOS A PAGAR INSCRITOS NO EXERCÍCIO SEM DISPONIBILIDADE FINANCEIRA DE RECURSOS PRÓPRIOS VINCULADOS	0,00	0,00	68.999,32	4,46
TOTAL DE DESPESAS PRÓPRIAS COM AÇÕES E SERVIÇOS PÚBLICOS DE SAÚDE (VI)	4.020.601,32	4.172.101,32	1.010.046,67	65,29

RESTOS A PAGAR INSCRITOS COM DISPONIBILIDADE FINANCEIRA DE RECURSO PRÓPRIO VINCULADO

CONTROLE DE RESTOS A PAGAR VINCULADOS À SAÚDE

*[Handwritten signatures and initials]*

INSCRITOS EM EXERCÍCIOS ANTERIORES	INSCRITOS EM EXERC. ANTERIORES	CANCELADO NO EXERC. ATUAL (f)
------------------------------------	--------------------------------	-------------------------------

RESTOS A PAGAR DE DESPESAS PRÓPRIAS COM AÇÕES E SERVIÇOS PÚBLICOS DE SAÚDE (VII)	400.988,72	0,00
--	------------	------

PARTICIPAÇÃO DAS DESPESAS COM AÇÕES E SERVIÇOS PÚBLICOS DE SAÚDE NA RECEITA DE IMPOSTOS LÍQUIDA E TRANSFERÊNCIAS CONSTITUCIONAIS E LEGAIS - LIMITE CONSTITUCIONAL (%) $((VI-VII(f))/(III)) * 100$		24,53
---	--	-------

DESPESAS COM SAÚDE (por subfunção)	DOTAÇÃO INICIAL	DOTAÇÃO ATUALIZADA	DESPESAS LIQUIDADAS	
			ATÉ O BIMESTRE (g)	% (g/total g)x100
Atenção básica	1.428.800,00	1.502.800,00	452.540,01	29,25
Assistência hospitalar e ambulatorial	1.081.200,00	1.083.200,00	439.226,32	28,39
Suporte profilático e terapêutico	0,00	0,00	0,00	0,00
Vigilância sanitária	545.300,00	545.300,00	65.240,76	4,22
Vigilância epidemiológica	0,00	0,00	0,00	0,00
Alimentação e nutrição	0,00	0,00	0,00	0,00
Outras subfunções	1.433.300,00	1.508.800,00	590.037,58	38,14

TOTAL DE DESPESAS	4.488.600,00	4.640.100,00	1.547.044,67	100,00
-------------------	--------------	--------------	--------------	--------

FONTE: SISTEMA: Aspec Informática - UNIDADE RESPONSÁVEL: Prefeitura Municipal de Baixo - DATA DA EMISSÃO: 26/05/2015 - HORA DA EMISSÃO: 11:33:09

*Laura Cristina Ferreira Alencar*  
 LAURA CRISTINA FERREIRA ALENCAR  
 PREFEITA MUNICIPAL DE BAIXO

*Primus Asses*  
 PRIMUS ASSES E CONTAB. MUNICIPAL LTDA  
 CRC/CE-001299/0-0

*Ricardo Ferreira Alencar*  
 RICARDO FERREIRA ALENCAR  
 SECRETÁRIO DE FINANÇAS

*Irtana Dias Ferreira*  
 IRTANA DIAS FERREIRA  
 CHEFE DO CONTROLE INTERNO



RREO - ANEXO 13 (Lei no. 11.079 de 30.12.2004, arts 22, 25 e 28 )

R\$ 1,00

ESPECIFICAÇÃO	SALDO TOTAL EM 31 DE DEZEMBRO DO EXERCÍCIO ANTERIOR (a)	REGISTROS EFETUADOS EM EXERCÍCIO ATUAL		SALDO TOTAL (c)=(a+b)
		No bimestre	Até o bimestre (b)	
TOTAL DE ATIVOS				
Direitos futuros				
Ativos contabilizados na SPE				
Contrapartida para provisões de PPP				
TOTAL DE PASSIVOS(I)				
Obrigações não relacionadas a serviços				
Contrapartida para ativos da SPE				
Provisões de PPP				
GARANTIAS DE PPP (II)				
SALDO LÍQUIDO DE PASSIVOS DE PPP (III) = ( I-II )				
PASSIVOS CONTINGENTES				
Contraprestações futuras				
Riscos não provisionados				
Outros passivos contingentes				
ATIVOS CONTINGENTES				
Serviços futuros				
Outros ativos contingentes				

*[Handwritten signatures and initials]*

DESPESAS DE PPP	EXERCÍCIO ANTERIOR	EXERCÍCIO CORRENTE (EC)	<EC + 1>	<EC + 2>	<EC + 3>	<EC + 4>	<EC + 5>	<EC + 6>	<EC + 7>	<EC + 8>	<EC + 9>
Do ente federado											
Das estatais não-dependentes											
TOTAL DAS DESPESAS											
RECEITA CORRENTE LÍQUIDA(RCL)	15.382.882,74	5.360.573,89									
TOTAL DAS DESPESAS / RCL (%)											

Nota:

FONTE: SISTEMA: Aspec Informática - UNIDADE RESPONSÁVEL: Prefeitura Municipal de Baixio - DATA DA EMISSÃO: 26/05/2015 - HORA DA EMISSÃO: 11:33:18

*Laura Cristina Ferreira Alencar*  
 LAURA CRISTINA FERREIRA ALENCAR  
 PREFEITA MUNICIPAL DE BAIXIO

*Ricardo Ferreira Alencar*  
 RICARDO FERREIRA ALENCAR  
 SECRETÁRIO DE FINANÇAS

*Triana Dias Ferreira*  
 TRIANA DIAS FERREIRA  
 CHEFE DO CONTROLE INTERNO

RELATORIO RESUMIDO DA EXECUÇÃO ORÇAMENTÁRIA  
DEMONSTRATIVO SIMPLIFICADO DO REL. RESUMIDO DA EXECUÇÃO ORÇAMENTÁRIA  
ORÇAMENTOS FISCAL E DA SEGURIDADE SOCIAL  
2º bimestre de 2015 (Março a Abril)

Ceará  
Govern. Municipal de Baixo  
Consolidado

RF, Art 48, Anexo XIV R\$ 1,00

BALANÇO ORÇAMENTÁRIO		No Bimestre	Até o Bimestre
<b>RECEITAS</b>			
Previsão Inicial da Receita	-	22.999.500,00	22.999.500,00
Previsão Atualizada da Receita	-	22.999.500,00	22.999.500,00
Receitas Realizadas	2.677.007,26	5.999.243,86	5.999.243,86
Deficit Orçamentário	-	0,00	0,00
Saldos de Exercícios Anteriores (utilizados para créditos Adicionais)	-	0,00	0,00
<b>DESPESAS</b>			
Dotação inicial	-	22.999.500,00	22.999.500,00
Créditos Adicionais	-	49.000,00	49.000,00
Dotação Atualizada	-	23.048.500,00	23.048.500,00
Despesas Empenhadas	1.970.047,83	13.096.838,45	13.096.838,45
Despesas Liquidadas	2.843.603,98	5.689.958,89	5.689.958,89
Superavit Orçamentário	-	309.284,97	309.284,97
<b>DESPESAS POR FUNÇÃO/SUBFUNÇÃO</b>			
	No Bimestre	Até o Bimestre	
Despesas Empenhadas	1.970.047,83	13.096.838,45	
Despesas Liquidadas	2.843.603,98	5.689.958,89	
<b>RECEITA CORRENTE LÍQUIDA - RCL</b>			
	No Bimestre	Até o Bimestre	
Receita Corrente Líquida		15.615.742,63	
<b>RECEITAS E DESPESAS DOS REGIMES DE PREVIDÊNCIA</b>			
	No Bimestre	Até o Bimestre	
Regime Próprio de Previdência Social dos servidores Públicos			
Receitas Previdenciárias Realizadas (IV)	0,00	0,00	0,00
Despesas Previdenciárias Liquidadas (V)	0,00	0,00	0,00
Resultado Previdenciário (VI)=(IV - V)	0,00	0,00	0,00
<b>RESULTADOS NOMINAL E PRIMÁRIO</b>			
	Meta fixada no ANF da LDO (a)	Resultado apurado até o bimestre (b)	% em relação a meta (b/a)
Resultado Nominal	319.958,69	-122.849,22	-38,40 %

*[Handwritten signatures and initials]*

Ceará  
Governo Municipal de Baixio  
Consolidado




RELATÓRIO RESUMIDO DA EXECUÇÃO ORÇAMENTÁRIA  
DEMONSTRATIVO SIMPLIFICADO DO REL. RESUMIDO DA EXECUÇÃO ORÇAMENTÁRIA  
ORÇAMENTOS FISCAL E DA SEGURIDADE SOCIAL  
2º bimestre de 2015 (Março a Abril)

Resultado Primário | 2.689,21 | 302.911,15 | 11.263,95 %

RESTOS A PAGAR POR PODER E MINISTÉRIO PÚBLICO		Inscrição	Cancelamento Até o Bimestre	Pagamento Até o Bimestre	Saldo a Pagar
RESTOS A PAGAR, PROCESSADOS		839.720,36	0,00	357.250,69	322.431,06
Poder Executivo		0,00	0,00	0,00	0,00
Poder Legislativo		0,00	0,00	0,00	0,00
Poder Judiciário		0,00	0,00	0,00	0,00
MINISTÉRIO PÚBLICO		0,00	0,00	0,00	0,00
RESTOS A PAGAR, NÃO PROCESSADOS		689.331,39	0,00	368.360,60	481.009,40
Poder Executivo		0,00	0,00	0,00	0,00
Poder Legislativo		0,00	0,00	0,00	0,00
Poder Judiciário		0,00	0,00	0,00	0,00
MINISTÉRIO PÚBLICO		0,00	0,00	0,00	0,00
TOTAL		1.529.051,75	0,00	725.611,29	803.440,46

DESPESAS COM AÇÕES TÍPICAS DE MANUTENÇÃO E DESENVOLVIMENTO DO ENSINO	Valor Apurado Até o Bimestre	Limites Constitucionais Anuais	
		% Mínimo a Aplicar no Exercício	% Aplicado Até o Bimestre
Mínimo Anual de 25% das receitas de imposto na manutenção e Desenvolvimento do Ensino	820.164,73	25%	19,92
Mínimo Anual de 60% do FUNDEB na Remuneração do Magistério com Educ. Infantil e Ensino Fundamental	805.533,73	60%	62,40

RECEITAS DE OPERAÇÕES DE CRÉDITO E DESPESAS DE CAPITAL	Valor Apurado Até o Bimestre	Saldo a Realizar
Receitas de operações de Crédito	0,00	0,00
Despesa de Capital Líquida	712.545,43	4.202.254,57

*Handwritten signatures and initials:*  
  
  


RELATÓRIO RESUMIDO DA EXECUÇÃO ORÇAMENTÁRIA  
DEMONSTRATIVO SIMPLIFICADO DO REL. RESUMIDO DA EXECUÇÃO ORÇAMENTÁRIA  
ORÇAMENTOS FISCAL E DA SEGURIDADE SOCIAL  
2º bimestre de 2015 (Março a Abril)

Ceará  
Governho Municipal de Baixo  
Consolidado

PROJEÇÃO ATUARIAL DOS REGIMES DE PREVIDÊNCIA	EXERCÍCIO	100. EXERCÍCIO	200. EXERCÍCIO	350. EXERCÍCIO
Regime Geral de Previdência Social				
Recetas Previdenciárias (I)				
Despesas Previdenciárias (II)				
Resultado Previdenciário (I - II)				
Regime Próprio de Previdência Social dos Servidores Públicos				
Recetas Previdenciárias (IV)				
Despesas Previdenciárias (V)				
Resultado Previdenciário (IV - V)				

RECEITAS DA ALIENAÇÃO DE ATIVOS E APLICAÇÃO DOS RECURSOS	Valor Apurado Até o Bimestre	Saldo a Realizar
Receita de Capital Resultante da Alienação de Ativos	0,00	0,00
Aplicação dos Recursos da Alienação de Ativos		

DESPESAS COM AÇÕES E SERVIÇOS PÚBLICOS DE SAÚDE	Valor Apurado Até o Bimestre	Limites Constitucionais Anuais	
		% Mínimo a Aplicar no Exercício	% Aplicado Até o Bimestre
Despesas Próprias com Ações e Serviços Públicos de Saúde	1.010.046,67	15,00 %	24,53 %

DESPESAS DE CARÁTER CONTINUADO DERIVADAS DE PPP	Valor Apurado no Exercício Corrente
Despesas de Caráter Continuoado Derivadas de PPP	
Total das Despesas / RCL (%)	%

FONTE: SISTEMA: Aspec Informática - UNIDADE RESPONSÁVEL: Prefeitura Municipal de Baixo - DATA DA EMISSÃO: 26/05/2015 - HORA DA EMISSÃO: 11:34:18

*Handwritten signature/initials*

RELATÓRIO RESUMIDO DA EXECUÇÃO ORÇAMENTÁRIA  
DEMONSTRATIVO SIMPLIFICADO DO REL. RESUMIDO DA EXECUÇÃO ORÇAMENTÁRIA  
ORÇAMENTOS FISCAL E DA SEGURIDADE SOCIAL  
2º bimestre de 2015 (Março a Abril)


  
Laura Cristina Ferreira Alencar

LAURA CRISTINA FERREIRA ALENCAR  
PREFEITA MUNICIPAL DE BAIXIO

PRINUS ASSESS E CONTAS MUNICIPAL LTDA  
CRC/CE-00129970-0



RICARDO FERREIRA ALENCAR  
SECRETÁRIO DE FINANÇAS



IRIANA DIAS FERREIRA  
CHEFE DO CONTROLE INTERNO