



*Prefeitura Municipal de Baixio*  
*Baixio: Ação com Humanização*  
*Gestão 2017-2020*

## CERTIDÃO DE PUBLICAÇÃO

Para os devidos fins de prova junto ao Tribunal de Contas do Estado do Ceará - TCE, em especial para atendimento das exigências da Instrução Normativa n.º 03/2000 do TCE/CE., **CERTIFICAMOS**, que o **Relatório Resumido de Execução Orçamentária - R.R.E.O.**, relativo ao 1º Bimestre do ano de 2018, foi divulgado em 29/03/2018, através dos sites: [www.baixio.ce.gov.br](http://www.baixio.ce.gov.br), cumprindo assim as determinações da Lei Complementar 101/2000 (Lei de Responsabilidade Fiscal), nos termos do Art. 48, como também da Constituição Estadual e da decisão do STJ, proferida no recurso especial n.º 105.232(96/0056484-5/CEARÁ), tendo em vista ausência de diário oficial.

Paço da Prefeitura Municipal de BAIXIO - CE., 29 de Março de 2018.

---

**JOSÉ HUMBERTO MOURA RAMALHO**  
**PREFEITO MUNICIPAL**

RECEITAS ORÇAMENTÁRIAS	PREVISÃO INICIAL	PREVISÃO ATUALIZADA (a)	RECEITAS REALIZADAS				SALDO A REALIZAR (a-c)
			NO BIMESTRE (b)	% b/a	ATÉ O BIMESTRE (c)	% c/a	
RECEITAS (exceto intra-orçamentárias) (I)	21.551.000,00	21.551.000,00	3.268.364,57	15,17	3.268.364,57	15,17	18.282.635,43
RECEITAS CORRENTES	21.216.000,00	21.216.000,00	3.268.364,57	15,41	3.268.364,57	15,41	17.947.635,43
IMPOSTOS, TAXAS E CONTRIBUIÇÕES DE MELHORIA	528.376,00	528.376,00	36.289,87	6,87	36.289,87	6,87	492.086,13
Impostos	517.376,00	517.376,00	31.312,36	6,05	31.312,36	6,05	486.063,64
Taxas	11.000,00	11.000,00	4.977,51	45,25	4.977,51	45,25	6.022,49
CONTRIBUIÇÕES	0,00	0,00	0,00	0,00	0,00	0,00	0,00
Contribuição de melhoria	180.000,00	180.000,00	23.033,19	12,80	23.033,19	12,80	156.966,81
Contribuições sociais	0,00	0,00	0,00	0,00	0,00	0,00	0,00
Contribuições econômicas	0,00	0,00	0,00	0,00	0,00	0,00	0,00
Contribuição para entidades privadas de serviços sociais e de formação profissional.	0,00	0,00	0,00	0,00	0,00	0,00	0,00
Contribuição para o custeio do serviço de iluminação pública	0,00	0,00	0,00	0,00	0,00	0,00	0,00
RECEITA PATRIMONIAL	180.000,00	180.000,00	23.033,19	12,80	23.033,19	12,80	156.966,81
Exploração do Patrimônio Imobiliário do Estado	86.366,00	86.366,00	3.708,19	4,29	3.708,19	4,29	82.657,81
Valores mobiliários	1.000,00	1.000,00	0,00	0,00	0,00	0,00	1.000,00
Delegação de Serviços Públicos Mediante Concessão, Permissão, Autorização ou Licença.	85.366,00	85.366,00	3.708,19	4,34	3.708,19	4,34	81.657,81
Exploração de Recursos Naturais.	0,00	0,00	0,00	0,00	0,00	0,00	0,00
Exploração do Patrimônio Intangível.	0,00	0,00	0,00	0,00	0,00	0,00	0,00
Cessão de Direitos.	0,00	0,00	0,00	0,00	0,00	0,00	0,00
Demais Receitas Patrimoniais.	0,00	0,00	0,00	0,00	0,00	0,00	0,00
RECEITA AGROPECUÁRIA	0,00	0,00	0,00	0,00	0,00	0,00	0,00
RECEITA INDUSTRIAL	0,00	0,00	0,00	0,00	0,00	0,00	0,00
RECEITA DE SERVIÇOS	2.000,00	2.000,00	0,00	0,00	0,00	0,00	2.000,00
Serviços Administrativos e Comerciais Gerais	0,00	0,00	0,00	0,00	0,00	0,00	0,00
Serviços e Atividades Referentes à Navegação e ao Transporte	0,00	0,00	0,00	0,00	0,00	0,00	0,00
Serviços e Atividades Referentes à Saúde	0,00	0,00	0,00	0,00	0,00	0,00	0,00
Serviços e Atividades Financeiras	0,00	0,00	0,00	0,00	0,00	0,00	0,00
Outros Serviços	2.000,00	2.000,00	0,00	0,00	0,00	0,00	2.000,00
TRASFERÊNCIAS CORRENTES	20.256.308,00	20.256.308,00	3.147.756,34	15,54	3.147.756,34	15,54	17.108.551,66



Resgate de títulos do Tesouro	0,00	0,00	0,00	0,00	0,00	0,00	0,00	0,00	0,00
Demais Receitas de Capital	0,00	0,00	0,00	0,00	0,00	0,00	0,00	0,00	0,00
RECEITAS (intra-orçamentárias) (II)	0,00	0,00	0,00	0,00	15,17	0,00	15,17	0,00	0,00
<b>SUBTOTAL DAS RECEITAS (III) = (I + II)</b>	21.551.000,00	21.551.000,00	3.268.364,57	15,17	3.268.364,57	15,17	18.282.635,43		
<b>OPERAÇÕES DE CRÉDITO / REFINANCIAMENTO (IV)</b>									
OPERAÇÕES DE CRÉDITO - MERCADO INTERNO									
Mobiliária									
Contratual									
OPERAÇÕES DE CRÉDITO - MERCADO EXTERNO									
Mobiliária									
Contratual									
<b>SUBTOTAL COM REFINANCIAMENTO (V) = (III + IV)</b>	21.551.000,00	21.551.000,00	3.268.364,57	15,17	3.268.364,57	15,17	18.282.635,43		
<b>DÉFICIT (VI)</b>	-	-	-	-	0,00	-	-	-	-
<b>TOTAL (VII) = (V+VI)</b>	21.551.000,00	21.551.000,00	3.268.364,57	15,17	3.268.364,57	15,17	18.282.635,43		
<b>SALDOS DE EXERCÍCIOS ANTERIORES (utilizados para créditos adicío</b>	-	0,00	-	-	0,00	-	-	-	-
Recursos arrecadados em exercícios anteriores - RPPS	-	0,00	-	-	-	-	-	-	-
Superávit financeiro	-	0,00	-	-	0,00	-	-	-	-
Reabertura de créditos adicionais	-	0,00	-	-	0,00	-	-	-	-

DESPESAS ORÇAMENTÁRIAS	DOTAÇÃO INICIAL (d)	DOTAÇÃO ATUALIZADA (e)	DESPESAS EMPENHADAS		SALDO (g)=(e-f)	DESPESAS LIQUIDADAS		SALDO (i)=(e-h)	DESPESAS PAGAS ATÉ O BIMESTRE (j)	INSCRITAS EM RESTOS A PAGAR NÃO PROCESSADOS (k)
			NO BIMESTRE	ATÉ O BIMESTRE (f)		NO BIMESTRE	ATÉ O BIMESTRE (h)			
DESPESAS (exceto intr orçamentárias) (VIII)	21.551.000,00	21.551.000,00	6.767.150,19	6.767.150,19	14.783.849,81	3.183.445,95	3.183.445,95	18.367.554,05	2.069.083,16	3.583.704,24
DESPESAS CORRENTES	18.332.406,82	18.591.120,48	6.418.125,85	6.418.125,85	12.172.994,63	2.974.208,61	2.974.208,61	15.616.911,87	1.863.213,82	3.443.917,24
Pessoal e encargos so	10.384.238,83	10.657.465,01	3.815.800,00	3.815.800,00	6.841.665,01	2.041.923,79	2.041.923,79	8.615.541,22	1.112.063,81	1.773.876,21
Outras despesas corre	7.948.167,99	7.933.655,47	2.602.325,85	2.602.325,85	5.331.329,62	932.284,82	932.284,82	7.001.370,65	751.150,01	1.670.041,03
DESPESAS DE CAPITAL	3.111.961,16	2.853.247,50	349.024,34	349.024,34	2.504.223,16	209.237,34	209.237,34	2.644.010,16	205.869,34	139.787,00



Investimentos	2.201.095,69	1.943.382,03	159.024,34	159.024,34	159.024,34	159.024,34	1.784.357,69	155.656,34	0,00
Amortização de dívida	910.865,47	909.865,47	190.000,00	190.000,00	190.000,00	190.000,00	859.652,47	50.213,00	139.787,00
Reserva de contingência	106.632,02	106.632,02	0,00	0,00	0,00	0,00	106.632,02	0,00	0,00
DESPESAS (intra-orçamentárias)(IX)	0,00	0,00	0,00	0,00	0,00	0,00	0,00	0,00	0,00
<b>SUBTOTAL DAS DESPESAS(X)=(VIII+IX)</b>	<b>21.551.000,00</b>	<b>21.551.000,00</b>	<b>6.767.150,19</b>	<b>6.767.150,19</b>	<b>6.767.150,19</b>	<b>6.767.150,19</b>	<b>18.367.554,05</b>	<b>2.069.083,16</b>	<b>3.583.704,24</b>
AMORTIZAÇÃO DA DÍVIDA REFINANCIAMENTO (XI)									
AMORT. DA DÍVIDA INT Dívida mobiliária									
Outras dívidas									
AMORT. DA DÍVIDA EXT Dívida mobiliária									
Outras dívidas									
<b>SUBTOTAL COM REFINANCIAMENTO (XII)=(XI+XII)</b>	<b>21.551.000,00</b>	<b>21.551.000,00</b>	<b>6.767.150,19</b>	<b>6.767.150,19</b>	<b>6.767.150,19</b>	<b>6.767.150,19</b>	<b>18.367.554,05</b>	<b>2.069.083,16</b>	<b>3.583.704,24</b>
<b>SUPERAVIT (XIII)</b>	<b>-</b>	<b>-</b>	<b>-</b>	<b>-</b>	<b>-</b>	<b>-</b>	<b>-</b>	<b>-</b>	<b>-</b>
<b>TOTAL (XIV)=(XII+XIII)</b>	<b>21.551.000,00</b>	<b>21.551.000,00</b>	<b>6.767.150,19</b>	<b>6.767.150,19</b>	<b>6.767.150,19</b>	<b>6.767.150,19</b>	<b>18.367.554,05</b>	<b>2.069.083,16</b>	<b>3.583.704,24</b>
Reserva do RPPS	0,00	0,00	0,00	0,00	0,00	0,00	0,00	0,00	0,00

RECEITAS ORÇAMENTÁRIAS	PREVISÃO INICIAL	PREVISÃO ATUALIZADA (a)	RECEITAS REALIZADAS		SALDO A REALIZAR (a-c)
			NO BIMESTRE (b)	ATÉ O BIMESTRE (c)	
			% b/a	% c/a	
RECEITAS (intra-orçamentárias) (II)	0,00	0,00	15,17	15,17	0,00
RECEITAS CORRENTES	0,00	0,00	0,00	0,00	0,00
IMPOSTOS, TAXAS E CONTRIBUIÇÕES DE MELHORIA	0,00	0,00	0,00	0,00	0,00
Impostos	0,00	0,00	0,00	0,00	0,00
Taxas	0,00	0,00	0,00	0,00	0,00
Contribuição de melhoria	0,00	0,00	0,00	0,00	0,00







DESPESAS CORRENTES	0,00	0,00	0,00	0,00	0,00	0,00	0,00	0,00	0,00
DESPESAS DE CAPITAL	0,00	0,00	0,00	0,00	0,00	0,00	0,00	0,00	0,00

FONTE: SISTEMA: Aspec Informática - UNIDADE RESPONSÁVEL: Prefeitura Municipal de Baixio - DATA DA EMISSÃO: 28/03/2018 - HORA DA EMISSÃO: 17:39:22

Notas: (\*) - No modelo da STN inexistente coluna para reduções de dotação. Por este motivo, as reduções foram deduzidas na própria coluna de 'Créditos adicionais', motivo pelo qual esta coluna poderá conter valores negativos, não sendo portanto nenhum erro ser exibido valores negativos na coluna 'Créditos adicionais'.



JOSÉ HUMBERTO MOURA RAMALHO  
 PREFEITO MUNICIPAL



INFOCONT ASSESSORIA CONTÁBIL MUNICIPAL  
 CONTABILIDADE



GIRLANDA MARIA MOURA RAMALHO  
 SECRETÁRIA MUNICIPAL DE FINANÇAS



FRANCISCO EDJUNIOR MORAIS OLIVEIRA  
 TESOUREIRO MUNICIPAL



FUNÇÃO / SUBFUNÇÃO	DOTAÇÃO INICIAL	DOTAÇÃO ATUALIZADA	DESPESAS EMPENHADAS		SALDO (c) = (a-b)	DESPESAS LIQUIDADAS		SALDO (e) = (a-d)	INSCRITAS EM RESTOS A PAGAR NÃO PROCESSADOS (f)
			NO BIMESTRE	ATÉ O BIMESTRE (b)		NO BIMESTRE	ATÉ O BIMESTRE (d)		
<b>DESPESAS (EXCETO INTRA-ORÇAMENTARIAS) (I)</b>	<b>21.551.000,00</b>	<b>21.551.000,00</b>	<b>6.767.150,19</b>	<b>6.767.150,19</b>	<b>14.783.849,81</b>	<b>3.183.445,95</b>	<b>3.183.445,95</b>	<b>18.367.554,05</b>	<b>3.583.704,24</b>
LEGISLATIVA	1.087.900,00	1.087.900,00	0,00	0,00	1.087.900,00	0,00	0,00	1.087.900,00	0,00
Ação Legislativa	1.087.900,00	1.087.900,00	0,00	0,00	1.087.900,00	0,00	0,00	1.087.900,00	0,00
JUDICIÁRIA	86.262,09	86.262,09	21.100,00	21.100,00	65.162,09	15.060,00	15.060,00	71.202,09	6.040,00
Ação Judiciária	86.262,09	86.262,09	21.100,00	21.100,00	65.162,09	15.060,00	15.060,00	71.202,09	6.040,00
ADMINISTRAÇÃO	3.340.103,84	3.362.822,34	1.242.362,15	1.242.362,15	2.120.460,19	539.256,34	539.256,34	2.823.566,00	703.105,81
Administração Geral	3.153.480,95	3.176.199,45	1.184.962,15	1.184.962,15	1.991.237,30	507.830,34	507.830,34	2.668.369,11	677.131,81
Administração Financeira	134.000,00	134.000,00	37.400,00	37.400,00	96.600,00	22.314,00	22.314,00	111.686,00	15.086,00
Controle Interno	52.622,89	52.622,89	20.000,00	20.000,00	32.622,89	9.112,00	9.112,00	43.510,89	10.888,00
ASSISTÊNCIA SOCIAL	1.643.932,62	1.650.557,62	545.384,85	545.384,85	1.105.172,77	199.486,96	199.486,96	1.451.070,66	345.897,89
Assistência à Criança e ao Adolescente	147.869,12	148.494,12	43.551,56	43.551,56	104.942,56	24.771,56	24.771,56	123.722,56	18.780,00
Assistência Comunitária	503.557,69	509.557,69	36.175,75	36.175,75	473.381,94	26.255,75	26.255,75	483.301,94	9.920,00
Demais Subfunções	992.505,81	992.505,81	465.657,54	465.657,54	526.848,27	148.459,65	148.459,65	844.046,16	317.197,89
PREVIDÊNCIA SOCIAL	1.232.135,67	1.192.135,67	280.000,00	280.000,00	912.135,67	108.686,27	108.686,27	1.083.449,40	171.313,73
Previdência Básica	1.232.135,67	1.192.135,67	280.000,00	280.000,00	912.135,67	108.686,27	108.686,27	1.083.449,40	171.313,73
SAÚDE	4.235.079,85	4.314.983,49	2.047.080,44	2.047.080,44	2.267.903,05	893.769,75	893.769,75	3.421.213,74	1.153.310,69
Atenção Básica	1.689.663,15	1.683.107,46	564.709,61	564.709,61	1.118.397,85	267.027,52	267.027,52	1.416.079,94	297.682,09
Assistência Hospitalar e Ambulatorial	622.314,90	605.763,28	235.437,17	235.437,17	370.306,11	118.211,55	118.211,55	487.551,73	117.245,62
Supporte Profilático e Tera	32.397,75	32.397,75	0,00	0,00	32.397,75	0,00	0,00	32.397,75	0,00
Vigilância Sanitária	121.793,82	176.500,00	93.300,00	93.300,00	83.200,00	35.448,54	35.448,54	141.051,46	57.851,46
Vigilância Epidemiológica	15.000,00	15.000,00	0,00	0,00	15.000,00	0,00	0,00	15.000,00	0,00
Demais Subfunções	1.753.910,23	1.802.215,00	1.153.613,66	1.153.613,66	648.601,34	473.082,14	473.082,14	1.329.132,86	680.531,52
EDUCAÇÃO	6.371.410,75	6.248.332,27	2.156.178,90	2.156.178,90	4.092.153,37	1.132.699,41	1.132.699,41	5.115.632,86	1.023.479,49
Ensino Fundamental	5.648.250,16	5.721.171,68	2.089.178,90	2.089.178,90	3.631.992,78	1.087.639,77	1.087.639,77	4.633.531,91	1.001.539,13
Educação Infantil	104.560,47	104.560,47	17.000,00	17.000,00	87.560,47	10.749,56	10.749,56	93.810,91	6.250,44
Educação de Jovens e Adultos	247.280,72	247.280,72	50.000,00	50.000,00	197.280,72	34.310,08	34.310,08	212.970,64	15.689,92
Educação Especial	4.200,40	4.200,40	0,00	0,00	4.200,40	0,00	0,00	4.200,40	0,00
Educação Básica	241.000,00	45.000,00	0,00	0,00	45.000,00	0,00	0,00	45.000,00	0,00



RELATORIO RESUMIDO DA EXECUÇÃO ORÇAMENTÁRIA  
 DEMONSTRATIVO DA EXECUÇÃO DAS DESPESAS POR FUNÇÃO/SUBFUNÇÃO  
 ORÇAMENTO FISCAL E DA SEGURIDADE SOCIAL  
 1º bimestre de 2018 (Janeiro a Fevereiro)

RREO - Anexo 2 (LRF, Art.52, inciso II, alínea 'c')

R\$ 1,00

FUNÇÃO / SUBFUNÇÃO	DOTAÇÃO INICIAL	DOTAÇÃO ATUALIZADA (a)	DESPESAS EMPENHADAS		SALDO (c) = (a-b)	DESPESAS LIQUIDADAS		SALDO (e) = (a-d)	INSCRITAS EM RESTOS A PAGAR NÃO PROCESSADOS (f)
			NO BIMESTRE	ATÉ 0 BIMESTRE (b)		NO BIMESTRE	ATÉ 0 BIMESTRE (d)		
				% (b/total)			% (d/total)		
TOTAL (III) = (I + II)	21.551.000,00	21.551.000,00	6.767.150,19	6.767.150,19	14.783.849,81	3.183.445,95	3.183.445,95	18.367.554,05	3.583.704,24
				100,00			100,00		


FONTE: SISTEMA: Aspec Informática - UNIDADE RESPONSÁVEL: Prefeitura Municipal de Baixio - DATA DA EMISSÃO: 28/03/2018 - HORA DA EMISSÃO: 17:45:20

FUNÇÃO / SUBFUNÇÃO - INTRA-ORÇAMENTARIAS (II)	DOTAÇÃO INICIAL	DOTAÇÃO ATUALIZADA (a)	DESPESAS EMPENHADAS		SALDO (c) = (a-b)	DESPESAS LIQUIDADAS		SALDO (e) = (a-d)	INSCRITAS EM RESTOS A PAGAR NÃO PROCESSADOS (f)
			NO BIMESTRE	ATÉ O BIMESTRE (b)		NO BIMESTRE	ATÉ O BIMESTRE (d)		
				(b/total / % b)			(d/total / % d)		
DESPESAS (INTRA-ORÇAMENTARIAS) (II)	0,00	0,00	0,00	0,00	0,00	0,00	0,00	0,00	0,00

FONTE: SISTEMA: Aspec Informática - UNIDADE RESPONSÁVEL: Prefeitura Municipal de Baixo - DATA DA EMISSÃO: 28/03/2018 - HORA DA EMISSÃO: 17:45:20



JOSÉ HUMBERTO MOURA RAMALHO  
 PREFEITO MUNICIPAL



INFOCONT ASSESSORIA CONTÁBIL MUNICIPAL  
 CONTABILIDADE



GIRLANDIA MARIA MOURA RAMALHO  
 SECRETÁRIA MUNICIPAL DE FINANÇAS



FRANCISCO EDJUNIOR MORAIS OLIVEIRA  
 TESOUREIRO MUNICIPAL



ESPECIFICAÇÃO	EVOLUÇÃO DA RECEITA REALIZADA NOS ÚLTIMOS 12 MESES											
	Mar/2017	Abr/2017	Mai/2017	Jun/2017	Jul/2017	Ago/2017	Set/2017					
<b>RECEITAS CORRENTES (I)</b>	1.560.869,91	1.482.425,19	1.632.061,21	1.547.877,04	1.733.366,21	2.903.092,28	1.584.532,29					
Impostos, Taxas e Contribuições de Melho	52.689,77	16.046,83	44.638,13	16.476,24	35.350,19	17.846,29	44.278,81					
IPU	0,00	0,00	0,00	0,00	0,00	0,00	22,90					
ISS	6.912,61	3.855,14	9.822,93	6.506,05	3.559,20	8.158,44	6.707,62					
ITBI	628,00	623,64	4.663,40	80,00	60,00	955,60	90,00					
IRRF	44.365,35	10.966,17	29.514,95	9.623,38	31.454,98	8.267,68	37.079,51					
Outros Impostos, Taxas e Contribuições	783,81	601,88	636,85	266,81	276,01	464,57	378,78					
Contribuições	0,00	20.163,13	11.061,40	10.946,17	9.721,12	9.854,40	10.301,92					
Receita Patrimonial	8.304,03	4.444,07	5.961,93	4.001,46	3.772,45	6.338,47	6.427,63					
Rendimentos de Aplicação Financeira	0,00	0,00	0,00	0,00	0,00	0,00	0,00					
Outras Receitas Patrimoniais	8.304,03	4.444,07	5.961,93	4.001,46	3.772,45	6.338,47	6.427,63					
Receita agropecuária	0,00	0,00	0,00	0,00	0,00	0,00	0,00					
Receita industrial	0,00	0,00	0,00	0,00	0,00	0,00	0,00					
Receita de serviços	0,00	0,00	0,00	0,00	0,00	0,00	0,00					
Transferências correntes	1.499.766,03	1.441.604,85	1.569.978,54	1.514.968,82	1.681.160,06	1.464.457,25	1.523.224,61					
Cota-parte do FPM	547.807,58	660.014,98	748.673,08	690.063,75	890.978,55	604.432,63	507.519,84					
Cota-parte do ICMS	447.513,42	322.101,38	333.194,07	334.454,38	402.952,92	389.820,68	363.967,83					
Cota-parte do IPVA	14.725,10	11.466,43	6.256,53	12.049,78	3.935,73	2.482,61	1.942,45					
Cota-parte do ITR	0,00	93,67	0,00	6,76	0,00	0,00	463,09					
Transferências da LC 87/96	1.074,89	1.074,89	1.074,89	1.074,89	1.074,89	1.074,89	1.074,89					
Transferências da LC 61/89	855,08	1.044,58	5.459,20	985,44	1.206,55	1.035,91	1.106,48					
Transferências do Fundeb	299.112,20	278.117,67	295.765,87	287.091,90	211.868,92	281.427,19	329.193,01					
Outras transferências correntes	188.667,76	167.691,25	179.554,90	189.241,92	169.142,50	184.183,34	317.957,02					
Outras receitas correntes	110,08	166,31	421,21	1.484,35	3.362,39	1.404.595,87	299,32					
DEDUÇÕES (II)	202.397,24	199.159,17	218.931,54	207.727,00	285.453,05	199.769,33	175.214,89					
Contrib. do servidor para o plano de pr	0,00	0,00	0,00	0,00	0,00	0,00	0,00					
Comp. financ. entre regimes de previden	0,00	0,00	0,00	0,00	0,00	0,00	0,00					
Ded. de receita para formação do Fundeb	202.397,24	199.159,17	218.931,54	207.727,00	285.453,05	199.769,33	175.214,89					
<b>RECEITA CORRENTE LÍQUIDA (III)=(I-II)</b>	1.358.472,67	1.283.266,02	1.413.129,67	1.340.150,04	1.447.913,16	2.703.322,95	1.409.317,40					

Ceará  
Governo Municipal de Baixo  
Consolidado

RREO - ANEXO 3 (LRF, ART. 53, INCÍSO I)

RELATÓRIO RESUMIDO DA EXECUÇÃO ORÇAMENTÁRIA  
DEMONSTRATIVO DA RECEITA CORRENTE LÍQUIDA  
ORÇAMENTO FISCAL E DA SEGURIDADE SOCIAL  
1º bimestre de 2018 (até Fevereiro)

Pag.: 0002

R\$ 1,00

ESPECIFICAÇÃO	EVOLUÇÃO DA RECEITA REALIZADA NOS ÚLTIMOS 12 MESES						TOTAL (ÚLTIMOS 12 MESES)	PREVISÃO ATUALIZADA EXERCÍCIO
	Out/2017	Nov/2017	Dez/2017	Jan/2018	Fev/2018			
<b>RECEITAS CORRENTES (I)</b>	1.665.408,76	1.537.080,84	2.758.984,60	1.622.874,73	2.155.491,62	22.184.064,68	24.024.600,00	
Impostos, Taxas e Contribuições de Melho	75.271,48	60.153,14	79.064,63	19.945,97	16.343,90	478.105,38	528.326,00	
IPTU	1.753,01	6.931,42	3.045,61	705,65	563,08	13.021,67	29.000,00	
ISS	25.630,04	22.733,03	12.785,83	8.514,32	8.427,90	123.613,11	180.000,00	
ITBI	2.240,00	3.240,00	8.570,00	780,00	300,00	22.230,64	11.500,00	
IRRF	45.083,21	27.232,69	54.408,55	7.276,45	4.744,96	310.017,88	296.826,00	
Outros Impostos, Taxas e Contribuições	565,22	16,00	254,64	2.669,55	2.307,96	9.222,08	11.000,00	
Contribuições	10.198,15	12.826,20	13.159,46	0,00	23.033,19	131.265,14	180.000,00	
Receita Patrimonial	6.847,49	3.462,18	2.057,93	2.058,20	1.649,99	55.325,83	86.366,00	
Rendimentos de Aplicação Financeira	0,00	0,00	0,00	2.058,20	1.649,99	3.708,19	85.366,00	
Outras Receitas Patrimoniais	6.847,49	3.462,18	2.057,93	0,00	0,00	51.617,64	1.000,00	
Receita agropecuária	0,00	0,00	0,00	0,00	0,00	0,00	0,00	
Receita industrial	0,00	0,00	0,00	0,00	0,00	0,00	0,00	
Receita de serviços	0,00	0,00	0,00	0,00	0,00	0,00	0,00	
Transferências correntes	1.572.362,12	1.442.459,53	2.664.358,05	1.595.248,56	2.062.509,56	20.032.097,98	23.064.908,00	
Cota-parte do FPM	575.164,83	591.597,31	1.138.266,49	722.704,40	944.800,68	8.622.024,12	10.500.000,00	
Cota-parte do ICMS	388.069,70	375.750,89	415.976,01	447.725,66	393.822,64	4.615.349,58	5.548.253,00	
Cota-parte do IPVA	3.166,22	1.735,78	3.831,46	13.055,30	21.834,08	96.481,47	200.000,00	
Cota-parte do ITR	353,95	25,62	42,94	0,00	21,48	1.007,51	2.000,00	
Transferências da LC 87/96	1.074,89	1.074,89	1.074,89	1.097,85	1.097,85	12.944,60	14.000,00	
Transferências da LC 61/89	1.396,40	1.140,23	1.573,17	1.869,56	1.979,26	19.661,86	22.000,00	
Transferências do Fundeb	271.275,63	210.550,41	320.252,54	273.320,26	493.446,47	3.551.422,07	3.958.000,00	
Outras transferências correntes	331.860,50	260.584,40	783.340,55	135.475,53	205.507,10	3.113.206,77	2.820.655,00	
Outras receitas correntes	729,52	18.179,79	344,53	5.622,00	51.954,98	1.487.270,35	163.000,00	
DEDUÇÕES (II)	193.845,17	194.264,88	242.750,34	237.290,56	272.711,22	2.629.514,39	2.808.600,00	
Contrib. do servidor para o plano de pr	0,00	0,00	0,00	0,00	0,00	0,00	0,00	
Comp. financ. entre regimes de previdên	0,00	0,00	0,00	0,00	0,00	0,00	0,00	
Ded. de receita para formação do Fundeb	193.845,17	194.264,88	242.750,34	237.290,56	272.711,22	2.629.514,39	2.808.600,00	
<b>RECEITA CORRENTE LÍQUIDA (III)=(I-II)</b>	1.471.563,59	1.342.815,96	2.516.234,26	1.385.584,17	1.882.780,40	19.554.550,29	21.216.000,00	

FONTE: SISTEMA: Aspec Informática - UNIDADE RESPONSÁVEL: Prefeitura Municipal de Baixo - DATA DA EMISSÃO: 28/03/2018 - HORA DA EMISSÃO: 15:17:28



JOSÉ HUMBERTO MOURA RAMALHO  
PREFEITO MUNICIPAL

INFOCONT ASSESSORIA CONTÁBIL MUNICIPAL  
/CONTABILIDADE



GIRLANDINA MARIA MOURA RAMALHO  
SECRETÁRIA MUNICIPAL DE FINANÇAS



FRANCISCO EDJUNIOR MORAIS OLIVEIRA  
TESOUREIRO MUNICIPAL



MUNICIPIO DE BAIXIO/CE - PODER EXECUTIVO  
 RELATORIO RESUMIDO DA EXECUÇÃO ORÇAMENTÁRIA  
 DEMONSTRATIVO DAS RECEITAS E DESPESAS PREVIDENCIARIAS DO REGIME PROPRIO DE PREVIDÊNCIA DOS SERVIDORES  
 ORÇAMENTO FISCAL E DA SEGURIDADE SOCIAL  
 JANEIRO A FEVEREIRO DE 2018

LRF, ARTIGO 53, INCISO II - ANEXO IV

RECEITAS	PREVISAO INICIAL	PREVISAO ATUALIZADA	RECEITAS REALIZADAS		
			NO BIMESTRE	ATE O BIMESTRE JAN A FEV 2018	ATE O BIMESTRE JAN A FEV 2018

NÃO HÁ MOVIMENTO

DESPESAS	PREVISAO INICIAL	PREVISAO ATUALIZADA	DESPESAS REALIZADAS		
			NO BIMESTRE	ATE O BIMESTRE JAN A FEV 2018	ATE O BIMESTRE JAN A FEV 2018

NÃO HÁ MOVIMENTO

ESPECIFICAÇÃO	JANEIRO	FEVEREIRO	PERIODO DE REFERENCIA	
			2018	2018

NÃO HÁ MOVIMENTO

FONTE BALANCETES MENSAIS DA RECEITA, DESPESA E FINANCEIRO




\_\_\_\_\_  
 JOSÉ HUMBERTO MOURA RAMALHO  
 PREFEITO MUNICIPAL



\_\_\_\_\_  
 INFOCONT ASSESSORIA CONTÁBIL  
 CONTABILIDADE



\_\_\_\_\_  
 GIRLANDA MARIA MOURA RAMALHO  
 SECRETÁRIA MUNICIPAL DE FINANÇAS



\_\_\_\_\_  
 FRANCISCO EDUNIOR MORAIS OLIVEIRA  
 TESOUREIRO MUNICIPAL

RREO - ANEXO 6 (LRF, Art 53, inciso III)

R\$ 1,00

ACIMA DA LINHA

RECEITAS PRIMÁRIAS	PREVISÃO ATUALIZADA	RECEITAS REALIZADAS ATÉ O BIMESTRE
<b>RECEITAS CORRENTES (I)</b>	21.187.600,00	3.263.245,25
Receita tributária	528.326,00	36.289,87
IPTU	29.000,00	1.268,73
ISS	180.000,00	16.942,22
ITBI	11.500,00	1.080,00
IRRF	296.826,00	12.021,41
Outros impostos, taxas e contribuições de melhoria	11.000,00	4.977,51
Contribuições	180.000,00	23.033,19
Recém-patrimonial	86.366,00	3.708,19
Aplicações financeiras (II)	85.366,00	3.708,19
Outras receitas patrimoniais	1.000,00	0,00
Transferências correntes	20.229.908,00	3.142.637,02
Cota-parte do FPM	8.600.000,00	1.334.004,13
Cota-parte do ICMS	4.673.653,00	673.238,61
Cota-parte do IPVA	173.600,00	27.911,44
Cota Parte do ITR	1.600,00	17,19
Transferências da LC 87/96	11.200,00	1.756,56
Transferências da LC 61/89	17.600,00	3.079,05
Transferências do Fundeb	3.958.000,00	766.766,73
Outras transferências correntes	2.794.255,00	335.863,31
Demais receitas correntes	163.000,00	57.576,98
Outras receitas financeiras (III)	2.000,00	0,00
Receitas correntes restantes	161.000,00	57.576,98
<b>RECEITAS PRIMÁRIAS CORRENTES (IV)=(I-II-III)</b>	21.100.234,00	3.259.537,06
<b>RECEITAS DE CAPITAL (V)</b>	335.000,00	0,00
Operações de crédito (VI)	0,00	0,00
Amortização de empréstimos (VII)	0,00	0,00
Alienação de bens	0,00	0,00
Receitas de alienação de investimentos temporários (VIII)	0,00	0,00
Receitas de alienação de investimentos permanentes (IX)	0,00	0,00
Outras alienação de bens	0,00	0,00

Transferências de capital	335.000,00	0,00
Convênios	210.000,00	0,00
Outras transferências de capital	125.000,00	0,00
Outras receitas de capital	0,00	0,00
Outras receitas de capital não primárias (X)	0,00	0,00
Outras receitas de capital primárias	0,00	0,00
RECEITAS PRIMÁRIAS DE CAPITAL (XI) = (V - VI - VII - VIII - IX - X)	335.000,00	0,00
RECEITA PRIMÁRIA TOTAL (XII) = (IV + XI)	21.435.234,00	3.259.537,06

DESPESAS PRIMÁRIAS	ATÉ O BIMESTRE/2018					
	DOTAÇÃO ATUALIZADA	DESPESAS EMPENHADAS	DESPESAS LIQUIDADAS	DESPESAS PAGAS	RESTOS A PAGAR PROCESSADO PAGO	LIQUIDADOS
DESPESAS CORRENTES (XIII)	18.591.120,48	6.418.125,85	2.974.208,61	1.863.213,82	1.116.186,92	0,00
Pessoal e encargos sociais	10.657.465,01	3.815.800,00	2.041.923,79	1.112.067,81	635.401,26	0,00
Juros e encargos da dívida (XIV)	0,00	0,00	0,00	0,00	0,00	0,00
Outras despesas correntes	7.933.655,47	2.602.325,85	932.284,82	751.150,01	480.785,66	0,00
DESPESAS PRIMÁRIAS CORRENTES (XV) = (XIII - XIV)	18.591.120,48	6.418.125,85	2.974.208,61	1.863.213,82	1.116.186,92	0,00
DESPESAS DE CAPITAL (XVI)	2.853.247,50	349.024,34	209.237,34	205.869,34	19.215,98	0,00
Investimentos	1.943.382,03	159.024,34	159.024,34	155.656,34	6.400,00	0,00
Inversões financeiras	0,00	0,00	0,00	0,00	0,00	0,00
Concessão de empréstimos e financiamentos (XVII)	0,00	0,00	0,00	0,00	0,00	0,00
Aquisição de título de capital já integralizado (XVIII)	0,00	0,00	0,00	0,00	0,00	0,00
Aquisição de título de crédito (XIX)	0,00	0,00	0,00	0,00	0,00	0,00
Amortização de dívida (XX)	909.865,47	190.000,00	50.213,00	50.213,00	12.815,98	0,00
DESPESAS PRIMÁRIAS DE CAPITAL (XXI) = (XVI - XVII - XVIII - XIX - XX)	1.943.382,03	159.024,34	159.024,34	155.656,34	6.400,00	0,00
RESERVA DE CONTINGÊNCIA (XXII)	106.632,02	0,00	0,00	0,00	0,00	0,00
DESPESA PRIMÁRIA TOTAL (XXIII) = (XV + XXI + XXII)	20.641.134,53	6.577.150,19	3.133.232,95	2.018.870,16	1.122.586,92	0,00
RESULTADO PRIMÁRIO - Acima da linha (XXIV) = (XIIa) - (XXIIIa + XXI)						126.304,11

META FISCAL PARA O RESULTADO PRIMÁRIO

VALOR CORRENTE

META DE RESULTADO PRIMÁRIO FIXADA NO ANEXO DE METAS FISCAIS DA LDO PARA O EXERCÍCIO DE REFERÊNCIA	0,00
<b>JUROS NOMINAIS</b>	
JUROS E ENCARGOS ATIVOS	3.708,19
JUROS E ENCARGOS PASSIVOS	100.358,05
<b>RESULTADO NOMINAL - Acima da linha (XXVII)=XXIV+(XXV - XXVI)</b>	<b>29.654,25</b>
<b>META FISCAL PARA O RESULTADO NOMINAL</b>	
META DO RESULTADO NOMINAL FIXADA NO ANEXO DE	0,00
<b>ABAIXO DA LINHA</b>	
<b>CÁLCULO DO RESULTADO NOMINAL</b>	
	<b>SALDO</b>
	<b>EM 31 DE DEZEMBRO   ATÉ O BIMESTRE</b>
DÍVIDA CONSOLIDADA (XXVIII)	12.017.700,35
DEDUÇÕES (XXIX)	785.822,21
Disponibilidade de caixa	785.822,21
Disponibilidade de caixa bruta	1.349.003,62
(-) Restos a pagar processados (XXX)	563.181,41
Debits haveres financeiros	0,00
<b>DÍVIDA CONSOLIDADA LÍQUIDA XXI=XXVIII-XXIX</b>	<b>11.231.878,14</b>
<b>RESULTADO NOMINAL - Abaixo da linha (XXXII)=(XXXI - XXXIb)</b>	<b>0,00</b>
<b>AJUSTE METODOLÓGICO</b>	
<b>RESULTADO NOMINAL - Abaixo da linha (XXXII)=(XXXI - XXXIb)</b>	<b>11.231.878,14</b>
<b>VARIAÇÃO SALDO RPP = (XXXIII) = (XXXa - XXXb)</b>	
<b>RECEITA DE ALIENAÇÃO DE INVESTIMENTOS PERMANENTES (IX)</b>	<b>0,00</b>



RELATÓRIO RESUMIDO DA EXECUÇÃO ORÇAMENTÁRIA  
 DEMONSTRATIVO DO RESULTADO PRIMÁRIO E NOMINAL  
 ORÇAMENTOS FISCAL E DA SEGURIDADE SOCIAL  
 1º bimestre de 2018 (Janeiro a Fevereiro)

PASSIVOS RECONHECIDOS NA DC (XXXIV)	-	0,00
OUTROS AJUSTES (XXXV)	-	0,00
RESULTADO NOMINAL AJUSTADO - Abaixo da linha XXXVI=XXXII-XXXIII-IX-XXXIV-XXXV	-	12.080.729,33
RESULTADO PRIMÁRIO - Abaixo da linha XXXVII=XXXVI-(XXV-XXVI)	-	11.984.079,47

INFORMAÇÕES ADICIONAIS

	PREVISÃO ORÇAMENTÁRIA
SALDO DE EXERCÍCIOS ANTERIORES	0,00
Recursos arrecadados em exercícios anteriores - RPPS	0,00
Superavit financeiro utilizado para abertura de créditos adicionais	0,00
RESERVA ORÇAMENTÁRIA DO RPPS	0,00

FONTE: SISTEMA: Aspec Informática - UNIDADE RESPONSÁVEL: Prefeitura Municipal de Baixo - DATA DA EMISSÃO: 28/03/2018 - HORA DA EMISSÃO: 17:49:28

*Moura*

JOSÉ HUMBERTO MOURA RAMALHO  
 PREFEITO MUNICIPAL

*[Assinatura]*  
 INFOCONT ASSESSORIA CONTÁBIL MUNICIPAL  
 CONTABILIDADE

*[Assinatura]*

GIRLANDA MARIA MOURA RAMALHO  
 SECRETÁRIA MUNICIPAL DE FINANÇAS

*[Assinatura]*

FRANCISCO EDJUNIOR MORAIS OLIVEIRA  
 TESOUREIRO MUNICIPAL

RREO - ANEXO 7 (LRF, Art 53, inciso V)

R\$ 1,00

PODER / ÓRGÃO	RESTOS A PAGAR PROCESSADOS E NÃO PROCESSADOS LIQUIDADOS EM EXERCÍCIOS ANTERIORES				
	INSCRITOS		PAGOS (c)	CANCELADOS (d)	SALDO (e) = (a+b)-(c+d)
	EM EXERCÍCIOS ANTERIORES (a)	EM 31 DE DEZ. EXERC. ANTERIOR (b)			
<b>RESTOS A PAGAR (EXCETO INTRA-ORÇAMENTÁRIO (I))</b>	<b>341.190,38</b>	<b>1.357.393,93</b>	<b>1.135.402,90</b>	<b>0,00</b>	<b>563.181,41</b>
Executivo	341.190,38	1.357.393,93	1.135.402,90	0,00	563.181,41
2012-GABINETE DO PREFEITO	1.290,00	0,00	0,00	0,00	1.290,00
2012-SECRETARIA DE ADMINISTRAÇÃO E FINAN	3.401,55	0,00	0,00	0,00	3.401,55
2012-FUNDO MUNICIPAL DE EDUCAÇÃO - FNE	24.444,58	0,00	0,00	0,00	24.444,58
2012-FUNDO MANUT DESEN EDUCACAO BASCIA-F	90.678,72	0,00	0,00	0,00	90.678,72
2012-SECRETARIA DE SAUDE	70.634,10	0,00	0,00	0,00	70.634,10
2012-SECRETARIA DE AÇAO SOCIAL	33.073,19	0,00	0,00	0,00	33.073,19
2012-SECRETARIA DE OBRAS E URBANISMO	6.343,72	0,00	0,00	0,00	6.343,72
2012-SECRETARIA DE CULTURA	1.857,70	0,00	0,00	0,00	1.857,70
2015-Secretaria de Saude	150,00	0,00	0,00	0,00	150,00
2016-Gabinete de Prefeito	10.000,00	0,00	0,00	0,00	10.000,00
2016-Procuradoria Jurídica do Município	4.590,00	0,00	0,00	0,00	4.590,00
2016-Controladoria e Ouvidoria Geral do	1.017,00	0,00	0,00	0,00	1.017,00
2016-Secretaria de Administração	1.485,75	0,00	0,00	0,00	1.485,75
2016-Fundo Municipal de Educação - FNE	2.349,20	0,00	0,00	0,00	2.349,20
2016-Fundo Manut Desen Educação Básica-F	1.440,86	0,00	0,00	0,00	1.440,86
2016-Secretaria de Saude	17.070,60	0,00	0,00	0,00	17.070,60
2016-Secretaria de Ação Social	4.047,64	0,00	0,00	0,00	4.047,64
2016-Secretaria de Infraestrutura	63.834,77	0,00	0,00	0,00	63.834,77
2016-Secretaria de Agricultura	781,00	0,00	0,00	0,00	781,00
2016-Secretaria de Finanças	2.700,00	0,00	0,00	0,00	2.700,00
2017-Gabinete de Prefeito	0,00	52.048,85	45.998,40	0,00	6.050,45
2017-Procuradoria Jurídica do Município	0,00	6.980,00	6.980,00	0,00	0,00
2017-Controladoria e Ouvidoria Geral do	0,00	4.895,00	4.895,00	0,00	0,00
2017-Secretaria de Administração	0,00	156.740,30	147.736,71	0,00	9.003,59
2017-Fundo Municipal de Educação - FNE	0,00	199.640,49	178.403,82	0,00	21.236,67

RREO - ANEXO 7 (LRF, Art 53, inciso V)

R\$ 1,00

PODER / ÓRGÃO	RESTOS A PAGAR PROCESSADOS E NÃO PROCESSADOS LIQUIDADOS EM EXERCÍCIOS ANTERIORES				
	INSCRITOS		PAGOS (c)	CANCELADOS (d)	SALDO (e) = (a+b)-(c+d)
	EM EXERCÍCIOS ANTERIORES (a)	EM 31 DE DEZ. EXERC. ANTERIOR (b)			
2017-Fundo Manut Desen Educação Básica-F	0,00	142.695,83	142.195,83	0,00	500,00
2017-Secretaria de Saúde	0,00	396.268,72	278.198,78	0,00	118.069,94
2017-Secretaria de Ação Social	0,00	139.817,28	112.818,04	0,00	26.999,24
2017-Secretaria de Infraestrutura	0,00	146.192,93	111.873,65	0,00	34.319,28
2017-Secretaria de Transportes	0,00	8.026,50	7.009,50	0,00	1.017,00
2017-Secretaria de Agricultura	0,00	56.981,61	52.186,75	0,00	4.794,86
2017-Secretaria de Desporto	0,00	7.268,00	7.268,00	0,00	0,00
2017-Secretaria de Cultura	0,00	17.556,51	17.556,51	0,00	0,00
2017-Secretaria de Finanças	0,00	9.307,00	9.307,00	0,00	0,00
2017-Secretaria de Políticas para a Juve	0,00	3.200,00	3.200,00	0,00	0,00
2017-Secretaria de Meio Ambiente	0,00	9.774,91	9.774,91	0,00	0,00
Legislativo	0,00	0,00	0,00	0,00	0,00
Judiciário	0,00	0,00	0,00	0,00	0,00
Ministério Público	0,00	0,00	0,00	0,00	0,00
RESTOS A PAGAR (INTRA-ORÇAMENTÁRIO (II))	0,00	0,00	0,00	0,00	0,00
<b>TOTAL (III)=(I)+(II)</b>	<b>341.190,38</b>	<b>1.357.393,93</b>	<b>1.135.402,90</b>	<b>0,00</b>	<b>563.181,41</b>





RREO - ANEXO 7 (LRF, Art 53, inciso V)

R\$ 1,00

PODER / ÓRGÃO	RESTOS A PAGAR NÃO PROCESSADOS							SALDO TOTAL (l) = (e)+(k)
	INSCRITOS		LIQUIDADOS (h)	PAGOS (i)	CANCELADOS (j)	SALDO (k) = (f+g)-(i+j)	SALDO (l) = (e)+(k)	
	EM EXERCÍCIOS ANTERIORES (f)	EM 31 DE DEZ. EXERC. ANTERIOR (g)						
2017-Secretaria de Saúde	0,00	0,00	0,00	0,00	0,00	0,00	118.069,94	
2017-Secretaria de Ação Social	0,00	0,00	0,00	0,00	0,00	0,00	26.999,24	
2017-Secretaria de Infraestrutura	0,00	0,00	0,00	0,00	0,00	0,00	34.319,28	
2017-Secretaria de Transportes	0,00	0,00	0,00	0,00	0,00	0,00	1.017,00	
2017-Secretaria de Agricultura	0,00	0,00	0,00	0,00	0,00	0,00	4.794,86	
2017-Secretaria de Desporto	0,00	0,00	0,00	0,00	0,00	0,00	0,00	
2017-Secretaria de Cultura	0,00	0,00	0,00	0,00	0,00	0,00	0,00	
2017-Secretaria de Finanças	0,00	0,00	0,00	0,00	0,00	0,00	0,00	
2017-Secretaria de Políticas para a Juv	0,00	0,00	0,00	0,00	0,00	0,00	0,00	
2017-Secretaria de Meio Ambiente	0,00	0,00	0,00	0,00	0,00	0,00	0,00	
Legislativo	0,00	0,00	0,00	0,00	0,00	0,00	0,00	
Judiciário	0,00	0,00	0,00	0,00	0,00	0,00	0,00	
Ministério Público	0,00	0,00	0,00	0,00	0,00	0,00	0,00	
RESTOS A PAGAR (INTRA-ORÇAMENTÁRIO (II))	0,00	0,00	0,00	0,00	0,00	0,00	0,00	
<b>TOTAL (III)=(I)+(II)</b>	<b>408.237,70</b>	<b>0,00</b>	<b>0,00</b>	<b>0,00</b>	<b>0,00</b>	<b>408.237,70</b>	<b>971.419,11</b>	

RREO - ANEXO 7 (LRF, Art 53, inciso V)

R\$ 1,00

PODER / ÓRGÃO	RESTOS A PAGAR PROCESSADOS E NÃO PROCESSADOS LIQUIDADOS EM EXERCÍCIOS ANTERIORES					SALDO (e) = (a+b)-(c+d)
	INSCRITOS		PAGOS (c)	CANCELADOS (d)		
	EM EXERCÍCIOS ANTERIORES (a)	EM 31 DE DEZ. EXERC. ANTERIOR (b)				
RESTOS A PAGAR (INTRA-ORÇAMENTÁRIO (II))	0,00	0,00	0,00	0,00		0,00

RREO - ANEXO 7 (LRF, Art 53, inciso V)

R\$ 1,00

PODER / ÓRGÃO	INSCRITOS		LIQUIDADOS (h)	PAGOS (i)	CANCELADOS (j)	SALDO (k) = (f+g)-(i+j)	SALDO TOTAL (l) = (e)+(k)
	EM EXERCÍCIOS ANTERIORES (f)	EM 31 DE DEZ. EXERC. ANTERIOR (g)					
RESTOS A PAGAR (INTRA-ORÇAMENTÁRIO (II))	0,00	0,00	0,00	0,00	0,00	0,00	0,00

FONTE: SISTEMA: Aspec Informática - UNIDADE RESPONSÁVEL: Prefeitura Municipal de Baixio - DATA DA EMISSÃO: 28/03/2018 - HORA DA EMISSÃO: 17:53:06

NOTAS: - Os movimentos de 'liquidação de restos a pagar', 'anulação de liquidação de restos a pagar', 'anulação de pagamento' e 'reinscrição' não possuem colunas específicas neste modelo do STM, tendo sido alocados na coluna mais semelhante.


- Mesmo que o balanço de 2018 esteja encerrado, neste relatório não constam os restos a pagar inscritos em 2018



JOSÉ HUMBERTO MOURA RAMALHO  
 PREFEITO MUNICIPAL



INFOCONT ASSESSORIA CONTÁBIL MUNICIPAL  
 CONTABILIDADE



GIRILANDA MARIA MOURA RAMALHO  
 SECRETÁRIA MUNICIPAL DE FINANÇAS



FRANCISO EDJUNIOR MORAIS OLIVEIRA  
 TESOUREIRO MUNICIPAL

RREO - ANEXO 8 (LDB, Art.72) R\$ 1,00

	RECEITAS DO ENSINO		RECEITAS REALIZADAS	
	PREVISÃO INICIAL	PREVISÃO ATUALIZADA (a)	ATÉ O BIMESTRE (b)	% (c) = (b/a)x100
<b>RECEITA RESULTANTE DE IMPOSTOS (caput do art. 212 da Constituição)</b>				
<b>1 - RECEITAS DE IMPOSTOS</b>	517.326,00	517.326,00	311.312,36	6,05
1.1 - Receita resultante do imposto sobre a propriedade predial e territorial urban	29.000,00	29.000,00	1.268,73	4,37
1.1.1 - IPTU	15.000,00	15.000,00	173,63	1,16
1.1.2 - Multas, Juros de Mora, Dívidas Ativa e Outros Encargos do IPTU	14.000,00	14.000,00	1.095,10	7,82
1.2 - Receita resultante do imposto sobre transmissão 'inter vivos' - ITBI	11.500,00	11.500,00	1.080,00	9,39
1.2.1 - ITBI	11.500,00	11.500,00	1.080,00	9,39
1.2.2 - Multas, Juros de Mora, Dívidas Ativa e Outros Encargos do ITBI	0,00	0,00	0,00	0,00
1.3 - Receita resultante do imposto sobre serviços de qualquer natureza - ISS	180.000,00	180.000,00	16.942,22	9,41
1.3.1 - ISS	180.000,00	180.000,00	16.942,22	9,41
1.3.2 - Multa, juros de mora, atualização monetária e outros encargos da dívida ativa do ISS	0,00	0,00	0,00	0,00
1.4 - Receita resultante do imposto de renda retido na fonte - INRF	296.826,00	296.826,00	12.021,41	4,05
1.5 - Receita resultante do imposto territorial rural - ITR	0,00	0,00	0,00	0,00
1.5.1 - ITR	0,00	0,00	0,00	0,00
1.5.2 - Multa, juros de mora, atualização monetária e outros encargos da dívida ativa do ITR	0,00	0,00	0,00	0,00
<b>2 - RECEITA DE TRANSFERÊNCIAS CONSTITUCIONAIS E LEGAIS</b>	16.286.253,00	16.286.253,00	2.550.008,76	15,66
2.1 - Cota parte do FPM	10.500.000,00	10.500.000,00	1.667.505,08	15,88
2.1.1 - Parcela referente à CF, art. 159, I, alínea b	9.500.000,00	9.500.000,00	1.667.505,08	17,55
2.1.2 - Parcela referente à CF, art. 159, I, alínea d	500.000,00	500.000,00	0,00	0,00
2.1.3 - Parcela referente à CF, art. 159, I, alínea e	500.000,00	500.000,00	0,00	0,00
2.2 - Cota parte do ICMS	5.548.253,00	5.548.253,00	841.548,30	15,17
2.3 - ICMS - desoneração - L.C. 87/1996	14.000,00	14.000,00	2.195,70	15,68
2.4 - Cota parte IPI - Exportação	22.000,00	22.000,00	3.848,82	17,49
2.5 - Cota parte ITR	2.000,00	2.000,00	21,48	1,07
2.6 - Cota parte IPVA	200.000,00	200.000,00	34.889,38	17,44



2.7 - Cota parte IOF-ouro	0,00	0,00	0,00	0,00	0,00	0,00
3 - TOTAL DA RECEITA DE IMPOSTOS (1 + 2)	16.803.579,00	16.803.579,00	2.581.321,12	15,36		
<b>RECEITAS ADICIONAIS PARA FINANCIAMENTO DO ENSINO</b>						
4 - RECEITAS DE APLICAÇÃO FINANCEIRA DE OUTROS RECURSOS DE IMPOSTOS VINCULADOS AO ENSINO						
5 - RECEITAS DE TRANSFERÊNCIAS DO FNDE	0,00	0,00	0,00	0,00	0,00	0,00
5.1 - Transferências do salário-educação	447.400,00	447.400,00	43.013,40	9,61		
5.2 - Transferências diretas - PDE	180.000,00	180.000,00	42.556,08	23,64		
5.3 - Transferências diretas - PMAE	1.000,00	1.000,00	0,00	0,00		
5.4 - Transferências diretas - PMATE	175.600,00	175.600,00	0,00	0,00		
5.5 - Outras transferências do FNDE	52.800,00	52.800,00	0,00	0,00		
5.6 - Aplicação financeira dos recursos do FNDE	20.000,00	20.000,00	0,00	0,00		
6 - RECEITAS DE TRANSFERÊNCIAS DE CONVÊNIOS	18.000,00	18.000,00	457,32	2,54		
6.1 - Transferências de convênios	50.000,00	50.000,00	0,00	0,00		
6.2 - Aplicação financeira dos recursos de convênios	50.000,00	50.000,00	0,00	0,00		
7 - RECEITA DE OPERAÇÕES DE CRÉDITO	0,00	0,00	0,00	0,00		
8 - OUTRAS RECEITAS PARA FINANCIAMENTO DO ENSINO	0,00	0,00	0,00	0,00		
9 - TOTAL DAS RECEITAS ADICIONAIS PARA FINANCIAMENTO DO ENSINO (4+5+6+7+8)	497.400,00	497.400,00	43.013,40	8,65		
<b>FUNDEB</b>						
<b>RECEITAS DO FUNDEB</b>						
10 - RECEITAS DESTINADAS AO FUNDEB						
10.1 - Cota-parte FPM destinado ao Fundeb (20% de 2.1.1.1)	2.808.600,00	2.808.600,00	510.001,78	18,16		
	1.900.000,00	1.900.000,00	333.500,95	17,55		

RELATÓRIO RESUMIDO DA EXECUÇÃO ORÇAMENTÁRIA  
 DEMONSTR. DAS RECEITAS E DESPESAS  
 COM MANUTENÇÃO E DESENV. DO ENSINO - MDE  
 ORÇAMENTOS FISCAL E DA SEGURIDADE SOCIAL  
 1º bimestre de 2018 (Janeiro a Fevereiro)

10.2 - Cota-parte IOMS destinado ao Fundeb (20% de 2.2)	874.600,00	874.600,00	168.309,69	19,24
10.3 - Cota-parte IOMS-desoneração destinado ao Fundeb (20% de 2.3)	2.800,00	2.800,00	439,14	15,68
10.4 - Cota-parte IPI destinado ao Fundeb (20% de 2.4)	4.400,00	4.400,00	769,77	17,49
10.5 - Cota-parte ITR destinado ao Fundeb (20% de ((1.5 - 1.5.5) + 2.5))	400,00	400,00	4,29	1,07
10.6 - Cota-parte IPVA destinado ao Fundeb (20% de 2.6)	26.400,00	26.400,00	6.977,94	26,43
11 - RECEITAS RECEBIDAS DO FUNDEB	3.958.000,00	3.958.000,00	767.365,66	19,39
11.1 - Transferência de recursos do Fundeb	3.058.000,00	3.058.000,00	572.099,77	18,71
11.2 - Complementação da União ao Fundeb	900.000,00	900.000,00	194.666,96	21,63
11.3 - Receita de aplicação financeira dos recursos do Fundeb	0,00	0,00	598,93	0,00
12 - RESULTADO LÍQUIDO DAS TRANSFERÊNCIAS DO FUNDEB (11.1 - 10)	249.400,00	249.400,00	62.097,99	24,90

[SE RESULTADO LÍQUIDO DA TRANSFERÊNCIA (12)>0] = ACRÉSCIMO RESULTANTE DAS TRANSFERÊNCIAS DO FUNDEB  
 [SE RESULTADO LÍQUIDO DA TRANSFERÊNCIA (12)<0] = DECRÉSCIMO RESULTANTE DAS TRANSFERÊNCIAS DO FUNDEB

DESPESAS DO FUNDEB	DOTAÇÃO INICIAL		DOTAÇÃO ATUALIZADA		DESPESAS EMPENHADAS		DESPESAS LIQUIDADAS				
		(a)	(b)	(c)	ATÉ O BIMESTRE	(e)	(f)=(e/d)x100	ATÉ O BIMESTRE	(g)	%	(h)=(g/d)x100
13-PAGAMENTO DOS PROFISSIONAIS DO MAGISTÉRIO	2.649.534,96	3.513.848,18	1.144.000,00	32,56	717.202,90	20,41					
13.1 - Com educação infantil	62.736,28	104.560,47	17.000,00	16,26	10.749,56	10,28					
13.2 - Com ensino fundamental	2.586.798,68	3.409.287,71	1.127.000,00	33,06	706.453,34	20,72					
14-OUTRAS DESPESAS	1.766.356,64	860.295,92	249.932,75	29,05	178.265,66	20,72					
14.1 - Com educação infantil	41.824,19	0,00	0,00	0,00	0,00	0,00					
14.2 - Com ensino fundamental	1.724.532,45	860.295,92	249.932,75	29,05	178.265,66	20,72					
15 - Total das despesas do Fundeb	4.415.891,60	4.374.144,10	1.393.932,75	31,87	895.468,56	20,47					
DEDUÇÕES PARA FINS DO LIMITE DO FUNDEB											
VALOR											

16- Restos a pagar inscritos no exercício sem disponibilidade financeira de recursos do Fundeb		0,00	
16.1 - FUNDEB 60%		0,00	
16.2 - FUNDEB 40%		0,00	
17- Despesas custeadas com o 'superavit' financeiro do exercício ante		0,00	
17.1 - FUNDEB 60%		0,00	
17.2 - FUNDEB 40%		0,00	

18- Total das deduções consideradas para fins de limite do Fundeb (16+17)		0,00	
---	--	------	--

INDICADORES DO FUNDEB	VALOR
19- Total das despesas do FUNDEB para fins de limites (15-18)	895.468,56
19.1 - Mínimo de 60% do FUNDEB na remuneração do Magistério $(13 - (16.1 + 17.1)) / ((11) \times 100)\%$	93,46
19.2 - Máximo de 40% de despesa com MDE, que não remuneração do magistério $(14 - (16.2 + 17.2)) / ((11) \times 100)\%$	23,23
19.3 - Máximo de 5% não aplicado no exercício $(100 - (19.1 + 19.2))\%$	0,00

CONTROLE DA UTILIZAÇÃO DE RECURSOS NO EXERCÍCIO SUBSEQUENTE	VALOR
20- Recursos recebidos do fundeb em 2017 que não foram utilizados	0,00
21- Despesas custeadas com o saldo do item 20 até o 1º trimestre de 2018	0,00

DESPESAS COM AÇÕES TÍPICAS DE MDE	DOTAÇÃO INICIAL	DOTAÇÃO ATUALIZADA (d)	DESPESAS EMPENHADAS		DESPESAS LIQUIDADAS		
			ATÉ O BIMESTRE (e)	% (f) = (e/d) x 100	ATÉ O BIMESTRE (g)	% (h) = (g/d) x 100	
22- Educação infantil	104.560,47	104.560,47	17.000,00		16,26	10.749,56	10,28
22.1 - Creche	0,00	0,00	0,00		0,00	0,00	0,00

MANUTENÇÃO E DESENVOLVIMENTO DO ENSINO - DESPESAS CUSTEADAS COM A RECEITA RESULTANTE DE IMPOSTOS E RECURSOS DO FUNDEB

22.1.1 - Despesas custeadas com recursos do FUNDEB	0,00	0,00	0,00	0,00	0,00	0,00	0,00	0,00
22.1.2 - Despesas custeadas com outros recursos de impostos	0,00	0,00	0,00	0,00	0,00	0,00	0,00	0,00
22.2 - Pré-escola	104.560,47	104.560,47	104.560,47	17.000,00	10.749,56	10.749,56	10,28	10,28
22.2.1 - Despesas custeadas com recursos do FUNDEB	104.560,47	104.560,47	17.000,00	0,00	0,00	0,00	0,00	0,00
22.2.2 - Despesas custeadas com outros recursos de impostos	0,00	0,00	0,00	0,00	0,00	0,00	0,00	0,00
23-Ensino fundamental	5.866.943,57	5.743.865,09	2.139.178,90	1.121.949,85	19,53	19,53	19,53	19,53
23.1 - Despesas custeadas com recursos do Fundeb	4.311.331,13	4.269.583,63	1.376.932,75	884.719,00	20,72	20,72	20,72	20,72
23.2 - Despesas custeadas com outros recursos de impostos	1.555.612,44	1.474.281,46	762.246,15	237.230,85	16,09	16,09	16,09	16,09
24-Ensino médio	0,00	0,00	0,00	0,00	0,00	0,00	0,00	0,00
25-Ensino superior	0,00	0,00	0,00	0,00	0,00	0,00	0,00	0,00
26-Ensino profissional não integrado ao ensino regular	0,00	0,00	0,00	0,00	0,00	0,00	0,00	0,00
27-Outras	0,00	0,00	0,00	0,00	0,00	0,00	0,00	0,00
28 - Total de despesas com ações típicas de MDE (22+23+24+25+26+27)	5.971.504,04	5.848.425,56	2.156.178,90	1.132.699,41	19,37	19,37	19,37	19,37

DEDUÇÕES CONSIDERADAS PARA FINS DO LIMITE CONSTITUCIONAL

	VALOR
29-Resultado líquido das transferências do Fundeb = (12)	62.097,99
30-Despesas custeadas com a complementação do Fundeb no exercício	194.666,96
32-Despesas custeadas com superavit financeiro do exercício anterior do Fundeb	0,00
33-Despesas custeadas com o 'superavit' financeiro do exercício anterior, de outros recursos de impostos	0,00
34-Restos a pagar inscritos no exercício sem disponibilidade financeira, de recursos de impostos vinculados ao ensino	0,00
35-Cancelamento no exercício de restos a pagar inscritos com dispon. de recursos de impostos vinculados ao ensino = (45j)	0,00
36-Total das deduções para fins do limite constitucional(29+30+31+32+33+34+35)	257.363,88
37-Total das despesas para fins de limite ((22 + 23) - 36)	875.335,53
38-Percentual de aplicação em MDE sobre a receita líquida de impostos ((37)/(3) x 100% - Limite constitucional 25%)	33,91



OUTRAS INFORMAÇÕES PARA CONTROLE

OUTRAS DESPESAS CUSTEADAS COM RECEITAS ADICIONAIS PARA FINANCIAMENTO DO ENSINO	DOTAÇÃO INICIAL	DOTAÇÃO ATUALIZADA (d)	DESPESAS EMPENHADAS		DESPESAS LIQUIDADAS	
			ATÉ O BIMESTRE (e)	% (f)=(e/d)x100	ATÉ O BIMESTRE (g)	% (h)=(g/d)x100
39 - Despesas custeadas com a aplicação financeira de outros recursos de impostos vinculados ao ensino	0,00	0,00	0,00	0,00	0,00	0,00
40 - Despesas custeadas com a contribuição social do salário-educação	0,00	0,00	0,00	0,00	0,00	0,00
41 - Despesas custeadas com operações de crédito	0,00	0,00	0,00	0,00	0,00	0,00
42 - Despesas custeadas com outras receitas para financiamento do ensino	317.400,00	317.400,00	0,00	0,00	0,00	0,00
43 - Total das outras despesas custeadas com receitas adicionais para financiamento do ensino (39+40+41+42)	317.400,00	317.400,00	0,00	0,00	0,00	0,00
44 - Total geral das despesas com educação (44)=(28+43)	6.371.410,75	6.248.332,27	2.156.178,90	34,51	1.132.699,41	18,13
RESTOS A PAGAR INSCRITOS COM DISPONIBILIDADE FINANCEIRA DE RECURSOS DE IMPOSTOS VINCULADOS AO ENSINO						
45 - Restos a pagar de despesas com MDE						
45.1 - Executadas com recursos de impostos vinculados ao ensino			51.053,46		0,00	
45.2 - Executadas com recursos do FUNDEB			25.526,73		0,00	
			25.526,73		0,00	
CONTROLE DA DISPONIBILIDADE FINANCEIRA						
46-DISPONIBILIDADE FINANCEIRA EM 31 DE DEZEMBRO DE 2017					69.616,05	0,00

47-(+)	INGRESSO DE RECURSOS ATÉ O BIMESTRE	766.766,73	42.556,08
48-(-)	PAGAMENTOS EFETUADOS ATÉ O BIMESTRE	0,00	0,00
48.1-(-)	Orçamento do exercício	494.783,01	42.556,08
48.2-(-)	Restos a pagar	0,00	0,00
49-(+)	RECEITA DE APLICAÇÃO FINANCEIRA DOS RECURSOS ATÉ O BIMESTRE	598,93	0,00
50-(=)	DISPONIBILIDADE FINANCEIRA ATÉ O BIMESTRE	342.198,70	0,00
51-(+)	Ajustes	0,00	0,00
51.1	- Retenções	0,00	0,00
51.2	- Conciliação bancária	0,00	0,00
52-(=)	SALDO FINANCEIRO CONCILIADO	0,00	0,00

FONTE: SISTEMA: Aspec Informática - UNIDADE RESPONSÁVEL: Prefeitura Municipal de Baixio - DATA DA EMISSÃO: 28/03/2018 - HORA DA EMISSÃO: 15:20:53

Notas: Limites mínimos anuais a serem cumpridos no encerramento do exercício

Art. 21. Inciso 2º, Lei 11.494/2007: Até 5% dos recursos recebidos à conta dos fundos, inclusive relativos à complementação da união recebidos nos termos do Inciso 1º do art. 6º desta Lei, poderão ser utilizados no 1º trimestre do exercício imediatamente subsequente, mediante abertura de crédito adicional. Caput do Artigo 212 da CF/1988.


Os valores referentes à parcela dos restos a pagar inscritos em disponibilidade financeira vinculada à educação deverão ser informadas somente no RREO do último bimestre do exercício.


Limites mínimos anuais a serem cumpridos no encerramento do exercício, no âmbito atuação prioritária, conforme LDB, art. 11, V.

Nos cinco primeiros bimestres do exercício o acompanhamento poderá ser feito com base na despesa empenhada ou na despesa liquidada. No último bimestre do exercício, o valor deverá corresponder ao total da despesa empenhada. Essa coluna poderá ser apresentada somente no último bimestre.

  
 JOSÉ HUMBERTO MOURA RAMALHO  
 PREFEITO MUNICIPAL

INFOCONT ASSESSORIA CONTÁBIL MUNICIPAL  
 /CONTABILIDADE

  
 GIRLANDIA MARIA MOURA RAMALHO  
 SECRETÁRIA MUNICIPAL DE FINANÇAS

  
 FRANCISCO EDJUNIOR MORAIS OLIVEIRA  
 TESOUREIRO MUNICIPAL

RREO - ANEXO 12 (LC 141/2012, art.35)

R\$ 1,00

	RECEITAS PARA APURAÇÃO DA APLICAÇÃO EM AÇÕES E SERVIÇOS PÚBLICOS DE SAÚDE		RECEITAS REALIZADAS	
	PREVISÃO INICIAL	PREVISÃO ATUALIZADA	ATÉ O BIMESTRE	%
	(a)	(b)	(b)	(b/a)x100
<b>RECEITAS DE IMPOSTOS LÍQUIDA (I)</b>	517.326,00	517.326,00	31.312,36	6,05
Imposto Predial e Territorial Urbano - IPTU	15.000,00	15.000,00	173,63	1,16
Imposto Sobre Transmissão de Bens Intervivos - ITBI	11.500,00	11.500,00	1.080,00	9,39
Imposto Sobre Serviços de Qualquer Natureza - ISS	180.000,00	180.000,00	16.942,22	9,41
Imposto de Renda Retido na Fonte - IRRF	296.826,00	296.826,00	12.021,41	4,05
Imposto Territorial Rural - ITR	0,00	0,00	0,00	0,00
Multas, Juros de Mora e Outros Encargos de Impostos	2.000,00	2.000,00	0,00	0,00
Dívida Ativa de Impostos	10.000,00	10.000,00	1.095,10	10,95
Multas, Juros de Mora e Outros Encargos da Dívida Ativa	2.000,00	2.000,00	0,00	0,00
<b>RECEITAS DE TRANSFERÊNCIAS CONSTITUCIONAIS E LEGAIS (II)</b>	16.264.253,00	16.264.253,00	2.546.159,94	15,65
Cota Parte FPM	10.500.000,00	10.500.000,00	1.667.505,08	15,88
Cota Parte ITR	2.000,00	2.000,00	21,48	1,07
Cota Parte IPVA	200.000,00	200.000,00	34.889,38	17,44
Cota Parte ICMS	5.548.253,00	5.548.253,00	841.548,30	15,17
Cota Parte IPI - Exportação	0,00	0,00	0,00	0,00
Compensações Financeiras Provenientes de Impostos e Transferências Constitucionais	14.000,00	14.000,00	2.195,70	15,68
Desoneração ICMS LC 87/97	14.000,00	14.000,00	2.195,70	15,68
Outras	0,00	0,00	0,00	0,00
<b>TOTAL DE RECEITAS PARA APURAÇÃO DA APLICAÇÃO EM AÇÕES E SERVIÇOS PÚBLICOS DE SAÚDE(III) = I+II</b>	16.781.579,00	16.781.579,00	2.577.472,30	15,36

	RECEITAS ADICIONAIS PARA FINANCIAMENTO DA SAÚDE		RECEITAS REALIZADAS	
	PREVISÃO INICIAL	PREVISÃO ATUALIZADA	ATÉ O BIMESTRE	%
	(c)	(c)	(d)	(d/c)*100
<b>TRANSFERÊNCIAS DE RECURSOS DO SISTEMA ÚNICO DE SAÚDE - SUS Provenientes da União</b>	1.585.043,00	1.585.043,00	241.232,64	15,22
	1.568.893,00	1.568.893,00	239.685,46	15,28

Provenientes do Estado				0,00		0,00		0,00		0,00		0,00
Provenientes de outros Municípios				0,00		0,00		0,00		0,00		0,00
Outras Receitas do SUS				16.150,00		16.150,00		1.547,18		9,58		9,58
TRANSFERÊNCIAS VOLUNTÁRIAS				25.000,00		25.000,00		0,00		0,00		0,00
RECEITAS DE OPERAÇÕES DE CRÉDITO VINCULADAS À SAÚDE				0,00		0,00		0,00		0,00		0,00
OUTRAS RECEITAS PARA FINANCIAMENTO DA SAÚDE				0,00		0,00		0,00		0,00		0,00
<b>TOTAL DE RECEITAS ADICIONAIS PARA FINANCIAMENTO DA SAÚDE</b>				<b>1.610.043,00</b>		<b>1.610.043,00</b>		<b>241.232,64</b>		<b>14,98</b>		<b>14,98</b>
<b>DESPESAS COM SAÚDE</b>												
<b>(por grupo de natureza de despesa)</b>												
	DOTAÇÃO INICIAL	DOTAÇÃO ATUALIZADA (e)	ATÉ O BIMESTRE (f)	DESAPENHADAS ATÉ O BIMESTRE (g)	DESAPENHADAS ATÉ O BIMESTRE (h)	DESAPENHADAS ATÉ O BIMESTRE (i)	% (f/e) x 100	% (h/TVF) x 100	% (i/TVG) x 100	DESAPENHADAS ATÉ O BIMESTRE (j)	DESAPENHADAS ATÉ O BIMESTRE (k)	% (j/i) x 100
DESPESAS CORRENTES	3.946.269,85	4.054.793,49	2.043.712,44	50,40	890.401,75	21,96						
Pessoal e Encargos Sociais	2.642.294,40	2.736.475,58	1.480.000,00	54,08	643.664,03	23,52						
Juros e Encargos da Dívida	0,00	0,00	0,00	0,00	0,00	0,00						
Outras Despesas Correntes	1.303.975,45	1.318.317,91	563.712,44	42,76	246.737,72	18,72						
DESPESAS DE CAPITAL	288.810,00	260.190,00	3.368,00	1,29	3.368,00	1,29						
Investimentos	287.810,00	259.190,00	3.368,00	1,30	3.368,00	1,30						
Inversões Financeiras	0,00	0,00	0,00	0,00	0,00	0,00						
Amortização de Dívidas	1.000,00	1.000,00	0,00	0,00	0,00	0,00						
<b>TOTAL DAS DESPESAS COM SAÚDE (IV)</b>	<b>4.235.079,85</b>	<b>4.314.983,49</b>	<b>2.047.080,44</b>	<b>47,44</b>	<b>893.769,75</b>	<b>20,71</b>						
<b>DESPESAS COM SAÚDE NÃO COMPUTADAS PARA FINS DE APURAÇÃO DO PERCENTUAL MÍNIMO</b>												
	DOTAÇÃO INICIAL	DOTAÇÃO ATUALIZADA	ATÉ O BIMESTRE (h)	DESAPENHADAS ATÉ O BIMESTRE (i)	DESAPENHADAS ATÉ O BIMESTRE (j)	DESAPENHADAS ATÉ O BIMESTRE (k)	% (h/TVF) x 100	% (i/TVG) x 100	% (j/i) x 100	DESAPENHADAS ATÉ O BIMESTRE (l)	DESAPENHADAS ATÉ O BIMESTRE (m)	% (l/k) x 100
DESPESAS COM INATIVOS E PENSIONISTAS	0,00	0,00	0,00	0,00	0,00	0,00				0,00	0,00	0,00
DESPESAS COM ASSISTÊNCIA À SAÚDE QUE NÃO ATENDE AO PRINCÍPIO DE ACESSO UNIVERSAL	0,00	0,00	0,00	0,00	0,00	0,00				0,00	0,00	0,00
DESPESAS CUSTEADAS COM OUTROS RECURSOS	1.585.043,00	1.585.043,00	241.232,64	11,78	241.232,64	26,99						



RELATÓRIO RESUMIDO DA EXECUÇÃO ORÇAMENTÁRIA  
 DEMONSTRATIVO DAS RECEITAS DE IMPOSTOS E  
 DAS DESPESAS PRÓPRIAS COM SAÚDE  
 ORÇAMENTOS FISCAL E DA SEGURIDADE SOCIAL  
 1º bimestre de 2018 (Janeiro a Fevereiro)

Recursos de Transferências do Sistema Único de Saúde - SUS	1.585.043,00	1.585.043,00	241.232,64	11,78	241.232,64	26,99
Recursos de Operações de Crédito	0,00	0,00	0,00	0,00	0,00	0,00
Outros Recursos	0,00	0,00	0,00	0,00	0,00	0,00
OUTRAS AÇÕES E SERVIÇOS NÃO COMPUTADOS	15.000,00	3.247,88	3.247,88	0,00	3.247,88	0,00
RESTOS A PAGAR NÃO PROCESSADOS INSCRITOS INDEVIDAMENTE NO EXERCÍCIO SEM DISPONIBILIDADE FINANCEIRA	--	--	0,00		0,00	--
DESPESAS CUSTEADAS COM DISPONIBILIDADE DE CAIXA VINCULADA AOS RESTOS A PAGAR CANCELADOS	0,00	0,00	0,00	0,00	0,00	0,00
DESPESAS CUSTEADAS COM RECURSOS VINCULADOS A PARCELA DO PERCENTUAL MÍNIMO QUE NÃO FOI APLICADA EM AÇÕES E SERVIÇOS DE EM EXERCÍCIOS ANTERIORES	0,00	0,00	0,00	0,00	0,00	0,00
<b>TOTAL DAS DESPESAS COM NÃO COMPUTADAS (V)</b>	<b>1.600.043,00</b>	<b>1.588.290,88</b>	<b>244.480,52</b>	<b>15,39</b>	<b>244.480,52</b>	<b>15,39</b>
<b>TOTAL DAS DESPESAS COM AÇÕES E SERVIÇOS PÚBLICOS DE SAÚDE (VT)=(IV-V)</b>	<b>2.635.036,85</b>	<b>2.726.692,61</b>	<b>1.802.599,92</b>	<b>66,11</b>	<b>649.289,23</b>	<b>23,81</b>

PERCENTUAL DE APLICAÇÃO EM AÇÕES E SERVIÇOS PÚBLICOS DE SAÚDE SOBRE A RECEITAS DE IMPOSTOS LÍQ. E TRANSF. CONSTITUC. E LEGAIS -  $(VIIX) = (VI(h \text{ ou } i) / IIB) * 100$  - LIMITE CONSTITUCIONAL 15% 25,19  
 VALOR REFERENTE A DIFERENÇA ENTRE O VALOR EXECUTADO E O LIMITE MÍNIMO CONSTITUCIONAL  $(VI(h \text{ ou } i) - (15 * IIB) / 100)$  262.668,39

EXECUÇÃO DE RESTOS A PAGAR NÃO PROCESSADOS COM DISPONIBILIDADE DE CAIXA	INSCRITOS	CANCELADOS/ PRESCRITOS	PAGOS	A PAGAR	PARCELA CONSIDERADA	
					NO LIMITE	NO LIMITE
Inscritos em 2017	0,00	0,00	0,00	0,00	0,00	0,00
Inscritos em 2016	0,00	0,00	0,00	0,00	0,00	0,00
Inscritos em 2015	0,00	0,00	0,00	0,00	0,00	0,00
Inscritos em 2014	0,00	0,00	0,00	0,00	0,00	0,00
Inscritos em exercícios anteriores a 2014	0,00	0,00	0,00	0,00	0,00	0,00
<b>TOTAL (VIII)</b>	<b>0,00</b>	<b>0,00</b>	<b>0,00</b>	<b>0,00</b>	<b>0,00</b>	<b>0,00</b>

RESTOS A PAGAR CANCELADOS OU PRESCRITOS




RELATÓRIO RESUMIDO DA EXECUÇÃO ORÇAMENTÁRIA  
DEMONSTRATIVO DAS RECEITAS DE IMPOSTOS E  
DAS DESPESAS PRÓPRIAS COM SAÚDE  
ORÇAMENTOS FISCAL E DA SEGURIDADE SOCIAL  
1º bimestre de 2018 (Janeiro a Fevereiro)


Outras subfunções		1.753.910,23		1.802.215,00		1.153.613,66		56,35		473.082,14		52,93	
TOTAL DE DESPESAS		4.235.079,85		4.314.983,49		2.047.080,44		100,00		893.769,75		100,00	

FONTE: SISTEMA: Aspec Informática - UNIDADE RESPONSÁVEL: Prefeitura Municipal de Baixo - DATA DA EMISSÃO: 28/03/2018 - HORA DA EMISSÃO: 15:22:30

  
\_\_\_\_\_  
JOSÉ HUMBERTO MOURA RAMALHO  
PREFEITO MUNICIPAL

\_\_\_\_\_  
INFOCONT ASSESSORIA CONTÁBIL MUNICIPAL  
/CONTABILIDADE

  
\_\_\_\_\_  
GIRLANDIA MOURA RAMALHO  
SECRETÁRIA MUNICIPAL DE FINANÇAS

  
\_\_\_\_\_  
FRANCISCO EDJUNIOR MORAIS OLIVEIRA  
TESOUREIRO MUNICIPAL







TOTAL DAS DESPESAS/RCL(%) (V=IV/III) | 0,00 | 0,00 | | | | | | | |

Nota:

FONTE: SISTEMA: Aspec Informática - UNIDADE RESPONSÁVEL: Prefeitura Municipal de Baixio - DATA DA EMISSÃO: 28/03/2018 - HORA DA EMISSÃO: 15:24:06

  
\_\_\_\_\_  
JOSÉ HUMBERTO MOURA RAMALHO  
PREFEITO MUNICIPAL  
INFOCONT ASSESSORIA CONTÁBIL MUNICIPAL  
/CONTABILIDADE

  
\_\_\_\_\_  
GIRLANDA MARIA MOURA RAMALHO  
SECRETÁRIA MUNICIPAL DE FINANÇAS  
  
\_\_\_\_\_  
FRANCISCO EDJUNIOR MORAIS OLIVEIRA  
TESOUREIRO MUNICIPAL

LRF, Art. 48, Anexo XIV

R\$ 1,00

BALANÇO ORÇAMENTÁRIO		Até o Bimestre
<b>RECEITAS</b>		
Previsão Inicial da Receita		21.551.000,00
Previsão Atualizada da Receita		21.551.000,00
Receitas Realizadas		3.268.364,57
Deficit Orçamentário		0,00
Saldos de Exercícios Anteriores (Utilizados para créditos Adicionais)		0,00
<b>DESPESAS</b>		
Dotação inicial		21.551.000,00
Créditos Adicionais		0,00
Dotação Atualizada		21.551.000,00
Despesas Empenhadas		6.767.150,19
Despesas Liquidadas		3.183.445,95
Despesas Pagas		2.069.083,16
Superavit Orçamentário		84.918,62
<b>DESPESAS POR FUNÇÃO/SUBFUNÇÃO</b>		
Despesas Empenhadas		6.767.150,19
Despesas Liquidadas		3.183.445,95
<b>RECEITA CORRENTE LÍQUIDA - RCL</b>		
Receita Corrente Líquida		19.554.550,29
<b>RECEITAS E DESPESAS DOS REGIMES DE PREVIDÊNCIA</b>		
<b>Regime Geral de Previdência Social</b>		
Receitas Previdenciárias Realizadas (I)		
Despesas Previdenciárias Liquidadas (II)		
Resultado Previdenciárias (III) = (I - II)		
Regime Próprio de Previdência dos Servidores		
Receitas Previdenciárias Realizadas (IV)		0,00

Despesas Previdenciárias Liquidadas (V) | 0,00 |  
 Resultado Previdenciário (VI)=(IV - V) | 0,00 |

RESULTADOS NOMINAL E PRIMÁRIO			
	Meta fixada no AMF da LDO (a)	Resultado apurado até o bimestre (b)	% em relação à meta (b/a)
Resultado Nominal	0,00	29.654,25	0,00 %
Resultado Primário	0,00	126.304,11	0,00 %

RESTOS A PAGAR POR PODER E MINISTÉRIO PÚBLICO				
	Inscrição	Cancelamento Até o Bimestre	Pagamento Até o Bimestre	Saldo a Pagar
<b>RESTOS A PAGAR PROCESSADOS</b>				
Poder Executivo	1.698.584,31	0,00	1.135.402,90	563.181,41
Poder Legislativo	0,00	0,00	0,00	0,00
Poder Judiciário	0,00	0,00	0,00	0,00
Ministério Público	0,00	0,00	0,00	0,00
<b>RESTOS A PAGAR NÃO PROCESSADOS</b>				
Poder Executivo	408.237,70	0,00	0,00	408.237,70
Poder Legislativo	0,00	0,00	0,00	0,00
Poder Judiciário	0,00	0,00	0,00	0,00
Ministério Público	0,00	0,00	0,00	0,00
<b>TOTAL</b>	<b>2.106.822,01</b>	<b>0,00</b>	<b>1.135.402,90</b>	<b>971.419,11</b>

| | | Limites Constitucionais Anuais

DESPESAS COM AÇÕES TÍPICAS DE MANUTENÇÃO E DESENVOLVIMENTO DO ENSINO

	Valor Apurado Até o Bimestre	% Mínimo a Aplicar no Exercício	% Aplicado Até o Bimestre
Mínimo Anual de <18%/25% das receitas de impostos na manutenção e Desenvolvimento do Ensino	875.335,53	25%	33,91
Mínimo Anual de 60% do FUNDEB na Remuneração do Magistério com Ensino Fundamental e Médio	706.453,34	60%	92,06
Mínimo Anual de 60% do FUNDEB na Remuneração do Magistério com Educ. Infantil e Ensino Fundamental	10.749,56	60%	1,40
Complementação da União ao FUNDEB	194.666,96	R\$4.500.000,00	4,33

PROJEÇÃO ATUARIAL DOS REGIMES DE PREVIDÊNCIA

	EXERCÍCIO	100. EXERCÍCIO	200. EXERCÍCIO	350. EXERCÍCIO
Regime Geral de Previdência Social				
Receitas Previdenciárias (I)				
Despesas Previdenciárias (II)				
Resultado Previdenciário (I - II)				
Regime Próprio de Previdência Social dos Servidores Públicos				
Receitas Previdenciárias (IV)	0,00	0,00	0,00	0,00
Despesas Previdenciárias (V)	0,00	0,00	0,00	0,00
Resultado Previdenciário (IV - V)	0,00	0,00	0,00	0,00


DESPESAS COM AÇÕES E SERVIÇOS PÚBLICOS DE SAÚDE


	Valor Apurado Até o Bimestre	Limites Constitucionais Anuais	
		% Mínimo a Aplicar no Exercício	% Aplicado Até o Bimestre
Despesas com Ações e Serviço Público de Saúde executadas com recursos de impostos	649.289,23	15,00 %	25,19 %





DESPESAS DE CARÁTER CONTINUADO DERIVADAS DE PPP	Valor Apurado no Exercício Corrente
Despesas de Caráter Continuado Derivadas de PPP	
Total das Despesas / RCL (%)	%

FONTE: SISTEMA: Aspec Informática - Unidade Responsável: Prefeitura Municipal de Baixo - DATA DA EMISSÃO: 28/03/2018 - HORA DA EMISSÃO: 15:27:34

  
JOSÉ HUMBERTO MOURA RAMALHO  
PREFEITO MUNICIPAL

  
INFOCONT ASSESSORIA CONTÁBIL MUNICIPAL  
/CONTABILIDADE

  
GIRLANDIA MARIA MOURA RAMALHO  
SECRETÁRIA MUNICIPAL DE FINANÇAS

  
FRANCISCO EDJUNIOR MORAIS OLIVEIRA  
TESOUREIRO MUNICIPAL