

CERTIDÃO DE PUBLICAÇÃO

Para os devidos fins de prova junto ao Tribunal de Contas dos Municípios – TCM, em especial para atendimento das exigências da Instrução Normativa nº 03/2000 do TCM/CE, **CERTIFICAMOS**, que o **Relatório Resumido de Execução Orçamentaria - R.R.E.O**, relativo ao **1º Bimestre do ano de 2017**, foi divulgado em 30.03.2017, através dos site: www.baixio.ce.gov.br cumprindo assim as determinações da Lei complementar 101/2000 (Lei de Responsabilidade Fiscal), nos termos do Art. 48, como também da Constituição Estadual e da decisão do STJ, proferida no recurso especial de nº 105.232(96/0056484-5/CEARÁ), tendo em vista de ausência de diário oficial.

Paço da Prefeitura Municipal de Baixio – CE., 30 de Março de 2017

JOSÉ HUMBERTO MORA RAMALHO
PREFEITO MUNICIPAL

RELATÓRIO RESUMIDO DA EXECUÇÃO ORÇAMENTÁRIA
 BALANÇO ORÇAMENTÁRIO
 ORÇAMENTOS FISCAL E DA SEGURIDADE SOCIAL
 1º bimestre de 2017 (Janeiro a Fevereiro)

RREO - ANEXO 1 (LRF, Art. 52, inciso I, alínea 'd' e 'h' do inciso II e § 10.)

R\$ 1.000

RECEITAS ORÇAMENTÁRIAS	PREVISÃO INICIAL	PREVISÃO ATUALIZADA (a)	RECEITAS REALIZADAS				SALDO A REALIZAR (a-c)
			NO BIMESTRE (b)	% b/a	ATÉ O BIMESTRE (c)	% c/a	
RECEITAS (exceto intra-orçamentárias) (I)	21.551.000,00	21.551.000,00	2.935.294,72	13,62	2.935.294,72	13,62	18.615.705,28
RECEITAS CORRENTES	20.401.000,00	20.401.000,00	2.935.294,72	14,39	2.935.294,72	14,39	17.465.705,28
RECEITA TRIBUTÁRIA	450.000,00	450.000,00	19.418,85	4,32	19.418,85	4,32	430.581,15
Impostos	440.000,00	440.000,00	16.397,52	3,73	16.397,52	3,73	423.602,48
TAXAS	10.000,00	10.000,00	3.021,33	30,21	3.021,33	30,21	6.978,67
RECEITA DE CONTRIBUIÇÕES	160.000,00	160.000,00	20.698,30	12,94	20.698,30	12,94	139.301,70
Contribuição para o custeio do serviço de iluminação pública	160.000,00	160.000,00	20.698,30	12,94	20.698,30	12,94	139.301,70
RECEITA PATRIMONIAL	25.500,00	25.500,00	16.125,56	63,24	16.125,56	63,24	9.374,44
Receitas imobiliárias	1.000,00	1.000,00	0,00	0,00	0,00	0,00	1.000,00
Receitas de valores mobiliários	24.500,00	24.500,00	16.125,56	65,82	16.125,56	65,82	8.374,44
RECEITA DE SERVIÇOS	5.000,00	5.000,00	0,00	0,00	0,00	0,00	5.000,00
TRANSFERÊNCIAS CORRENTES	19.738.500,00	19.738.500,00	2.743.457,05	13,90	2.743.457,05	13,90	16.995.042,95
Transferências intergovernamentais	18.588.500,00	18.588.500,00	2.743.457,05	14,76	2.743.457,05	14,76	15.845.042,95
Transferências de conventos	1.150.000,00	1.150.000,00	0,00	0,00	0,00	0,00	1.150.000,00
OUTRAS RECEITAS CORRENTES	22.000,00	22.000,00	135.594,96	616,34	135.594,96	616,34	-113.594,96
Multa e juros de mora	13.000,00	13.000,00	0,00	0,00	0,00	0,00	13.000,00
Indenizações e restituições	2.000,00	2.000,00	0,00	0,00	0,00	0,00	2.000,00
Receita da dívida ativa	5.000,00	5.000,00	608,83	12,18	608,83	12,18	4.391,17
Receitas correntes diversas	2.000,00	2.000,00	134.986,13	6.749,31	134.986,13	6.749,31	-132.986,13
RECEITAS DE CAPITAL	1.150.000,00	1.150.000,00	0,00	0,00	0,00	0,00	1.150.000,00
TRANSFERÊNCIAS DE CAPITAL	1.150.000,00	1.150.000,00	0,00	0,00	0,00	0,00	1.150.000,00
Transferências intergovernamentais	750.000,00	750.000,00	0,00	0,00	0,00	0,00	750.000,00
Transferências de conventos	400.000,00	400.000,00	0,00	0,00	0,00	0,00	400.000,00
RECEITAS (intra-orçamentárias) (II)	0,00	0,00	0,00	0,00	0,00	0,00	0,00
SUBTOTAL DAS RECEITAS (III) = (I + II)	21.551.000,00	21.551.000,00	2.935.294,72	13,62	2.935.294,72	13,62	18.615.705,28
OPERAÇÕES DE CREDITO / REFINANCIAMENTO (IV)							
OPERAÇÕES DE CREDITO INTERNAS							
Para refinanciamento da dívida mobiliária							
Para refinanciamento da dívida contratual							
OPERAÇÕES DE CREDITO EXTERNAS							


Notas: (*) - No modelo da STN inexistirá coluna para reduções de dotação. Por este motivo, as reduções foram delimitadas na própria coluna de 'Créditos adicionais', motivo pelo qual esta coluna poderá conter valores negativos, não sendo portanto nenhum erro ser exibido valores negativos na coluna 'Créditos adicionais'.



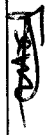
JOSÉ HUMBERTO MOURA RAMALHO
PREFEITO MUNICIPAL



INFOCONT ASSESSORIA CONTÁBIL MUNICIPAL
CONTABILIDADE



MARIA DO SOCORRO PEREIRA
SECRETÁRIA MUNICIPAL DE FINANÇAS



FRANCISCO EDJUNIOR MORAIS OLIVEIRA
TESOUREIRO MUNICIPAL

RREO - ANEXO 12 (LC 141/2012, art.35)

R\$ 1,00

RECEITAS PARA APURAÇÃO DA APLICAÇÃO EM AÇÕES E SERVIÇOS PÚBLICOS DE SAÚDE	PREVISÃO INICIAL	PREVISÃO ATUALIZADA (a)	RECEITAS REALIZADAS	
			ATÉ O BIMESTRE (b)	% (c) = (b/a)x100
RECEITAS DE IMPOSTOS LÍQUIDA (I)	449.000,00	449.000,00	17.006,35	3,79
Imposto Predial e Territorial Urbano - IPTU	10.000,00	10.000,00	40,83	0,41
Imposto sobre Transmissão de Bens Intervivos - ITBI	20.000,00	20.000,00	322,00	1,61
Imposto sobre Serviços de Qualquer Natureza - ISS	160.000,00	160.000,00	9.136,75	5,71
Imposto de Renda Retido na Fonte - IRRF	250.000,00	250.000,00	6.897,94	2,76
Imposto Territorial Rural - ITR	0,00	0,00	0,00	0,00
Multas, juros de mora e outros encargos de impostos	2.000,00	2.000,00	0,00	0,00
Dívida ativa de impostos	5.000,00	5.000,00	608,83	12,18
Multas, juros de mora, atualização monetária e outros encargos da dívida ativa de impostos	2.000,00	2.000,00	0,00	0,00
RECEITAS DE TRANSFERÊNCIAS CONSTITUCIONAIS E LEGAIS (II)	14.446.780,00	14.446.780,00	2.175.133,56	15,06
Cota Parte FPM	8.403.000,00	8.403.000,00	1.556.309,94	18,52
Cota Parte ITR	3.000,00	3.000,00	433,10	14,44
Cota Parte IPVA	320.000,00	320.000,00	24.540,66	7,67
Cota Parte ICMS	5.565.780,00	5.565.780,00	589.276,96	10,59
Cota Parte IPTU - Exportação	30.000,00	30.000,00	2.425,12	8,08
Compensações Financeiras Provenientes de Impostos e Transferências constitucionais	125.000,00	125.000,00	2.149,78	1,72
Desoneração ICMS LC 87/97	125.000,00	125.000,00	2.149,78	1,72
Outras	0,00	0,00	0,00	0,00
TOTAL DE RECEITAS PARA APURAÇÃO DA APLICAÇÃO EM AÇÕES E SERVIÇOS PÚBLICOS DE SAÚDE(III) = I+II	14.895.780,00	14.895.780,00	2.192.141,91	14,72
RECEITAS ADICIONAIS PARA FINANCIAMENTO DA SAÚDE				
TRANSFERÊNCIAS DE RECURSOS DO SISTEMA ÚNICO DE SAÚDE - SUS (II)	1.934.000,00	1.934.000,00	230.098,44	11,90
Provenientes da União	1.934.000,00	1.934.000,00	230.098,44	11,90
Provenientes do Estado	0,00	0,00	0,00	0,00
Desoneração ICMS (LC 87/96)	0,00	0,00	0,00	0,00
Outras receitas do SUS	0,00	0,00	0,00	0,00
TRANSFERÊNCIAS VOLUNTÁRIAS	0,00	0,00	0,00	0,00

DESPESAS CUSTEADAS COM RECEITOS VINCULADOS A PARCELA DO PERCENTUAL MÍNIMO QUE NÃO FOI APLICADA EM AÇÕES E SERVIÇOS DE EM EXERCÍCIOS ANTERIORES	0,00	0,00	0,00	0,00	0,00	0,00	0,00	0,00
TOTAL DAS DESPESAS COM NÃO COMPUTADAS (V)	230.098,44	230.098,44	1.460.385,80	634,68	230.098,44	100,00	1.230.287,36	0,00
TOTAL DAS DESPESAS COM AÇÕES E SERVIÇOS PÚBLICOS DE SAÚDE (VI)=(IV-V)	5.539.801,56	5.677.801,56	392.142,29	6,91	377.601,46	6,65	14.540,83	17,23
PARTICIPAÇÃO DAS DESPESAS COM AÇÕES E SERVIÇOS PÚBLICOS DE SAÚDE NAS RECEITAS DE IMPOSTOS LÍQ. E TRANSF. CONSTITUC. E LEGAIS - LIMITE CONSTITUCIONAL 15% - (VI/(VII)*100 (VII%))								
VALOR REFERENTE A DIFERENÇA ENTRE O VALOR EXECUTADO E O LIMITE MÍNIMO CONSTITUCIONAL (VI - (15%*VII))								
								48.780,17

EXECUÇÃO DE RESTOS A PAGAR NÃO PROCESSADOS COM DISPONIBILIDADE DE CAIXA	INSCRITOS	CANCELADOS/ PRESCRITOS	PAGOS	A PAGAR	PARCELA CONSIDERADA NO LIMITE
Inscritos em 2016	0,00	0,00	0,00	0,00	0,00
Inscritos em 2015	0,00	0,00	0,00	0,00	0,00
Inscritos em 2014	0,00	0,00	0,00	0,00	0,00
Inscritos em 2013	0,00	0,00	0,00	0,00	0,00
Inscritos em exercícios anteriores a 2013	0,00	0,00	0,00	0,00	0,00
TOTAL (VIII)	0,00	0,00	0,00	0,00	0,00

CONTROLE DE RESTOS A PAGAR CANCELADOS OU PRESCRITOS PARA FINS DE APLICAÇÃO DA DISPONIBILIDADE DE CAIXA CONFORME ART 24, PAR 1º, 2º	RESTOS A PAGAR CANCELADOS OU PRESCRITOS				
	SALDO INICIAL	DESPESAS CUSTEADAS NO EXERC. DE REFERENCIA	SALDO FINAL (NÃO APLICADO)		
Restos a pagar cancelados ou prescritos em 2017	0,00	0,00	0,00	0,00	0,00
Restos a pagar cancelados ou prescritos em 2016	0,00	0,00	0,00	0,00	0,00
Restos a pagar cancelados ou prescritos em 2015	0,00	0,00	0,00	0,00	0,00
Restos a pagar cancelados ou prescritos em 2014	0,00	0,00	0,00	0,00	0,00
Restos a pagar cancelados ou prescritos em exercícios anteriores a 2013	0,00	0,00	0,00	0,00	0,00
Total	0,00	0,00	0,00	0,00	0,00

CONTROLE DO VALOR REFERENTE AO PERCENTUAL MÍNIMO NÃO CUMPRIDO EM EXERCÍCIOS ANTERIORES PARA FINS DE APLICAÇÃO DOS RECURSOS VINCULADOS CONFORME ARTS 25 E 26

	LIMITE NÃO CUMPRIDO		DESPESAS CUSTEADAS NO EXERC. DE REFERÊNCIA	SALDO FINAL (NÃO APLICADO)
	SALDO INICIAL	DESPESAS CUSTEADAS NO EXERC. DE REFERÊNCIA		
Restos a pagar cancelados ou prescritos em 2017	0,00	0,00	0,00	0,00
Restos a pagar cancelados ou prescritos em 2016	0,00	0,00	0,00	0,00
Restos a pagar cancelados ou prescritos em 2015	0,00	0,00	0,00	0,00
Restos a pagar cancelados ou prescritos em 2014	0,00	0,00	0,00	0,00
Restos a pagar cancelados ou prescritos em exercícios anteriores a 2013	0,00	0,00	0,00	0,00
Total	0,00	0,00	0,00	0,00

DESPESAS COM SAÚDE (por subfunção)	DOTAÇÃO INICIAL	DOTAÇÃO ATUALIZADA	DESPESAS EMPENHADAS		DESPESAS LIQUIDADAS		INSCRITAS EM RESTOS A PAGAR NÃO PROCESSADOS
			ATÉ O BIMESTRE (1)	% (1/total) x100	ATÉ O BIMESTRE (m)	% (m/total) x100	
Atenção básica	2.057.000,00	2.112.000,00	618.563,50	33,39	203.933,06	33,56	414.630,44
Assistência hospitalar e ambulatorial	1.140.700,00	1.140.700,00	346.805,72	18,72	72.839,62	11,99	273.966,10
Suporte profilático e terapêutico	0,00	0,00	0,00	0,00	0,00	0,00	0,00
Vigilância sanitária	569.800,00	577.800,00	78.000,00	4,21	24.205,40	3,98	53.794,60
Vigilância epidemiológica	0,00	0,00	0,00	0,00	0,00	0,00	0,00
Alimentação e nutrição	0,00	0,00	0,00	0,00	0,00	0,00	0,00
Outras subfunções	2.002.400,00	2.077.400,00	809.158,87	43,68	306.721,82	50,47	502.437,05
TOTAL DE DESPESAS	5.769.900,00	5.907.900,00	1.852.528,09	100,00	607.699,90	100,00	1.244.828,19

FONTE: SISTEMA: Aspec Informática - UNIDADE RESPONSÁVEL: Prefeitura Municipal de Baixo - DATA DA EMISSÃO: 30/03/2017 - HORA DA EMISSÃO: 15:12:54

RELATORIO RESUMIDO DA EXECUÇÃO ORÇAMENTÁRIA
DEMONSTRATIVO DAS RECEITAS DE IMPOSTOS E
DAS DESPESAS PRÓPRIAS COM SAÚDE
ORÇAMENTOS FISCAL E DA SEGURIDADE SOCIAL
1º bimestre de 2017 (Janeiro a Fevereiro)



JOSÉ HUMBERTO MOURA RAMALHO
PREFEITO MUNICIPAL



INOCENT ALESSORIA CONTÁBIL MUNICIPAL
CONTABILIDADE



MARIA DO SOCORRO PEREIRA
SECRETARIA MUNICIPAL DE FINANÇAS



FRANCISCO EDJUNIOR MORAIS OLIVEIRA
TESOUREIRO MUNICIPAL

RREO - Anexo 13 (Lei no. 11.079 de 30.12.2004, arts 22,25 e 28)

R\$ 1,00

IMPACTOS DAS CONTRATAÇÕES DE PPP	SALDO TOTAL EM		REGISTROS EFETUADOS EM EXERCÍCIO 2017								
	31 DE DEZEMBRO DO EXERCÍCIO ANTERIOR	EXERCÍCIO ANTERIOR	NO bimestre	Até o bimestre							
TOTAL DE ATIVOS											
Ativos constituídos pela SPE											
TOTAL DE PASSIVOS											
Obrigações decorrentes de ativos constituídos pela SPE											
Provisões de PPP											
Outros passivos											
ATOS POTENCIAIS PASSIVOS											
Obrigações contratuais											
Garantias concedidas											
DESPESAS DE PPP	EXERCÍCIO ANTERIOR	EXERCÍCIO CORRENTE (EC)	<EC + 1>	<EC + 2>	<EC + 3>	<EC + 4>	<EC + 5>	<EC + 6>	<EC + 7>	<EC + 8>	<EC + 9>
Do ente federado, exceto (A) - (I)											
Das estatais não-dependentes (A)											
TOTAL DAS DESPESAS											
PPP A CONTRATAR (II)											
RECEITA CORRENTE LÍQUIDA(RCL)(III)	19.275.967,31	2.935.294,72									
TOTAL DAS DESPESAS CONSIDERADAS PARA O LIMITE (IV=I+II)											
TOTAL DAS DESPESAS/RCL(%) (V=IV/III)	0,001	0,001									

Nota:

FONTE: SISTEMA: Aspec Informática - UNIDADE RESPONSÁVEL: Prefeitura Municipal de Baixo - DATA DA EMISSÃO: 30/03/2017 - HORA DA EMISSÃO: 15:13:52

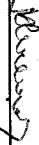
RELATÓRIO RESUMIDO DA EXECUÇÃO ORÇAMENTÁRIA
DEMONSTRATIVO DAS PARCERIAS PÚBLICO-PRIVADAS
ORÇAMENTOS FISCAL E DA SEGURIDADE SOCIAL
1º bimestre de 2017 (Janeiro a Fevereiro)



JOSÉ HUMBERTO MOURA RAMALHO
PREFEITO MUNICIPAL



INOCONT ACESSORIA CONTÁBIL MUNICIPAL
CONTABILIDADE



MARIA DO SOCORRO PEREIRA
SECRETARIA MUNICIPAL DE FINANÇAS



FRANCISCO EDJUNIOR MORAIS OLIVEIRA
TESOUREIRO MUNICIPAL

RREO - ANEXO 8 (LDB, Art. 72)

R\$ 1,00

RECEITAS DO ENSINO

RECEITA RESULTANTE DE IMPOSTOS (caput do art. 212 da Constituição)	PREVISÃO INICIAL	PREVISÃO ATUALIZADA (a)	RECEITAS REALIZADAS	
			ATÉ O BIMESTRE (b)	% (c) = (b/a)x100
1 - RECEITAS DE IMPOSTOS	449.000,00	449.000,00	17.006,35	3,79
1.1 - Receita resultante do imposto sobre a Propriedade Predial e Territorial Urbana - IPTU	19.000,00	19.000,00	649,66	3,42
1.1.1 - IPTU	10.000,00	10.000,00	40,83	0,41
1.1.2 - Multas, Juros de Mora, Dívidas Ativas e Outros Encargos do IPTU	9.000,00	9.000,00	608,83	6,76
1.2 - Receita resultante do imposto sobre transmissão 'inter vivos' - ITBI	20.000,00	20.000,00	322,00	1,61
1.2.1 - ITBI	20.000,00	20.000,00	322,00	1,61
1.2.2 - Multas, Juros de Mora, Dívidas Ativas e Outros Encargos do ITBI	0,00	0,00	0,00	0,00
1.3 - Receita resultante do imposto sobre serviços de qualquer natureza - ISS	160.000,00	160.000,00	9.136,75	5,71
1.3.1 - ISS	160.000,00	160.000,00	9.136,75	5,71
1.3.2 - Multas, Juros de Mora, Dívidas Ativas e Outros Encargos do ISS	0,00	0,00	0,00	0,00
1.4 - Receita resultante do imposto de renda retido na fonte - IRRF	250.000,00	250.000,00	6.897,94	2,76
1.5 - Receita resultante do imposto territorial rural - ITR	0,00	0,00	0,00	0,00
1.5.1 - ITR	0,00	0,00	0,00	0,00
1.5.2 - Multas, Juros de Mora, Dívidas Ativas e Outros Encargos do ITR	0,00	0,00	0,00	0,00
2 - RECEITA DE TRANSFERÊNCIAS CONSTITUCIONAIS E LEGAIS	14.446.780,00	14.446.780,00	2.175.135,56	15,06
2.1 - Cota parte do FPM	8.403.000,00	8.403.000,00	1.556.309,94	18,52
2.1.1 - Parcela referente à CF, art. 159, I, alínea b	7.753.000,00	7.753.000,00	1.556.309,94	20,07
2.1.2 - Parcela referente à CF, art. 159, I, alínea d	350.000,00	350.000,00	0,00	0,00
2.1.3 - Parcela referente à CF, art. 159, I, alínea e	300.000,00	300.000,00	0,00	0,00
2.2 - Cota parte do ICMS	5.565.780,00	5.565.780,00	589.276,96	10,59
2.3 - ICMS - desoneração - L.C. 87/1996	125.000,00	125.000,00	2.149,78	1,72
2.4 - Cota parte IPI - Exportação	30.000,00	30.000,00	2.475,12	8,08
2.5 - Cota parte ITR	3.000,00	3.000,00	433,10	14,44
2.6 - Cota parte IPVA	320.000,00	320.000,00	24.540,66	7,67
2.7 - Cota parte IOF-ouro	0,00	0,00	0,00	0,00
3 - TOTAL DA RECEITA DE IMPOSTOS (1 + 2)	14.895.780,00	14.895.780,00	2.192.141,91	14,72
			RECEITAS REALIZADAS	

RECEITAS ADICIONAIS PARA FINANCIAMENTO DO ENSINO	PREVISÃO INICIAL	PREVISÃO ATUALIZADA (a)	ATÉ O BIMESTRE (b)	% (c) = (b/a)x100
4 - RECEITAS DE APLICAÇÃO FINANCEIRA DE OUTROS RECURSOS DE IMPOSTOS VINCULADOS AO ENSINO	0,00	0,00	0,00	0,00
5 - RECEITAS DE TRANSFERÊNCIAS DO FUNDE	665.000,00	665.000,00	37.727,95	5,67
5.1 - Transferências do salário-educação	220.000,00	220.000,00	35.522,93	16,15
5.2 - Transferências diretas - PDDE	20.000,00	20.000,00	0,00	0,00
5.3 - Transferências diretas - PNAE	235.000,00	235.000,00	0,00	0,00
5.4 - Transferências diretas - PNATE	60.000,00	60.000,00	0,00	0,00
5.5 - Outras transferências do FUNDE	130.000,00	130.000,00	0,00	0,00
5.6 - Aplicação financeira dos recursos do FUNDE	0,00	0,00	2.205,02	0,00
6 - RECEITAS DE TRANSFERÊNCIAS DE CONVÊNIOS	200.000,00	200.000,00	304,54	0,15
6.1 - Transferências de convênios	200.000,00	200.000,00	0,00	0,00
6.2 - Aplicação financeira dos recursos de convênios	0,00	0,00	304,54	0,00
7 - RECEITA DE OPERAÇÕES DE CRÉDITO	0,00	0,00	0,00	0,00
8 - OUTRAS RECEITAS PARA FINANCIAMENTO DO ENSINO	0,00	0,00	0,00	0,00
9 - TOTAL DAS RECEITAS ADICIONAIS PARA FINANCIAMENTO DO ENSINO (4+5+6+7+8)	865.000,00	865.000,00	38.032,49	4,40

RECEITAS DO FUNDEB	PREVISÃO INICIAL	PREVISÃO ATUALIZADA (a)	RECEITAS REALIZADAS	
			ATÉ O BIMESTRE (b)	% (c) = (b/a)x100
10 - RECEITAS DESTINADAS AO FUNDEB	3.022.200,00	3.022.200,00	435.027,10	14,39
10.1 - Cota-parte FPM destinado ao Fundeb (20% de 2.1.1)	1.950.000,00	1.950.000,00	311.261,92	15,96
10.2 - Cota-parte ICMS destinado ao Fundeb (20% de 2.2)	1.030.300,00	1.030.300,00	117.855,40	11,44
10.3 - Cota-parte ICMS-desonerção destinado ao Fundeb (20% de 2.3)	6.000,00	6.000,00	429,94	7,17
10.4 - Cota-parte IPI destinado ao Fundeb (20% de 2.4)	2.000,00	2.000,00	485,04	24,25
10.5 - Cota-parte ITR destinado ao Fundeb (20% de (1.5 + 2.5))	1.500,00	1.500,00	86,62	5,77
10.6 - Cota-parte IPVA destinado ao Fundeb (20% de 2.6)	32.400,00	32.400,00	4.908,18	15,15
11 - RECEITAS RECEBIDAS DO FUNDEB	3.837.920,00	3.837.920,00	707.845,12	18,44
11.1 - Transferência de recursos do Fundeb	2.850.000,00	2.850.000,00	523.070,99	18,35
11.2 - Complementação da União ao Fundeb	986.920,00	986.920,00	181.565,67	18,40
11.3 - Receita de aplicação financeira dos recursos do Fundeb	1.000,00	1.000,00	3.208,46	0,00

12 - RESULTADO LÍQUIDO DAS TRANSFERÊNCIAS DO FUNDEB (11.1 - 10) | -172.200,00 | -172.200,00 | 88.043,89 | 0,00

[SE RESULTADO LÍQUIDO DA TRANSFERÊNCIA (12)>0] = ACRÉSCIMO RESULTANTE DAS TRANSFERÊNCIAS DO FUNDEB
 [SE RESULTADO LÍQUIDO DA TRANSFERÊNCIA (12)<0] = DECRÉSCIMO RESULTANTE DAS TRANSFERÊNCIAS DO FUNDEB

DESPESAS DO FUNDEB	DOTAÇÃO INICIAL	DOTAÇÃO ATUALIZADA (d)	DESPESAS EMPENHADAS		DESPESAS LIQUIDADAS	
			ATÉ O BIMESTRE (e)	% (f)=(e/d)x100	ATÉ O BIMESTRE (e)	% (h)=(g/d)x100
13-PAGAMENTO DOS PROFISSIONAIS DO MAGISTÉRIO	4.544.295,45	4.480.867,00	1.700.000,00	37,94	527.312,78	11,77
13.1 - Com educação infantil	126.900,00	126.900,00	60.000,00	47,28	9.922,83	7,82
13.2 - Com ensino fundamental	4.417.395,45	4.353.967,00	1.640.000,00	37,67	517.389,95	11,88
14-OUTRAS DESPESAS	39.804,55	39.233,00	168.376,20	429,17	4.662,13	11,88
14.1 - Com educação infantil	0,00	0,00	0,00	0,00	0,00	0,00
14.2 - Com ensino fundamental	39.804,55	39.233,00	168.376,20	429,17	4.662,13	11,88
15 - Total das despesas do Fundeb	4.584.100,00	4.520.100,00	1.868.376,20	41,33	531.974,91	11,77

DEDUÇÕES PARA FINS DO LIMITE DO FUNDEB

VALOR

- 16- Restos a pagar inscritos no exercício sem disponibilidade financeira de recursos do Fundeb
- 16.1 - FUNDEB 60%
 - 16.2 - FUNDEB 40%
- 17- Despesas custeadas com o 'superavit' financeiro do exercício ante
- 17.1 - FUNDEB 60%
 - 17.2 - FUNDEB 40%

18- Total das deduções consideradas para fins de limite do Fundeb (16+

INDICADORES DO FUNDEB

VALOR

19- Total das despesas do FUNDEB para fins de limites (15-18)

531.974,91

19.1 - Mínimo de 60% do FUNDEB na remuneração do Magistério
 (13-(16,1+17,1))/((11)x100)%
 19.2 - Mínimo de 40% dem despesa com MDE, que não remuneração do magistério
 (14-(16,2+17,2))/((11)x100)%
 19.3 - Máximo de 5% não aplicado no exercício (100-(19,1+19,2))%

CONTROLE DA UTILIZAÇÃO DE RECURSOS NO EXERCÍCIO SUBSEQUENTE

20-Recursos recebidos do fundeb em exercício anterior que não foram utilizados
 21-Despesas custeadas com o saldo do item 20 até o bimestre atual

MANUTENÇÃO E DESENVOLVIMENTO DO ENSINO - DESPESAS CUSTEADAS COM A RECEITA RESULTANTE DE IMPOSTOS E RECURSOS DO FUNDEB

DESPESAS COM AÇÕES TÍPICAS DE MDE	DOTAÇÃO INICIAL	DOTAÇÃO ATUALIZADA (d)	DESPESAS EMPENHADAS		DESPESAS LIQUIDADAS	
			ATÉ O BIMESTRE (e)	% (f)=(e/d)x100	ATÉ O BIMESTRE (g)	% (h)=(g/d)x100
22-Educação infantil	126.900,00	126.900,00	60.000,00	47,28	9.922,83	7,82
22.1 - Creche (23.1)	0,00	0,00	0,00	0,00	0,00	0,00
22.1.1 - Despesas custeadas com recursos do FUNDEB (23.1.1)	0,00	0,00	0,00	0,00	0,00	0,00
22.1.2 - Despesas custeadas com outros recursos de impostos (2)	0,00	0,00	0,00	0,00	0,00	0,00
22.2 - Pré-escola (23.2)	126.900,00	126.900,00	60.000,00	47,28	9.922,83	7,82
22.2.1 - Despesas custeadas com recursos do FUNDEB (23.1.1)	126.900,00	126.900,00	60.000,00	47,28	9.922,83	7,82
22.2.2 - Despesas custeadas com outros recursos de impostos (2)	0,00	0,00	0,00	0,00	0,00	0,00
23-Ensino fundamental	5.417.800,00	5.408.800,00	2.116.619,30	39,13	685.230,77	12,67
23.1 - Despesas custeadas com recursos do Fundeb	4.457.200,00	4.393.200,00	1.808.376,20	41,16	522.052,08	11,88
23.2 - Despesas custeadas com outros recursos de impostos	960.600,00	1.015.600,00	308.243,10	30,35	163.178,69	16,07
24-Ensino medio	0,00	0,00	0,00	0,00	0,00	0,00
25-Ensino superior	0,00	0,00	0,00	0,00	0,00	0,00
26-Ensino profissional não integrado ao ensino regular	0,00	0,00	0,00	0,00	0,00	0,00
27-Outras	0,00	0,00	0,00	0,00	0,00	0,00
28 - Total de despesas com ações típicas de MDE	5.544.700,00	5.535.700,00	2.176.619,30	39,32	695.153,60	12,56

DEDUÇÕES CONSIDERADAS PARA FINS DO LIMITE CONSTITUCIONAL

VALOR

29-Resultado líquido das transferências do Fundeb
 30-Despesas custeadas com a complementação do Fundeb no exercício

88.043,89
 181.565,67

45 - Rastos a pagar de despesas com MDE
 45.1 - Executadas com recursos de impostos vinculados ao ensino
 45.2 - Executadas com recursos do FUNDEB

7.580,12	0,00
3.790,06	0,00
3.790,06	0,00


CONTROLE DA DISPONIBILIDADE FINANCEIRA

	FUNDEB	SALÁRIO EDUCAÇÃO
46-DISPONIBILIDADE FINANCEIRA EM 31 DE DEZEMBRO DO EXERCÍCIO ANTERIO	30.812,57	0,00
47-(+) INGRESSO DE RECURSOS ATÉ O BIMESTRE	704.636,66	35.522,93
48-(-) PAGAMENTOS EFETUADOS ATÉ O BIMESTRE	254.902,78	35.522,93
48.1-(-) Orçamento do exercício	254.902,78	35.522,93
48.2-(-) Restos a pagar	0,00	0,00
49-(*) RECEITA DE APLICAÇÃO FINANCEIRA DOS RECURSOS ATÉ O BIMESTRE	3.208,46	0,00
50-(=) DISPONIBILIDADE FINANCEIRA ATÉ O BIMESTRE	483.754,91	0,00
51-(+) Ajustes	0,00	0,00
51.1 - Retenções	0,00	0,00
51.2 - Conciliação bancária	0,00	0,00
52-(=) SALDO FINANCEIRO CONCILIADO	483.754,91	0,00

FONTE: SISTEMA: Aspec Informática - UNIDADE RESPONSÁVEL: Prefeitura Municipal de Baixio - DATA DA EMISSÃO: 30/03/2017 - HORA DA EMISSÃO: 15:11:49

Notas: - O item 35 exibirá, nos bimestres anteriores a dezembro, o valor liquidado e a pagar, sem disponibilidade financeira, para que já se tenha uma 'prévia' do valor que que será deduzido em dezembro. Isto permite que se tenha conhecimento antecipado de deduções que se seriam exibidas em dezembro.


 JOSÉ HUMBERTO MOURA RAMALHO
 PREFEITO MUNICIPAL


 INFOCONT ASSESSORIA CONTÁBIL MUNICIPAL
 CONTABILIDADE


 MARIA DO SOCORRO PEREIRA
 SECRETÁRIA MUNICIPAL DE FINANÇAS


 FRANCISCO EDJUNIOR MORAIS OLIVEIRA
 TESOUREIRO MUNICIPAL

RELATORIO RESUMIDO DA EXECUÇÃO ORÇAMENTARIO
 DEMONSTRATIVO DOS RESTOS A PAGAR
 POR PODER E ORÇAO
 ORÇAMENTOS FISCAL E DA SEGURIDADE SOCIAL
 1º bimestre de 2017 (Janeiro a Fevereiro)
 R\$ 1,00

PODER / ORÇAO	RESTOS A PAGAR PROCESSADOS E NÃO PROCESSADOS LIQUIDADOS EM EXERCÍCIOS ANTERIORES				
	EM EXERCÍCIOS ANTERIORES (a)	EM 31 DE DEZ. EXERC. ANTERIOR (b)	PAGOS (c)	CANCELADOS (d)	SALDO (e)=(a+b)-(c+d)
RESTOS A PAGAR (EXCETO INTRA-ORÇAMENTARIO (1))	231.873,56	620.598,30	495.581,48	0,00	356.890,38
Executivo	231.873,56	620.598,30	495.581,48	0,00	356.890,38
2012-GABINETE DO PREFEITO	1.290,00	0,00	0,00	0,00	1.290,00
2012-SECRETARIA DE ADMINISTRACAO E FINAN	3.401,55	0,00	0,00	0,00	3.401,55
2012-FUNDO MUNICIPAL DE EDUCACAO - FME	24.444,58	0,00	0,00	0,00	24.444,58
2012-FUNDO MANUT DESEN EDUCACAO BASCIA-F	90.678,72	0,00	0,00	0,00	90.678,72
2012-SECRETARIA DE SAUDE	70.634,10	0,00	0,00	0,00	70.634,10
2012-SECRETARIA DE AÇAO SOCIAL	33.073,19	0,00	0,00	0,00	33.073,19
2012-SECRETARIA DE OBRAS E URBANISMO	6.343,72	0,00	0,00	0,00	6.343,72
2012-SECRETARIA DE CULTURA	1.857,70	0,00	0,00	0,00	1.857,70
2015-Secretaria de Saúde	150,00	0,00	0,00	0,00	150,00
2016-Gabinete de Prefeito	0,00	19.700,00	9.700,00	0,00	10.000,00
2016-Procuradoria Juridica do Municipio	0,00	4.590,00	0,00	0,00	4.590,00
2016-Controladoria e Ouvidoria Geral do	0,00	1.017,00	0,00	0,00	1.017,00
2016-Secretaria de Administração	0,00	53.594,95	52.109,20	0,00	1.485,75
2016-Fundo Municipal de Educação - FME	0,00	10.775,88	6.026,68	0,00	4.749,20
2016-Fundo Manut Desen Educação Básica-F	0,00	238.354,35	236.913,49	0,00	1.440,86
2016-Secretaria de Saúde	0,00	160.246,94	129.876,34	0,00	30.370,60
2016-Secretaria de Ação Social	0,00	48.829,01	44.781,37	0,00	4.047,64
2016-Secretaria de Infraestrutura	0,00	67.953,17	4.118,40	0,00	63.834,77
2016-Secretaria de Agricultura	0,00	11.939,40	11.158,40	0,00	781,00
2016-Secretaria de Cultura	0,00	897,60	897,60	0,00	0,00
2016-Secretaria de Finanças	0,00	2.700,00	0,00	0,00	2.700,00
Legislativo	0,00	0,00	0,00	0,00	0,00
Judiciário	0,00	0,00	0,00	0,00	0,00

RELATÓRIO RESUMIDO DA EXECUÇÃO ORÇAMENTÁRIA
 DEMONSTRATIVO DOS RESTOS A PAGAR
 POR PODER E ÓRGÃO
 ORÇAMENTOS FISCAL E DA SEGURIDADE SOCIAL
 1º Bimestre de 2017 (Janeiro a Fevereiro)
 R\$-1,00





PODER / ÓRGÃO	RESTOS A PAGAR PROCESSADOS E NÃO PROCESSADOS LIQUIDADOS EM EXERCÍCIOS ANTERIORES				
	INSCRITOS		PAGOS (c)	CANCELADOS (d)	SALDO (e)=(a+b)-(c+d)
	EM EXERCÍCIOS ANTERIORES (a)	EM 31 DE DEZ. EXERC. ANTERIOR (b)			
Ministério Público	0,00	0,00	0,00	0,00	0,00
RESTOS A PAGAR (INTRA-ORÇAMENTÁRIO (II))	0,00	0,00	0,00	0,00	0,00
TOTAL (III)=(I)+(II)	231.873,56	620.598,30	495.581,48	0,00	356.890,38

RELATÓRIO RESUMIDO DA EXECUÇÃO ORÇAMENTÁRIA
 DEMONSTRATIVO DOS RESTOS A PAGAR
 POR PODER E ÓRGÃO
 ORÇAMENTOS FISCAL E DA SEGURIDADE SOCIAL
 1º trimestre de 2017 (Janeiro a Fevereiro)
 R\$ 1,00

PODER / ÓRGÃO	RESTOS A PAGAR NÃO PROCESSADOS					
	INSCRITOS		LIQUIDADOS (h)	PAGOS (i)	CANCELADOS (j)	SALDO (k)=(f+g)-(i+j)
EM EXERCÍCIOS ANTERIORES (f)	EM 31 DE DEZ. EXERC. ANTERIOR (g)					
Munifstério Público	0,00	0,00	0,00	0,00	0,00	0,00
RESTOS A PAGAR (INTRA-ORÇAMENTÁRIO (II))	0,00	0,00	0,00	0,00	0,00	0,00
TOTAL (III)=(I)+(II)	408.237,70	0,00	0,00	0,00	0,00	408.237,70
TOTAL DOS SALDOS A PAGAR (III e)+(III k) =						765.128,08

FONTE: SISTEMA: Aspec Informática - UNIDADE RESPONSÁVEL: Prefeitura Municipal de Baixo - DATA DA EMISSÃO: 30/03/2017 - HORA DA EMISSÃO: 15:09:45

NOTAS: - os movimentos de 'liquidação de restos a pagar', 'anulação de liquidação de restos a pagar', 'anulação de pagamento' e 'reinscrição' não possuem colunas específicas neste modelo do STM, tendo sido alocados na coluna mais semelhante.
 - Mesmo que o balanço de 2017 esteja encerrado, neste relatório não constam os restos a pagar inscritos em 2017.

	
JOSÉ HUMBERTO MOURA RAMALHO PREFEITO MUNICIPAL	IN-FOCONT ACESSORIA CONTÁBIL MUNICIPAL CONTABILIDADE
	
MARIA DO SOCORRO PEREIRA SECRETÁRIA MUNICIPAL DE FINANÇAS	FRANCISCO EDJUNIOR MORAIS OLIVEIRA TESOUREIRO MUNICIPAL

LRF, Art 48, Anexo XIV

R\$ 1,00

BALANÇO ORÇAMENTÁRIO		Até o bimestre
RECEITAS		
Previsão Inicial da Receita		21.551.000,00
Previsão Atualizada da Receita		21.551.000,00
Receitas Realizadas		2.935.294,72
Deficit Orçamentário		0,00
Saldos de Exercícios Anteriores (Utilizados para créditos Adicionais)		0,00
DESPESAS		
Despesa inicial		21.551.000,00
Créditos Adicionais		0,00
Dotação Atualizada		21.551.000,00
Despesas Empenhadas		6.457.741,08
Despesas Liquidadas		2.211.258,02
Despesas Pagas		1.314.880,93
Superavit Orçamentário		74.036,70
DESPESAS POR FUNÇÃO/SUBFUNÇÃO		
		Até o bimestre
Despesas Empenhadas		6.457.741,08
Despesas Liquidadas		2.211.258,02
RECEITA CORRENTE LÍQUIDA - RCL		
		Até o bimestre
Receita Corrente Líquida		19.300.715,45
RECEITAS E DESPESAS DOS REGIMES DE PREVIDÊNCIA		
		Até o bimestre
Regime Geral de Previdência Social		
Receitas Previdenciárias Realizadas (I)		
Despesas Previdenciárias Liquidadas (II)		
Resultado Previdenciárias (III) = (I - II)		
Regime Próprio de Previdência dos Servidores		
Receitas Previdenciárias Realizadas (IV)		0,00
Despesas Previdenciárias Liquidadas (V)		0,00
Resultado Previdenciário (VI) = (IV - V)		0,00

RESULTADOS NOMINAL E PRIMÁRIO	Meta fixada no AMF da LOO (a)	Resultado apurado até o bimestre (b)	% em relação a meta (b/a)
Resultado Nominal	0,00	-587.961,49	0,00 %
Resultado primário	0,00	867.288,00	0,00 %

RESTOS A PAGAR POR PODER E MINISTÉRIO PÚBLICO	Inscrição	Cancelamento Até o Bimestre	Pagamento Até o Bimestre	Saldo a Pagar
RESTOS A PAGAR PROCESSADOS	852.471,86	0,00	495.581,48	356.890,38
Poder Executivo	0,00	0,00	0,00	0,00
Poder Legislativo	0,00	0,00	0,00	0,00
Poder Judiciário	0,00	0,00	0,00	0,00
Ministério Público	0,00	0,00	0,00	0,00
RESTOS A PAGAR NÃO PROCESSADOS	408.237,70	0,00	0,00	408.237,70
Poder Executivo	0,00	0,00	0,00	0,00
Poder Legislativo	0,00	0,00	0,00	0,00
Poder Judiciário	0,00	0,00	0,00	0,00
Ministério Público	0,00	0,00	0,00	0,00
TOTAL	1.260.709,56	0,00	495.581,48	765.128,08

DESPESAS COM AÇÕES TÍPICAS DE MANUTENÇÃO E DESENVOLVIMENTO DO ENSINO	Valor Apurado Até o Bimestre	Limites Constitucionais Anuais	
		% Mínimo a Aplicar no Exercício	% Aplicado Até o Bimestre
Mínimo Anual de <18%/25%> das receitas de impostos na manutenção e Desenvolvimento do Ensino	238.840,27	25%	10,90
Mínimo Anual de 60% do FUNDEB na Remuneração do Magistério com Ensino Fundamental e Médio	517.389,95	60%	73,09
Mínimo Anual de 60% do FUNDEB na Remuneração do Magistério com Educ. Infantil e Ensino Fundamental	9.922,83	60%	1,40
Complementação da União ao FUNDEB	181.565,67	R\$4.500.000,00	4,03

	Valor Apurado Até o Bimestre	Saldo a Realizar
RECEITAS DE OPERAÇÕES DE CRÉDITO E DESPESAS DE CAPITAL		
Receitas de operações de Crédito	0,00	0,00
Despesa de Capital Líquida	287.854,84	2.548.145,16


	EXERCÍCIO	100% EXERCÍCIO	200% EXERCÍCIO	350% EXERCÍCIO
PROJEÇÃO ATUARIAL DOS REGIMES DE PREVIDÊNCIA				
Regime Geral de Previdência Social				
Receitas Previdenciárias (I)				
Despesas Previdenciárias (II)				
Resultado Previdenciário (I - II)				
Regime Próprio de Previdência Social dos Servidores Públicos				
Receitas Previdenciárias (IV)	0,00	0,00	0,00	0,00
Despesas Previdenciárias (V)	0,00	0,00	0,00	0,00
Resultado Previdenciário (IV - V)	0,00	0,00	0,00	0,00


	Valor Apurado Até o Bimestre	Saldo a Realizar
RECEITAS DA ALIENAÇÃO DE ATIVOS E APLICAÇÃO DOS RECURSOS		
Receita de Capital Resultante da Alienação de Ativos	0,00	0,00
Aplicação dos Recursos da Alienação de Ativos		

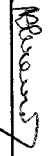
DESPESAS COM AÇÕES E SERVIÇOS PÚBLICOS DE SAÚDE	Valor Apurado Até o Bimestre	Limites Constitucionais Anuais	
		% Mínimo a Aplicar no Exercício	% Aplicado Até o Bimestre
Despesas com Ações e Serviço Público de Saúde executadas com recursos de impostos	377.601,46	15,00 %	17,23 %


DESPESAS DE CARÁTER CONTINUADO DERIVADAS DE PPP	Valor Aduado no Exercício Corrente
Despesas de caráter Continuado Derivadas de PPP	
Total das Despesas / RCL (%)	%

FONTE: SISTEMA: ASPEC Informática - UNIDADE RESPONSÁVEL: Prefeitura Municipal de Baixio - DATA DA EMISSÃO: 30/03/2017 - HORA DA EMISSÃO: 15:15:59


JOSÉ HUMBERTO MOURA RAMALHO
PREFEITO MUNICIPAL


INFOCONT ACESSORIA CONTÁBIL MUNICIPAL
CONTABILIDADE


MARIA DO SOCORRO PEREIRA
SECRETARIA MUNICIPAL DE FINANÇAS


FRANCISCO EDJUNIOR MORAIS OLIVEIRA
TESOUREIRO MUNICIPAL


RELATORIO RESUMIDO DA EXECUÇÃO ORÇAMENTÁRIA
DEMONSTRATIVO DA EXECUÇÃO DAS DESPESAS POR FUNÇÃO/SUBFUNÇÃO
ORÇAMENTO FISCAL E DA SEGURIDADE SOCIAL
1º bimestre de 2017 (Janeiro a Fevereiro)


FUNÇÃO / SUBFUNÇÃO	DOTAÇÃO INICIAL	DOTAÇÃO ATUALIZADA (a)	DESPESAS EMPENHADAS			SALDO (c) = (a-b)	DESPESAS LIQUIDADAS			SALDO (e) = (a-d)	INSCRITAS EM RESTOS A PAGAR NÃO PROCESSADOS (f)
			NO BIMESTRE	ATÉ 0 BIMESTRE (b)	%(b/total)		NO BIMESTRE	ATÉ 0 BIMESTRE (d)	%(d/total)		
DESPESAS (EXCETO INTRA-ORÇAMENTARIAS) (1)	21.551.000,00	21.551.000,00	6.457.741,08	6.457.741,08	100,00	15.093.258,92	2.211.258,02	2.211.258,02	100,00	19.339.741,98	4.246.483,06
LEGISLATIVA	1.087.900,00	1.087.900,00	0,00	0,00	0,00	1.087.900,00	0,00	0,00	0,00	1.087.900,00	0,00
Ação Legislativa	1.087.900,00	1.087.900,00	0,00	0,00	0,00	1.087.900,00	0,00	0,00	0,00	1.087.900,00	0,00
JUDICIÁRIA	108.000,00	109.800,00	31.450,00	31.450,00	0,49	78.350,00	11.630,00	11.630,00	0,53	98.170,00	19.820,00
Ação Judiciária	108.000,00	109.800,00	31.450,00	31.450,00	0,49	78.350,00	11.630,00	11.630,00	0,53	98.170,00	19.820,00
ADMINISTRAÇÃO	2.618.000,00	2.618.000,00	984.081,00	984.081,00	15,24	1.633.919,00	395.831,88	395.831,88	17,90	2.222.168,12	588.249,12
Administração Geral	2.375.000,00	2.375.000,00	918.369,61	918.369,61	14,22	1.456.630,39	386.686,49	386.686,49	17,49	1.988.313,51	531.683,12
Administração Financeira	162.700,00	162.700,00	40.000,00	40.000,00	0,62	122.700,00	0,00	0,00	0,00	162.700,00	40.000,00
Administração Interna	80.300,00	80.300,00	25.711,39	25.711,39	0,40	54.588,61	9.145,39	9.145,39	0,41	71.154,61	16.566,00
CONTROLE INTERNO	1.928.000,00	1.930.000,00	405.291,41	405.291,41	6,28	1.524.708,59	133.041,61	133.041,61	6,92	1.776.958,39	252.249,80
ASSISTÊNCIA SOCIAL	1.123.400,00	1.125.400,00	374.291,41	374.291,41	5,80	751.108,59	137.671,61	137.671,61	6,23	987.728,39	236.619,80
Administração geral	82.700,00	82.700,00	25.000,00	25.000,00	0,39	57.700,00	9.370,00	9.370,00	0,42	73.330,00	15.630,00
ASSISTÊNCIA À CRIANÇA E AO A	721.900,00	721.900,00	6.000,00	6.000,00	0,09	715.900,00	6.000,00	6.000,00	0,27	715.900,00	259.713,20
ASSISTÊNCIA SOCIAL	683.300,00	550.500,00	440.000,00	440.000,00	6,81	110.500,00	180.286,80	180.286,80	8,15	370.213,20	259.713,20
Previdência básica	683.300,00	550.500,00	440.000,00	440.000,00	6,81	110.500,00	180.286,80	180.286,80	8,15	370.213,20	259.713,20
SAÚDE	5.769.900,00	5.907.900,00	1.852.528,09	1.852.528,09	28,69	4.055.371,91	607.699,90	607.699,90	27,48	5.300.200,10	1.244.828,19
Administração Geral	2.002.400,00	2.077.400,00	809.158,87	809.158,87	12,53	1.268.241,13	306.721,82	306.721,82	13,87	1.770.678,18	502.437,05
Atenção básica	2.057.000,00	2.112.000,00	618.563,50	618.563,50	9,58	1.493.436,50	203.933,06	203.933,06	9,22	1.908.066,94	414.630,44
Assistência Hospitalar e Amb	1.140.700,00	1.140.700,00	346.805,72	346.805,72	5,37	793.894,28	72.839,62	72.839,62	3,29	1.067.860,38	277.966,10
Vigilância Sanitária	599.800,00	577.800,00	78.000,00	78.000,00	1,21	499.800,00	24.205,40	24.205,40	1,09	553.594,60	53.794,60
EDUCAÇÃO	5.915.700,00	5.906.700,00	2.184.559,55	2.184.559,55	33,83	3.722.140,45	703.093,85	703.093,85	31,80	5.203.606,15	1.481.465,70
Alimentação e Nutrição	133.000,00	133.000,00	7.940,25	7.940,25	0,12	125.059,75	7.940,25	7.940,25	0,36	125.059,75	0,00
Ensino Fundamental	5.016.400,00	5.007.400,00	1.996.619,30	1.996.619,30	30,92	3.010.780,70	656.211,65	656.211,65	29,68	4.331.188,35	1.340.407,65
Educação Infantil	126.900,00	126.900,00	60.000,00	60.000,00	0,93	66.900,00	9.922,83	9.922,83	0,45	116.977,17	50.077,17
Educação de Jovens e Adultos	246.500,00	246.500,00	120.000,00	120.000,00	1,86	126.500,00	29.019,12	29.019,12	1,31	217.480,88	90.990,88
Educação Especial	8.000,00	8.000,00	0,00	0,00	0,00	8.000,00	0,00	0,00	0,00	8.000,00	0,00
Educação Básica	384.900,00	384.900,00	0,00	0,00	0,00	384.900,00	0,00	0,00	0,00	384.900,00	0,00
CULTURA	516.700,00	516.700,00	70.000,00	70.000,00	1,08	446.700,00	2.411,48	2.411,48	0,11	514.288,52	67.588,52


FUNÇÃO / SUBFUNÇÃO	DOTAÇÃO INICIAL	DOTAÇÃO ATUALIZADA (a)	DESPESAS EMPENHADAS				SALDO (c) = (a-b)	DESPESAS LIQUIDADAS				SALDO (e) = (a-d)	INSCRITAS EM RESTOS A PAGAR NÃO PROCESSADOS (f)
			Nº BIMESTRE	ATÉ 0 BIMESTRE (b)	%	Nº BIMESTRE		ATÉ 0 BIMESTRE (d)	%				
										(b/total b)	(d/total d)		
Administração Geral	196.700,00	196.700,00	70.000,00	70.000,00	1,08	2.411,48	2.411,48	0,11	194.288,52	67.588,52			
Difusão Cultural	320.000,00	320.000,00	0,00	0,00	0,00	0,00	0,00	0,00	320.000,00	0,00			
URBANISMO	1.435.400,00	1.435.400,00	308.306,39	308.306,39	4,77	65.358,02	65.358,02	3,86	1.350.041,98	222.948,37			
Infra-Estrutura Urbana	580.000,00	580.000,00	0,00	0,00	0,00	0,00	0,00	0,00	580.000,00	0,00			
Serviços Urbanos	855.400,00	855.400,00	308.306,39	308.306,39	4,77	85.358,02	85.358,02	3,86	770.041,98	222.948,37			
HABITAÇÃO	49.100,00	49.100,00	0,00	0,00	0,00	0,00	0,00	0,00	49.100,00	0,00			
Serviços Urbanos	49.100,00	49.100,00	0,00	0,00	0,00	0,00	0,00	0,00	49.100,00	0,00			
SANEAMENTO	175.000,00	175.000,00	0,00	0,00	0,00	0,00	0,00	0,00	175.000,00	0,00			
Saneamento Básico Urbano	175.000,00	175.000,00	0,00	0,00	0,00	0,00	0,00	0,00	175.000,00	0,00			
GESTÃO AMBIENTAL	6.000,00	6.000,00	0,00	0,00	0,00	0,00	0,00	0,00	6.000,00	0,00			
Controle Ambiental	6.000,00	6.000,00	0,00	0,00	0,00	0,00	0,00	0,00	6.000,00	0,00			
AGRICULTURA	762.989,00	762.989,00	161.524,64	161.524,64	2,50	63.470,48	63.470,48	2,87	699.518,52	98.054,16			
Recursos Hídricos	190.000,00	190.000,00	0,00	0,00	0,00	0,00	0,00	0,00	190.000,00	0,00			
Extensão Rural	572.989,00	572.989,00	161.524,64	161.524,64	2,50	63.470,48	63.470,48	2,87	509.518,52	98.054,16			
ENERGIA	50.000,00	50.000,00	0,00	0,00	0,00	0,00	0,00	0,00	50.000,00	0,00			
Energia Elétrica	50.000,00	50.000,00	0,00	0,00	0,00	0,00	0,00	0,00	50.000,00	0,00			
TRANSPORTE	89.000,00	89.000,00	0,00	0,00	0,00	0,00	0,00	0,00	89.000,00	0,00			
Transporte Rodoviário	89.000,00	89.000,00	0,00	0,00	0,00	0,00	0,00	0,00	89.000,00	0,00			
DESPORTE E LAZER	140.500,00	140.500,00	20.000,00	20.000,00	0,31	8.434,00	8.434,00	0,38	132.066,00	11.566,00			
Desporto Comunitário	140.500,00	140.500,00	20.000,00	20.000,00	0,31	8.434,00	8.434,00	0,38	132.066,00	11.566,00			
RESERVA DE CONTINGÊNCIA	215.511,00	215.511,00	0,00	0,00	0,00	0,00	0,00	0,00	215.511,00	0,00			
Reserva de Contingência	215.511,00	215.511,00	0,00	0,00	0,00	0,00	0,00	0,00	215.511,00	0,00			
DESPESAS (INTRA-ORÇAMENTARIAS) (II)	0,00	0,00	0,00	0,00	0,00	0,00	0,00	0,00	0,00	0,00			
TOTAL (III) = (I + II)	21.551.000,00	21.551.000,00	6.457.741,08	6.457.741,08	100,00	15.093.258,92	2.211.258,02	100,00	19.339.741,98	4.246.483,06			


FONTE: SISTEMA: Aspec Informática - UNIDADE RESPONSÁVEL: Prefeitura Municipal de Baixo - DATA DA EMISSÃO: 30/03/2017 - HORA DA EMISSÃO: 13:00:50

FUNÇÃO / SUBFUNÇÃO	DOTAÇÃO INICIAL	DOTAÇÃO ATUALIZADA (a)	DESPESAS EMPENHADAS		SALDO (c) = (a-b)	DESPESAS LIQUIDADAS		SALDO (e) = (a-d)	INSCRITAS EM RESTOS A PAGAR NÃO PROCESSADOS (f)
			Nº BIMESTRE	ATÉ 0 BIMESTRE (b)		% (b/total b)	Nº BIMESTRE		


 JOSÉ HUMBERTO MOURA RAMALHO
 PREFEITO MUNICIPAL


 INÍOCENT ACESSORIA CONTÁBIL MUNICIPAL
 CONTABILIDADE


 MARIA DO SOCORRO PEREIRA
 SECRETARIA MUNICIPAL DE FINANÇAS


 FRANCISCO EDJUNTOR NORAIS OLIVEIRA
 TESOUREIRO MUNICIPAL

RREO - ANEXO 3 (LRF, Art. 53, inciso I)

ESPECIFICAÇÃO	EVOLUÇÃO DA RECEITA REALIZADA NOS ÚLTIMOS 12 MESES											
	Mar/2016	Abr/2016	Mai/2016	Jun/2016	Jul/2016	Ago/2016	Set/2016					
RECEITAS CORRENTES (I)	1.588.658,92	1.691.576,72	1.856.033,82	1.744.871,09	1.698.581,15	1.672.252,49	1.615.489,93					
Receita tributária	24.027,39	13.192,85	66.655,75	20.995,60	15.369,91	34.414,06	40.064,68					
IPTU	0,00	0,00	0,00	0,00	0,00	0,00	27,70					
ISS	13.215,68	8.527,54	27.673,97	14.680,73	9.223,33	8.009,74	33.320,13					
ITBI	180,00	100,00	580,00	735,15	860,00	0,00	1.640,00					
IRRF	9.909,01	4.285,92	38.038,38	5.339,03	5.206,92	26.177,18	4.884,49					
Outras receitas tributárias	722,70	279,39	363,40	240,69	79,66	227,14	192,36					
Receita de Contribuições	11.627,47	10.513,84	10.345,60	10.845,11	10.289,67	10.744,87	9.868,27					
Receita patrimonial	4.363,79	4.086,23	4.747,15	4.485,07	4.722,76	4.599,96	4.579,60					
Receita de serviços	0,00	0,00	0,00	0,00	0,00	0,00	0,00					
Transferências correntes	1.548.176,58	1.662.872,65	1.767.753,70	1.706.064,80	1.568.318,24	1.571.441,36	1.560.249,43					
Cota-parte do FPM	485.720,63	577.417,53	767.825,94	634.348,63	703.408,39	570.647,81	463.810,44					
Cota-parte do ICMS	575.131,31	428.040,87	452.605,96	446.585,43	448.180,97	470.997,37	476.135,77					
Cota-parte do IPVA	29.137,19	10.269,86	10.979,05	4.809,23	1.831,18	5.033,44	2.418,07					
Cota-parte do ITR	9,40	0,00	0,00	0,00	0,00	0,00	358,15					
Transferências da LC 87/96	1.473,72	1.473,72	1.473,72	1.473,72	1.473,72	1.473,72	1.473,72					
Transferências da LC 61/89	1.330,61	1.365,32	1.550,45	922,59	1.253,54	971,25	1.387,10					
Transferências do Fundo	277.963,09	250.381,81	312.943,99	316.953,62	228.444,46	249.726,06	233.501,07					
Outras transferências correntes	177.410,63	393.923,54	220.374,59	300.971,58	183.725,98	272.591,71	381.163,11					
Outras receitas correntes	463,69	911,15	6.551,62	2.480,51	99.880,57	51.052,24	727,95					
DEDUÇÕES (II)	218.560,58	203.713,46	246.887,02	217.627,91	182.529,92	209.824,74	189.116,65					
Ded. de receita para formação do Fundo	218.560,58	203.713,46	246.887,02	217.627,91	182.529,92	209.824,74	189.116,65					
RECEITA CORRENTE LÍQUIDA (III)=(I-II)	1.370.098,34	1.487.863,26	1.609.146,80	1.527.243,18	1.516.051,23	1.462.427,75	1.426.373,28					


Ceará
 Governo Municipal de Baixo - ANEXO 3 (LRF, Art. 53, Inciso I)
 CONSOLIDADO
 RELATÓRIO RESUMIDO DA EXECUÇÃO ORÇAMENTÁRIA
 DEMONSTRATIVO DA RECEITA CORRENTE LÍQUIDA
 ORÇAMENTO FISCAL E DA SEGURIDADE SOCIAL
 1º bimestre de 2017 (até fevereiro)

ESPECIFICAÇÃO	EVOLUÇÃO DA RECEITA REALIZADA NOS ÚLTIMOS 12 MESES					TOTAL {ÚLTIMOS 12 MESES}	PREVISÃO ATUALIZADA EXERCÍCIO
	Out/2016	Nov/2016	Dez/2016	Jan/2017	Fev/2017		
RECEITAS CORRENTES (I)	1.541.318,24	2.175.092,80	3.112.061,21	1.426.466,25	1.943.855,57	22.066.258,19	23.423.200,00
Recarga tributária	15.396,98	83.249,79	58.096,59	5.996,57	13.422,28	390.882,45	450.000,00
IPTU	502,75	5.830,73	3.068,79	0,00	40,83	9.470,80	10.000,00
ISS	7.668,63	16.296,03	22.265,72	3.844,21	5.292,54	170.018,25	160.000,00
ITRI	1.100,00	240,00	1.553,52	10,00	312,00	7.310,67	20.000,00
ITRF	6.053,63	60.625,95	31.058,56	854,07	6.043,87	198.477,01	250.000,00
Outras receitas tributárias	71,97	257,08	150,00	1.288,29	1.733,04	5.605,72	10.000,00
Recarga de contribuições	10.112,91	10.192,62	24.431,09	0,00	20.698,30	139.669,75	160.000,00
Recarga patrimonial	3.775,29	3.637,00	4.698,22	7.906,76	8.218,80	59.820,63	25.500,00
Recarga de serviços	0,00	0,00	0,00	0,00	0,00	0,00	5.000,00
Transferências correntes	1.508.949,16	2.034.726,98	3.009.158,70	1.411.080,30	1.767.403,85	21.116.195,75	22.760.700,00
Cota-parte do FPM	563.017,17	1.027.216,91	1.605.493,98	682.001,89	874.308,05	6.955.217,37	8.403.000,00
Cota-parte do ICMS	470.252,54	500.372,61	488.674,85	404.389,16	184.887,80	5.346.254,64	5.565.780,00
Cota-parte do IPVA	3.915,43	4.067,05	2.287,79	8.783,69	15.756,97	99.288,95	320.000,00
Cota-parte do ITR	457,00	36,16	0,00	133,70	297,40	1.293,81	3.000,00
Transferências da LC 87/96	1.473,72	1.473,72	1.473,72	1.074,89	1.074,89	16.886,98	125.000,00
Transferências da LC 61/89	1.466,10	1.532,17	1.925,52	1.324,26	1.100,86	16.129,77	30.000,00
Transferências do Fundeb	247.216,60	323.571,79	502.457,68	235.836,08	468.800,58	3.647.527,40	3.836.920,00
Outras transferências correntes	221.150,60	176.456,57	407.045,16	77.534,63	221.177,30	3.033.527,83	4.477.000,00
Outras receitas correntes	3.083,90	43.286,41	15.676,61	1.482,62	134.112,34	359.689,61	22.000,00
DEDUÇÕES (II)	208.116,37	306.939,72	347.199,27	219.541,92	215.485,18	2.765.542,74	3.022.200,00
Ded. de receita para formação do Fundeb	208.116,37	306.939,72	347.199,27	219.541,92	215.485,18	2.765.542,74	3.022.200,00
RECEITA CORRENTE LÍQUIDA (III)=(I-II)	1.333.201,87	1.868.153,08	2.764.861,94	1.206.924,33	1.728.370,39	19.300.715,45	20.401.000,00

FONTE: SISTEMA: ASPEC Informática - UNIDADE RESPONSÁVEL: Prefeitura Municipal de Baixo - DATA DA EMISSÃO: 30/03/2017 - HORA DA EMISSÃO: 15:05:09

RELATORIO RESUMIDO DA EXECUÇÃO ORÇAMENTÁRIA
DEMONSTRATIVO DA RECEITA CORRENTE LÍQUIDA
ORÇAMENTO FISCAL E DA SEGURIDADE SOCIAL
1º bimestre de 2017 (até Fevereiro)


JOSÉ HUMBERTO MOURA RAMALHO
PREFEITO MUNICIPAL


INFOCONT ASSESSORIA CONTÁBIL MUNICIPAL
CONTABILIDADE


MARIA DO SOCORRO PEREIRA
SECRETÁRIA MUNICIPAL DE FINANÇAS


FRANCISCO EDJUNIOR MORAIS OLIVEIRA
TESOUREIRO MUNICIPAL

RREO - ANEXO 5 (LRF, Art. 53, inciso III) R\$ 1,00

DÍVIDA FISCAL LÍQUIDA	S A L D O S		
	EM 31/DEZ/2016 (a)	EM NOV/16 a DEZ/16 (b)	EM JAN/17 a FEV/17 (c)
DÍVIDA CONSOLIDADA (I)	1.491.538,68	1.491.538,68	1.332.161,82
DEDUÇÕES (II)	886.280,25	886.280,25	1.314.864,88
Disponibilidade de caixa	3.546,48	3.546,48	426.221,20
Disponibilidade de caixa bruta	856.018,34	856.018,34	1.679.488,97
(-) Restos a pagar processados (exceto precatórios)	852.471,86	852.471,86	1.253.267,47
Demais haveres financeiros	882.733,77	882.733,77	888.643,58
DÍVIDA CONSOLIDADA LÍQUIDA (III) = (I - II)	605.258,43	605.258,43	17.296,94
RECEITAS DE PRIVATIZAÇÕES (IV)	0,00	0,00	0,00
PASSIVOS RECONHECIDOS (V)	2.163,68	2.163,68	2.163,68
DÍVIDA FISCAL LÍQUIDA (VI) = (III + IV - V)	603.094,75	603.094,75	15.133,26
RESULTADO NOMINAL		PERÍODO DE REFERÊNCIA	
		NO BIMESTRE (c-b)	ATÉ BIMESTRE (c-a)
VALOR		-587.961,49	-587.961,49
DISCRIMINAÇÃO DA META FISCAL			VALOR CORRENTE
META DO RESULTADO NOMINAL FIXADA NO ANEXO DE METAS FISCAIS DA LDO PARA O EXERCÍCIO DE REFERÊNCIA			0,00

FONTE: SISTEMA: Aspec Informática - UNIDADE RESPONSÁVEL: Prefeitura Municipal de Baixo - DATA DA EMISSÃO: 30/03/2017 - HORA DA EMISSÃO: 15:08:04
 Nota - O valor do item 'II' somente será preenchido se for positivo.

Ceará
GOVERNO MUNICIPAL DE BAITIXO
CONSOLIDADO

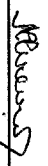
RELATÓRIO RESUMIDO DA EXECUÇÃO ORÇAMENTÁRIA
DEMONSTRATIVO DO RESULTADO NOMINAL
ORÇAMENTOS FISCAL E DA SEGURIDADE SOCIAL
1º bimestre de 2017 (Janeiro a Fevereiro)



JOSÉ HUMBERTO MOURA RAMALHO
PREFEITO MUNICIPAL



INFOCONT ACESSORIA CONTÁBIL MUNICIPAL
CONTABILIDADE



MARIA DO SOCORRO PEREIRA
SECRETARIA MUNICIPAL DE FINANÇAS



FRANCISCO EDJUNIOR MORAIS OLIVEIRA
TESOUREIRO MUNICIPAL

RREO - ANEXO 6 (LRF, Art. 53, inciso III)

R\$ 1,00

RECEITAS PRIMÁRIAS	PREVISÃO ATUALIZADA	RECEITAS REALIZADAS	
		ATÉ O BIMESTRE Bimestre	ATÉ O BIMESTRE ANO ANTERIOR
RECEITAS PRIMÁRIAS CORRENTES (I)	20.376.500,00	2.919.169,16	2.902.092,69
Receita tributária	450.000,00	19.418,85	40.183,75
IPTU	10.000,00	40,83	48,33
ISS	160.000,00	9.136,75	16.024,90
ITBI	20.000,00	322,00	3.020,00
IRRF	250.000,00	6.897,94	17.548,86
Outras receitas tributárias	10.000,00	3.021,33	3.541,66
Receita de contribuições	160.000,00	20.698,30	10.216,49
Outras receitas de contribuição	160.000,00	20.698,30	10.216,49
Receita patrimonial líquida	1.000,00	0,00	0,00
Receita patrimonial	25.500,00	16.123,56	8.453,89
(-) Aplicações financeiras	24.500,00	16.123,56	8.453,89
Transferências correntes	19.738.500,00	2.743.457,05	2.849.160,43
Cota-parte do FPM	5.803.000,00	1.245.048,02	1.150.733,63
Cota-parte do ICMS	4.535.489,00	471.421,56	561.824,01
Cota-parte do IPVA	287.600,00	19.632,48	17.772,99
Convênios	1.150.000,00	0,00	0,00
Outras transferências correntes	7.962.420,00	1.007.354,99	1.118.829,80
Demais receitas correntes	27.000,00	135.594,96	2.532,02
Divida ativa	5.000,00	608,83	1.696,74
Diversas receitas correntes	22.000,00	134.986,13	835,28
RECEITAS DE CAPITAL (II)	1.150.000,00	0,00	0,00
Operações de crédito (III)	0,00	0,00	0,00
Amortização de empréstimos (IV)	0,00	0,00	0,00
Alienação de bens (V)	0,00	0,00	0,00
Transferências de capital	1.150.000,00	0,00	0,00
Convênios	400.000,00	0,00	0,00
Outras transferências de capital	750.000,00	0,00	0,00
RECEITAS PRIMÁRIAS DE CAPITAL (VI) = (II - III - IV - V)	1.150.000,00	0,00	0,00
RECEITA PRIMÁRIA TOTAL (VII) = (I + IV)	21.526.500,00	2.919.169,16	2.902.092,69

DESPESAS PRIMARIAS	DOTAÇÃO ATUALIZADA	DESPESAS EMPENHADAS		DESPESAS LIQUIDADAS	
		ATÉ O BIMESTRE EXERCÍCIO ATUAL	ATÉ O BIMESTRE EXERCÍCIO ANTERIOR	ATÉ O BIMESTRE EXERCÍCIO ATUAL	ATÉ O BIMESTRE EXERCÍCIO ANTERIOR
DESPESAS CORRENTES (VIII)	18.499.489,00	6.169.886,24	16.962.232,02	2.024.026,32	2.822.078,25
Pessoal e encargos sociais	11.175.400,00	4.347.000,00	10.422.187,30	1.436.446,23	1.580.397,30
Juros e encargos da dívida (IX)	0,00	0,00	0,00	0,00	0,00
Outras despesas correntes	7.324.089,00	1.822.886,24	6.540.044,72	587.580,09	1.241.680,95
DESPESAS PRIMARIAS CORRENTES (X) = (VIII - IX)	18.499.489,00	6.169.886,24	16.962.232,02	2.024.026,32	2.822.078,25
DESPESAS DE CAPITAL (XI)	2.836.000,00	287.854,84	1.750.598,32	187.231,70	237.624,15
Investimentos	2.517.700,00	27.854,84	1.048.813,20	27.854,84	188.458,29
Inversões financeiras	0,00	0,00	0,00	0,00	0,00
Concessão de empréstimos (XII)	0,00	0,00	0,00	0,00	0,00
Aquisição de título de capital já integralizado(XIII)	0,00	0,00	0,00	0,00	0,00
Amortização de dívida (XIV)	318.300,00	260.000,00	701.785,12	159.376,86	49.165,86
DESPESAS PRIMARIAS DE CAPITAL (XV) = (XI - XII - XIII - XIV)	2.517.700,00	27.854,84	1.048.813,20	27.854,84	188.458,29
Reserva de contingência (XVI)	215.511,00	0,00	0,00	0,00	0,00
Reserva do RPPS (XVII)	0,00	0,00	0,00	0,00	0,00
DESPESA PRIMARIA TOTAL (XVIII)=(X + XV + XVI + XVII)	21.232.700,00	6.197.741,08	18.011.045,22	2.051.881,16	3.010.536,54
RESULTADO PRIMARIO (XIX) = (VII - XVIII)	293.800,00	-	-	867.288,00	-108.443,85
SALDOS DE EXERCÍCIOS ANTERIORES	-	-	-	-	-
DISCRIMINAÇÃO DA META FISCAL				VALOR CORRENTE	
META DE RESULTADO PRIMARIO FIXADA NO ANEXO DE METAS FISCAIS DA LDO PARA O EXERCÍCIO DE REFERÊNCIA				0,00	

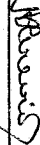
FONTE: SISTEMA: ASPEC Informática - UNIDADE RESPONSÁVEL: Prefeitura Municipal de Baixio - DATA DA EMISSÃO: 30/03/2017 - HORA DA EMISSÃO: 15:08:46



JOSÉ HUMBERTO MOURA RAMALHO
PREFEITO MUNICIPAL



INOCENT ALESSORIA CONTÁBIL MUNICIPAL
CONTABILIDADE



MARIA DO SOCORRO PEREIRA
SECRETÁRIA MUNICIPAL DE FINANÇAS



FRANCISCO EDJUNIOR MORAIS OLIVEIRA
TESOUREIRO MUNICIPAL