



**Baixio**  
PREFEITURA

## DECLARAÇÃO

Em cumprimento ao art. 7º da Instrução Normativa do TCM nº 03/2000, declaro para os devidos fins de prova, junto a esse Órgão de Controle Externo, que o município de Baixio, Estado do Ceará, publicou o Relatório Resumido de Execução Orçamentária – RREO, referente ao 1º Bimestre de 2024 (janeiro e fevereiro), previstos da Lei de Responsabilidade Fiscal, conforme Edital de Publicação em anexo.

PAÇO DA PREFEITURA MUNICIPAL DE BAIXIO, ESTADO DO  
CEARÁ, em 28 de março de 2024.

**RAIMUNDO  
AMAURILIO  
ARAUJO  
OLIVEIRA:2980  
2466387**

**RAIMUNDO AMAURILIO ARAUJO DE OLIVEIRA**  
**Prefeito Municipal**

Assinado digitalmente por RAIMUNDO  
AMAURILIO ARAUJO  
OLIVEIRA:29802466387  
ND: C=BR, O=ICP-Brasil, OU=Secretaria  
da Receita Federal do Brasil - RFB, OU=  
RFB e-CPF A1, OU=(EM BRANCO), OU=  
27382004000138, OU=presencial, CN=  
RAIMUNDO AMAURILIO ARAUJO  
OLIVEIRA:29802466387  
Razão: Eu sou o autor deste documento  
Localização: BAIXIO/CE  
Data: 2024.03.28 13:43:57-03'00'  
Foxit PDF Editor Versão: 12.1.2



**Baixio**  
PREFEITURA

## **EDITAL DE PUBLICAÇÃO**


**O PREFEITO MUNICIPAL DE BAIXIO**, no uso de suas atribuições que lhe são conferidas pela Lei Orgânica, e de conformidade com a determinação contida na Lei Complementar nº 101, de 04 de maio de 2000 (Lei de Responsabilidade Fiscal), **AUTORIZA** a publicação mediante afixação nos quadros de avisos da Secretaria Municipal de Administração e Finanças, na mídia eletrônica, especificamente no site do município com o seguinte endereço na Internet: <https://www.baixio.ce.gov.br> e em demais locais de amplo acesso público, para divulgação nesta data dos seguintes relatórios e demonstrativos: RREO – Relatório Resumido de Execução Orçamentária (Arts. 52 e 53 da Lei Complementar nº 101/2000), referente ao 1º Bimestre de 2024 (janeiro e fevereiro).

PAÇO DA PREFEITURA MUNICIPAL DE BAIXIO, ESTADO DO CEARÁ,  
em 28 de março de 2024.

**RAIMUNDO  
AMAURILIO  
ARAUJO  
OLIVEIRA:29802  
466387**

**RAIMUNDO AMAURILIO ARAUJO DE OLIVEIRA**  
**Prefeito Municipal**

Assinado digitalmente por RAIMUNDO  
AMAURILIO ARAUJO  
OLIVEIRA:29802466387  
ID: C=BR, O=ICP-Brasil, OU=Secretaria da  
Receita Federal do Brasil - RFB, OU=RFB e  
CPF: A1, OU=(EM BRANCO), OU=  
27382004000138, OU=presencia, CN=  
RAIMUNDO AMAURILIO ARAUJO  
OLIVEIRA:29802466387  
Razão: Eu sou o autor deste documento  
Localização: BAIXIO/CE  
Data: 2024.03.28 13:44:08-03'00'  
Fonte PDF: Editor Vepão: 12.1.2



**Baixo**  
PREFEITURA

**DECLARAÇÃO**

Declaro, para os devidos fins de prova, que foram afixados em local próprio para divulgação, especificamente nos quadros de avisos da Secretaria de Administração e Finanças, em 28 de março de 2024, o Relatório Resumido da Execução Orçamentária – RREO, referente ao 1º Bimestre de 2024 (janeiro e fevereiro), na forma da Lei Complementar nº 101/2000.

PAÇO DA PREFEITURA MUNICIPAL DE BAIXIO, ESTADO DO  
CEARÁ, em 28 de março de 2024.

**Ronaldo Tavares de Lucema**  
**Secretário de Finanças**

REDO - ANEXO I (LRF, Art. 52, inciso I, alínea 'a' e 'b' do inciso II e § 1º.) R\$ 1,00

RECEITAS ORÇAMENTÁRIAS	PREVISÃO INICIAL	PREVISÃO ATUALIZADA (a)	RECEITAS REALIZADAS			SALDO A REALIZAR (c-c')
			1º BIMESTRE (b)	% b/a	ATÉ O BIMESTRE (c)	
RECEITAS (exceto intra-orçamentárias) (1)	39.231.000,00	39.231.000,00	6.568.913,41	16,74	6.568.913,41	32.662.086,59
RECEITAS CORRENTES	36.831.000,00	36.831.000,00	6.568.913,41	17,84	6.568.913,41	30.262.086,59
IMPOSTOS, TAXAS E CONTRIBUIÇÕES DE MELHORIA	935.930,00	935.930,00	85.690,06	9,16	85.690,06	850.239,94
IMPOSTOS	911.000,00	911.000,00	69.235,20	7,50	69.235,20	841.764,80
TAXAS	24.930,00	24.930,00	16.454,86	66,30	16.454,86	8.475,14
CONTRIBUIÇÕES DE MELHORIA	0,00	0,00	0,00	0,00	0,00	0,00
CONTRIBUIÇÕES SOCIAIS	170.000,00	170.000,00	361,85	0,21	361,85	169.638,15
CONTRIBUIÇÕES ECONÔMICAS	0,00	0,00	0,00	0,00	0,00	0,00
CONTRIBUIÇÃO PARA ENTIDADES PRIVADAS DE SERVIÇOS SOCIAIS e de formação profissional.	0,00	0,00	0,00	0,00	0,00	0,00
CONTRIBUIÇÃO PARA O CUSTEIO DO SERVIÇO DE ILUMINAÇÃO PÚBLICA	170.000,00	170.000,00	361,85	0,21	361,85	169.638,15
RECEITA PATRIMONIAL	517.050,00	517.050,00	33.195,91	6,42	33.195,91	483.854,09
Exploração do Patrimônio Imobiliário do Estado	0,00	0,00	0,00	0,00	0,00	0,00
Valores mobiliários	417.050,00	417.050,00	33.195,91	7,96	33.195,91	383.854,09
Delegação de serviços públicos mediante concessão, permissão, autorização ou licença.	0,00	0,00	0,00	0,00	0,00	0,00
Exploração de Recursos Naturais.	0,00	0,00	0,00	0,00	0,00	0,00
Exploração do Patrimônio Intangível.	0,00	0,00	0,00	0,00	0,00	0,00
Cessão de direitos.	0,00	0,00	0,00	0,00	0,00	0,00
Demais Receitas Patrimoniais.	100.000,00	100.000,00	0,00	0,00	0,00	100.000,00
RECEITA AGROPECUÁRIA	0,00	0,00	0,00	0,00	0,00	0,00
RECEITA INDUSTRIAL	0,00	0,00	0,00	0,00	0,00	0,00
RECEITA DE SERVIÇOS	0,00	0,00	0,00	0,00	0,00	0,00
Serviços Administrativos e Comerciais Gerais	0,00	0,00	0,00	0,00	0,00	0,00
Serviços e Atividades Referentes à Navegação e ao Transporte	0,00	0,00	0,00	0,00	0,00	0,00
Serviços e Atividades Referentes à Saúde	0,00	0,00	0,00	0,00	0,00	0,00
Serviços e Atividades Financeiras	0,00	0,00	0,00	0,00	0,00	0,00
Outros Serviços	0,00	0,00	0,00	0,00	0,00	0,00
TRANSFERÊNCIAS CORRENTES	35.198.620,00	35.198.620,00	6.449.665,59	18,32	6.449.665,59	28.748.954,41











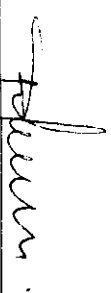



RELATARIO RESUMIDO DA EXECUÇAO ORÇAMENTARIA  
 BALANÇO ORÇAMENTÁRIO  
 ORÇAMENTOS FISCAL E DA SEGURIDADE SOCIAL  
 1º bimestre de 2024 (Janeiro a Fevereiro)

DESPESAS INTRA-ORÇAMENTARIAS	DOTAÇÃO		DESPESAS EMPENHADAS	SALDO		DESPESAS LIQUIDADAS		SALDO		DESPESAS PAGAS ATÉ O BIMESTRE (j)
	INICIAL (d)	ADICIONAL (e)		NO BIMESTRE (f)	ATÉ O BIMESTRE (g)=(e-f)	NO BIMESTRE (h)	ATÉ O BIMESTRE (i)=(e-h)			
DESPESAS (intra- orçamentárias) (ix)	0,00	0,00	0,00	0,00	0,00	0,00	0,00	0,00	0,00	0,00
DESPESAS CORRENTES	0,00	0,00	0,00	0,00	0,00	0,00	0,00	0,00	0,00	0,00
Pessoal e encargos so	0,00	0,00	0,00	0,00	0,00	0,00	0,00	0,00	0,00	0,00
Juros e encargos da di	0,00	0,00	0,00	0,00	0,00	0,00	0,00	0,00	0,00	0,00
Outras despesas corre	0,00	0,00	0,00	0,00	0,00	0,00	0,00	0,00	0,00	0,00
DESPESAS DE CAPITAL	0,00	0,00	0,00	0,00	0,00	0,00	0,00	0,00	0,00	0,00
RESERVA DE CONTINGEN	0,00	0,00	0,00	0,00	0,00	0,00	0,00	0,00	0,00	0,00

**RAIMUNDO AMAURILIO ARAUJO OLIVEIRA:2980**  
 2466387  
 Assinatura eletrônica por RAIMUNDO AMAURILIO ARAUJO OLIVEIRA, inscrita em Cartão de Assinatura Eletrônica nº 134427437, emitido em 2024/02/28 às 13:44:27-03:07. Para obter o código de verificação, clique em: https://www.tce.ce.gov.br/portal/verificacao/2466387

**MERITUS CONSULTORIA E CONTROLADORIA GOVERNAMENTAL**  
 L052825569000175  
 Assinatura eletrônica por MERITUS CONSULTORIA E CONTROLADORIA GOVERNAMENTAL, inscrita em Cartão de Assinatura Eletrônica nº 134427437, emitido em 2024/02/28 às 13:44:27-03:07. Para obter o código de verificação, clique em: https://www.tce.ce.gov.br/portal/verificacao/175

RAIMUNDO AMAURILIO ARAUJO OLIVEIRA  
 PREFEITO MUNICIPAL  
  
 RONALDO TAVARES DE LUCENA  
 ORDENADOR DE DESPESAS

MERITUS CONSULTORIA E CONTROLADORIA GO  
 CONTABILIDADE  
  
 RAFAEL HOLANDA DE SOUSA  
 CONTROLADOR INTERNO

RELATÓRIO RESUMIDO DA EXECUÇÃO ORÇAMENTÁRIA  
 DEMONSTRATIVO DA EXECUÇÃO DAS DESPESAS POR FUNÇÃO/SUBFUNÇÃO  
 ORÇAMENTO FISCAL E DA SEGURIDADE SOCIAL  
 1º bimestre de 2024 (Janeiro a Fevereiro)

FUNÇÃO / SUBFUNÇÃO	DOTAÇÃO INICIAL	DOTAÇÃO ATUALIZADA	DESPESAS EM ENHADAS		%	SALDO	DESPESAS LIQUIDADAS		%	SALDO
			NO BIMESTRE	ATE O BIMESTRE (b)			NO BIMESTRE	ATE O BIMESTRE (d)		
		(a)			(b/cota)	(c) = (a-b)			(d/cota)	(e) = (a-d)
<b>DESPESAS (EXCETO INTRA-ORÇAMENTARIAS) (1)</b>	<b>39.231.000,03</b>	<b>39.231.000,00</b>	<b>19.458.294,02</b>	<b>19.458.294,02</b>	<b>100,0%</b>	<b>19.772.705,98</b>	<b>6.694.739,94</b>	<b>6.694.739,94</b>	<b>100,0%</b>	<b>32.536.260,06</b>
<b>LEGISLATIVA</b>	<b>1.717.870,03</b>	<b>1.717.870,00</b>	<b>1.271.007,59</b>	<b>1.271.007,59</b>	<b>6,5%</b>	<b>446.862,41</b>	<b>322.424,62</b>	<b>322.424,62</b>	<b>4,82%</b>	<b>1.395.445,38</b>
Atividade Legislativa	1.717.870,03	1.717.870,00	1.271.007,59	1.271.007,59	6,5%	446.862,41	322.424,62	322.424,62	4,82%	1.395.445,38
Judiciária	137.000,03	137.000,00	80.000,00	80.000,00	0,4%	57.000,00	16.580,00	16.580,00	0,2%	120.420,00
Atividade Judiciária	137.000,03	137.000,00	80.000,00	80.000,00	0,4%	57.000,00	16.580,00	16.580,00	0,2%	120.420,00
ADMINISTRAÇÃO	5.559.500,03	5.953.540,80	3.582.982,42	3.582.982,42	18,4%	1.976.517,38	1.345.826,81	1.345.826,81	20,10%	4.607.713,99
Administração Geral	5.108.500,03	5.502.540,80	3.449.472,42	3.449.472,42	17,7%	2.053.068,38	1.320.416,81	1.320.416,81	19,72%	4.182.123,99
Administração Financeira	233.000,03	233.000,00	93.510,00	93.510,00	0,4%	139.490,00	17.310,00	17.310,00	0,2%	215.690,00
Administração Interna	97.000,03	97.000,00	40.000,00	40.000,00	0,2%	57.000,00	8.100,00	8.100,00	0,1%	88.900,00
Tecnologia da Informação	4.000,03	4.000,00	0,00	0,00	0,0%	4.000,00	0,00	0,00	0,0%	4.000,00
Demais Subfunções	117.000,03	117.000,00	0,00	0,00	0,0%	117.000,00	0,00	0,00	0,0%	117.000,00
<b>ASSISTÊNCIA SOCIAL</b>	<b>2.615.800,03</b>	<b>2.636.541,44</b>	<b>1.607.159,96</b>	<b>1.607.159,96</b>	<b>8,2%</b>	<b>1.029.381,48</b>	<b>353.304,13</b>	<b>353.304,13</b>	<b>5,28%</b>	<b>2.285.237,31</b>
Assistência à Criança e ao Adolescente	356.500,03	365.911,44	211.008,52	211.008,52	1,0%	154.902,92	53.582,25	53.582,25	0,80%	312.329,19
Assistência Comunitária	594.300,03	605.630,00	147.645,81	147.645,81	0,7%	457.984,19	58.549,25	58.549,25	0,87%	547.080,75
Administração Geral	1.665.000,03	1.665.000,00	1.248.505,63	1.248.505,63	6,4%	416.494,37	241.172,63	241.172,63	3,60%	1.423.827,37
PREVIDÊNCIA SOCIAL	1.260.000,03	1.260.000,00	702.500,00	702.500,00	3,6%	557.500,00	223.137,39	223.137,39	3,3%	1.036.862,61
Previdência Básica	1.260.000,03	1.260.000,00	702.500,00	702.500,00	3,6%	557.500,00	223.137,39	223.137,39	3,3%	1.036.862,61
Saúde	8.326.685,03	8.245.704,48	5.150.154,36	5.150.154,36	26,4%	3.095.550,12	1.617.108,12	1.617.108,12	24,1%	6.628.596,36
Atividade Básica	5.886.000,03	5.771.293,47	3.577.414,10	3.577.414,10	18,3%	2.193.879,37	1.102.053,64	1.102.053,64	16,4%	4.669.239,83
Atividade Hospitalar e Ambulatorial	1.864.685,03	1.898.411,01	1.172.740,26	1.172.740,26	6,0%	725.670,75	439.958,97	439.958,97	6,5%	1.458.452,04
Suporte Profissional e Técnico	27.000,03	27.000,00	0,00	0,00	0,0%	27.000,00	0,00	0,00	0,0%	27.000,00
Vigilância Sanitária	543.000,03	543.000,00	400.000,00	400.000,00	2,0%	143.000,00	75.095,51	75.095,51	1,1%	467.904,49
Vigilância Epidemiológica	6.000,03	6.000,00	0,00	0,00	0,0%	6.000,00	0,00	0,00	0,0%	6.000,00
EDUCAÇÃO	13.073.545,03	12.827.039,82	5.108.988,50	5.108.988,50	26,2%	7.718.051,32	1.740.678,16	1.740.678,16	26,00%	11.086.381,66
Educação Fundamental	10.062.664,53	9.850.158,37	4.407.595,64	4.407.595,64	22,6%	5.442.562,73	1.459.575,96	1.459.575,96	21,80%	8.390.582,41
Educação Média	85.050,03	81.050,00	0,00	0,00	0,0%	81.050,00	0,00	0,00	0,00%	81.050,00
Educação Superior	130.735,41	130.735,45	0,00	0,00	0,0%	130.735,45	0,00	0,00	0,00%	130.735,45
Educação Infantil	2.367.695,03	2.337.695,00	584.962,36	584.962,36	3,0%	1.752.732,64	164.671,70	164.671,70	2,4%	2.173.023,30

RELATÓRIO RESUMIDO DA EXECUÇÃO ORÇAMENTÁRIA  
 DEMONSTRATIVO DA EXECUÇÃO DAS DESPESAS POR UNÇÃO/SUBFUNÇÃO  
 ORÇAMENTO FISCAL E DA SEGURIDADE SOCIAL  
 1º Bimestre de 2024 (Janeiro a Fevereiro)

REO - Anexo 2 (LRF, Art. 2, inciso II, alínea 'c')

R\$ 1,00

FUNÇÃO / SUBFUNÇÃO	DOTAÇÃO INICIAL	DOTAÇÃO ATUALIZADA	DESPESAS EMENDADAS				SALDO	DESPESAS LIQUIDADAS				SALDO
			NO BIMESTRE	ATÉ O BIMESTRE (c)	%	(b/total)		NO BIMESTRE	ATÉ O BIMESTRE (d)	%	(d/total)	
Educação de Jovens e Adultos	260.000,00	260.000,00	0,00	0,00	0,00	260.000,00	0,00	0,00	0,00	260.000,00		
Educação Especial	400,00	400,00	0,00	0,00	0,00	400,00	0,00	0,00	0,00	400,00		
Demais Subfunções	167.000,00	167.001,00	116.430,50	116.430,50	0,67	50.570,50	116.430,50	116.430,50	1,74	50.570,50		
CULTURA	778.500,00	786.756,65	420.436,65	420.436,65	2,14	366.320,00	248.855,56	248.855,56	3,72	537.901,09		
Patrimônio Histórico, Artístico e Cultural	31.000,00	31.000,00	0,00	0,00	0,00	31.000,00	0,00	0,00	0,00	31.000,00		
Difusão Cultural	97.000,00	105.256,65	9.256,65	9.256,65	0,03	96.000,00	9.256,65	9.256,65	0,14	96.000,00		
Administração Geral	650.500,00	650.500,00	411.180,00	411.180,00	2,13	239.320,00	239.598,91	239.598,91	3,58	410.901,09		
URBANISMO	1.971.500,00	1.917.500,00	235.729,96	235.729,96	1,21	1.681.770,04	185.729,96	185.729,96	2,77	1.731.770,04		
Infra-estrutura Urbana	900.000,00	900.000,00	0,00	0,00	0,00	900.000,00	0,00	0,00	0,00	900.000,00		
Serviços Urbanos	1.071.500,00	1.017.500,00	235.729,96	235.729,96	1,21	781.770,04	185.729,96	185.729,96	2,77	831.770,04		
HABITAÇÃO	17.100,00	17.100,00	0,00	0,00	0,00	17.100,00	0,00	0,00	0,00	17.100,00		
Demais Subfunções	17.100,00	17.100,00	0,00	0,00	0,00	17.100,00	0,00	0,00	0,00	17.100,00		
SANEAMENTO	124.000,00	124.000,00	49.947,39	49.947,39	0,24	74.052,61	49.947,39	49.947,39	0,75	74.052,61		
Saneamento Básico Urbano	124.000,00	124.000,00	49.947,39	49.947,39	0,24	74.052,61	49.947,39	49.947,39	0,75	74.052,61		
GESTÃO AMBIENTAL	516.000,00	516.000,00	167.389,00	167.389,00	0,84	348.611,00	66.955,60	66.955,60	1,00	449.044,40		
Preservação e Conservação	413.000,00	413.000,00	167.389,00	167.389,00	0,84	245.611,00	66.955,60	66.955,60	1,00	346.044,40		
Controle Ambiental	40.000,00	40.000,00	0,00	0,00	0,00	40.000,00	0,00	0,00	0,00	40.000,00		
Recursos Hídricos	47.000,00	47.000,00	0,00	0,00	0,00	47.000,00	0,00	0,00	0,00	47.000,00		
Administração Geral	16.000,00	16.000,00	0,00	0,00	0,00	16.000,00	0,00	0,00	0,00	16.000,00		
AGRICULTURA	1.695.000,00	1.600.000,00	537.790,65	537.790,65	2,74	1.062.209,35	260.716,88	260.716,88	3,89	1.339.283,12		
Estrutura Rural	1.434.000,00	1.434.000,00	537.790,65	537.790,65	2,74	896.209,35	260.716,88	260.716,88	3,89	1.173.283,12		
Diáspora Agropecuária	11.000,00	11.000,00	0,00	0,00	0,00	11.000,00	0,00	0,00	0,00	11.000,00		
Demais Subfunções	250.000,00	155.000,00	0,00	0,00	0,00	155.000,00	0,00	0,00	0,00	155.000,00		
COMÉRCIO E SERVIÇOS	6.000,00	6.000,00	0,00	0,00	0,00	6.000,00	0,00	0,00	0,00	6.000,00		
Promoção Comercial	6.000,00	6.000,00	0,00	0,00	0,00	6.000,00	0,00	0,00	0,00	6.000,00		
COMUNICAÇÕES	143.000,00	143.000,00	90.000,00	90.000,00	0,44	53.000,00	16.155,00	16.155,00	0,24	126.845,00		
Demais Subfunções	143.000,00	143.000,00	90.000,00	90.000,00	0,44	53.000,00	16.155,00	16.155,00	0,24	126.845,00		
ENERGIA	2.000,00	2.000,00	0,00	0,00	0,00	2.000,00	0,00	0,00	0,00	2.000,00		
Energia Elétrica	2.000,00	2.000,00	0,00	0,00	0,00	2.000,00	0,00	0,00	0,00	2.000,00		
TRANSPORTE	479.000,00	351.228,60	0,00	0,00	0,00	351.228,60	0,00	0,00	0,00	351.228,60		
Transporte Rodoviário	479.000,00	351.228,60	0,00	0,00	0,00	351.228,60	0,00	0,00	0,00	351.228,60		

RELATARIO RESUMIDO DA EXECUÇÃO ORÇAMENTÁRIA  
 DEMONSTRATIVO DA EXECUÇÃO DAS DESPESAS POR FUNÇÃO/SUBFUNÇÃO  
 ORÇAMENTO FISCAL E DA SEGURIDADE SOCIAL  
 1º bimestre de 2024 (Janeiro a Fevereiro)

RREO - Anexo 2 (LRF, Art. 2, inciso II, alínea 'c')

R\$ 1,00

FUNÇÃO / SUBFUNÇÃO	DOTAÇÃO INICIAL	DOTAÇÃO ATUALIZADA	DESPESAS EMENDADAS			SALDO	DESPESAS LIQUIDADAS			SALDO
			NO BIMESTRE	ATÉ O B. MESTRE (b)	% (b/total)		NO BIMESTRE	ATÉ O B. MESTRE (d)	% (d/total)	
DESPESAS E LAZER	708.500,00	889.718,21	454.207,54	454.207,54	2,33	435.510,67	247.320,32	247.320,32	3,69	642.397,89
Desporto Comunitário	708.500,00	889.718,21	454.207,54	454.207,54	2,33	435.510,67	247.320,32	247.320,32	3,69	642.397,89
RESERVA DE CONTINGENCIA	100.000,00	100.000,00	0,00	0,00	0,00	100.000,00	0,00	0,00	0,00	100.000,00
DESPESAS (INTRA-ORÇAMENTARIAS) (II)	0,00	0,00	0,00	0,00	0,00	0,00	0,00	0,00	0,00	0,00
TOTAL (III) = (I + II)	39.231.000,00	39.231.000,00	19.458.294,02	19.458.294,02	100,00	19.772.705,98	6.694.739,94	6.694.739,94	100,00	32.536.260,06

FONTE: SISTEMA: Aspec Informática - UNIDADE RESPONSIVEL: Prefeitura Municipal de Baixio - DATA DA EMISSÃO: 28/03/2024 - HORA DA EMISSÃO: 13:03:40

RREO - Anexo 2 (LRF, Art. 2, inciso II, alínea 'c')

R\$ 1,00


FUNÇÃO / SUBFUNÇÃO - INTRA	DOTAÇÃO INICIAL	DOTAÇÃO ATUALIZADA	DESPESAS EMPENHADAS		%	SALDO	DESPESAS LIQUIDADAS		SALDO
			ATE O BIMESTRE (a)	BIMESTRE (b)			(b/total) (c)	ATE O BIMESTRE (d)	
DESPESAS (INTRA-ORÇAMENTARIAS) (II)	0,00	0,00	0,00	0,00	0,00	0,00	0,00	0,00	0,00


**RAIMUNDO AMAURILIO ARAUJO OLIVEIRA:2980**  
2466387  
Assente, habilitado por RAIMUNDO AMAURILIO ARAUJO OLIVEIRA em 28/03/2024 às 13:03:40.

**MERITUS CONSULTORIA E CONTROLADORIA GOVERNAMENTAL**  
L:05282559000175  
CNPJ:09.980.885/0001-00

RAIMUNDO AMAURILIO ARAUJO OLIVEIRA  
PREFEITO MUNICIPAL

MERITUS CONSULTORIA E CONTROLADORIA GO  
CONTABILIDADE

  
RONALDO TAVARES DE LUCENA  
ORDENADOR DE DESPESAS

  
RAFAEL HOLANDA DE SOUSA  
CONTROLADOR INTERNO

RREO - ANEXO B (LDB, Art.7.º)

R\$ 1,00

RECEITAS RESULTANTES DE IMPOSTOS (Arts. 212 e 212-A da Constituição Federal)

RECEITA RESULTANTE DE IMPOSTOS (caput de art. 212 da Constituição)	PREVISÃO ATUALIZADA (a)	RECEITAS REALIZADAS ATÉ O BIMESTRE (b)
--	-------------------------	--

1 - RECEITAS DE IMPOSTOS

1.1 - Receita resultante do imposto sobre a propriedade predial e territorial urbana - IPTU	911.000,00	69.235,20
1.2 - Receita resultante do imposto sobre transmissão inter vivos - ITBI	56.000,00	2.444,05
1.3 - Receita resultante do imposto sobre transmissão de bens imóveis - ITBI	15.000,00	900,00
1.4 - Receita resultante do imposto sobre serviços de qualquer natureza - ISS	450.000,00	31.072,90
1.4 - Receita resultante do imposto de renda retido na fonte - IRRF	390.000,00	34.818,25
2 - RECEITA DE TRANSFERÊNCIAS CONSTITUCIONAIS E LEGAIS	25.306.900,00	5.032.234,24
2.1 - Cota parte do FPM	17.600.000,00	3.58.873,01
2.1.1 - Parcela referente à CF, art. 159, I, alínea b	16.200.000,00	3.58.873,01
2.1.2 - Parcela referente à CF, art. 159, I, alíneas d e f	1.400.000,00	0,00
2.2 - Cota parte do ICMS	7.400.000,00	1.622.067,96
2.3 - Cota parte IPI - Exportação	26.000,00	3.687,13
2.4 - Cota parte ITR	900,00	97,29
2.5 - Cota parte IPVA	280.000,00	78.508,85
2.6 - Cota parte IOF-couro	0,00	0,00
2.7 - Compensações financeiras provenientes de impostos e transferências constitucionais	0,00	0,00
3 - TOTAL DA RECEITA RESULTANTE DE IMPOSTOS (1 + 2)	26.217.900,00	5.172.469,44

4 - TOTAL DESTINADO AO FUNDEB - 20% DE ((2.1.1) + (2.2) + (2.3) + (2.4) + (2.5) + (2.7))	4.781.380,00	1.010.646,61
--	--------------	--------------

5 - VALOR MÍNIMO A SER APLICADO ALÉM DO VALOR DESTINADO AO FUNDEB - 5% DE ((2.1.1) + (2.2) + (2.3) + (2.4) + (2.5) + (2.7)) + 25% DE ((1.1) + (1.2) + (1.3) + (1.4) + (2.1.2) + (2.6))	1.773.095,00	257.470,51
--	--------------	------------

FUNDEB

RECEITAS RECEBIDAS DO FUNDEB DO EXERCÍCIO	PREVISÃO	RECEITAS REALIZADAS
	ATUALIZADA (a)	Até o Bimestre (b)
<b>6 - RECEITAS RECEBIDAS DO FUNDEB</b>	<b>9.206.000,00</b>	<b>1.10.672,31</b>
6.1 - FUNDEB - Imposto, e Transferências de Impostos	4.406.000,00	137.981,99
6.1.1 - Principal	4.400.000,00	134.705,05
6.1.2 - Rendimentos de aplicação financeira	6.000,00	3.276,94
6.1.3 - Ressarcimento de Recursos do Fundeb	0,00	0,00
6.2 - FUNDEB - Complementação da União - VAAF	1.800.000,00	185.783,27
6.2.1 - Principal	1.800.000,00	185.783,27
6.2.2 - Rendimentos de aplicação financeira	0,00	0,00
6.2.3 - Ressarcimento de Recursos do Fundeb	0,00	0,00
6.3 - FUNDEB - Complementação da União - VAT	3.000.000,00	74.197,41
6.3.1 - Principal	3.000.000,00	74.197,41
6.3.2 - Rendimentos de aplicação financeira	0,00	0,00
6.3.3 - Ressarcimento de Recursos do Fundeb	0,00	0,00
6.4 - FUNDEB - Complementação da União - VVAR	0,00	12.709,64
6.4.1 - Principal	0,00	12.709,64
6.4.2 - Rendimentos de aplicação financeira	0,00	0,00
6.4.3 - Ressarcimento de Recursos do Fundeb	0,00	0,00
<b>7 - RESULTADO LÍQUIDO DAS TRANSFERÊNCIAS DO FUNDEB (6.1.1 - 4)</b>	<b>-381.380,00</b>	<b>-65.941,56</b>
RECURSOS RECEBIDOS EM EXERCÍCIOS ANTERIORES E NÃO UTILIZADOS (SUPERVIT)		
VALOR		
<b>8 - TOTAL DOS RECURSOS DE SUPERVIT</b>		<b>0,00</b>
8.1 - SUPERVIT DO EXERCÍCIO IMEDIATAMENTE ANTERIOR		0,00
8.2 - SUPERVIT RESIDUAL DE OUTROS EXERCÍCIOS		0,00
<b>9 - TOTAL DOS RECURSOS DO FUNDEB DISPONÍVEIS PARA UTILIZAÇÃO (6 + 8)</b>		<b>1.410.672,31</b>



DESPESAS COM RECURSO DO FUNDEB (por área de atuação)	DOTAÇÃO ATUALIZADA		DESPESAS EMPENHADAS		DESPESAS LIQUIDADAS		DESPESAS PAGAS		INSCR. EM RESTOS A PAGAR N.O PROC. NINADAT EM VL SUP. (SEM DISPONIBIL. DE RECEITA RECEBIDA)
	(c)	(d)	(e)	(f)	(g)	(h)	(i)		
10 - TOTAL DAS DESPESAS COM RECURSOS DO FUNDEB	8.979.091,36	3.210.706,92	1.197.930,43	1.165.495,73				1.800.034,61	
10.1 - PROFISSIONAIS NA EDUCAÇÃO BÁSICA	6.877.900,00	3.093.628,64	1.094.422,82	1.062.527,70				1.899.381,17	
10.1.1 - Educação infantil	1.750.000,00	582.482,36	164.413,19	160.472,83				0,00	
10.1.2 - Ensino Fundamental	5.025.800,00	2.511.146,28	930.009,63	902.054,87				0,00	
10.1.3 - Educação de Jovens e Adultos	102.100,00	0,00	0,00	0,00				0,00	
10.1.4 - Educação Especial	0,00	0,00	0,00	0,00				0,00	
10.1.5 - Administração geral	0,00	0,00	0,00	0,00				0,00	
10.2 - OUTRAS DESPESAS	2.101.191,36	117.078,28	103.507,61	102.968,03				0,00	
10.2.1 - Educação infantil	452.100,00	2.480,00	258,51	258,51				0,00	
10.2.2 - Ensino Fundamental	1.497.791,36	114.598,28	103.249,10	102.709,52				0,00	
10.2.3 - Educação de Jovens e Adultos	151.300,00	0,00	0,00	0,00				0,00	
10.2.4 - Educação Especial	0,00	0,00	0,00	0,00				0,00	
10.2.5 - Administração geral	0,00	0,00	0,00	0,00				0,00	
10.2.6 - Transportes (Escolar)	0,00	0,00	0,00	0,00				0,00	
10.2.7 - Outras	0,00	0,00	0,00	0,00				0,00	

INDICADORES DO FUNDEB

DESPESAS CUSTEADAS COM RECEITAS DO FUNDEB RECEBIDAS NO EXERCÍCIO	DESPESAS EMPENHADAS		DESPESAS LIQUIDADAS		DESPESAS PAGAS		INSCRITAS EM RESTOS A PAGAR N.O PROC. NINADAT EM VL SUP. (SEM DISPONIBIL. DE RECEITA RECEBIDA)
	(d)	(e)	(f)	(g)	(h)	(i)	
11 - TOTAL DAS DESPESAS CUSTEADAS COM RECURSOS DO FUNDEB RECEBIDAS NO EXERCÍCIO	3.210.706,92	1.197.930,43	1.165.495,73				1.800.034,61
11.1 - Total das despesas custeadas com FUNDEB - impostos e transferências de Imp	2.737.363,16	724.586,67	692.151,97				1.899.381,17
11.2 - Total das despesas custeadas com FUNDEB - Complementação da União - VAAF	441.802,93	441.802,93	441.802,93				0,00
11.3 - Total das despesas custeadas com FUNDEB - Complementação da União - VAAF	31.540,83	31.540,83	31.540,83				0,00
11.4 - Total das despesas custeadas com FUNDEB - Complementação da União - VAAF	0,00	0,00	0,00				0,00

12 - Total das despesas do FUNDEB com profissionais de educação básica	3.093.628,64	1.094.422,82	1.062.527,70				0,00
13 - Total das despesas custeadas com FUNDEB - complementação da União - VAAF aplicadas na educação infantil	31.540,83	31.540,83	31.540,83				0,00

14 - Total das despesas custeadas com FUNDEB - complementação da União - VAAT aplicadas em Despesa de Capital | 0,00 | 0,00 | 0,00 | 0,00 | 0,00

INDICADORES - Art.212-A, Inciso XI e Parágrafo 3º - Constituição Federal

VALOR EXIGIDO (j)	VALOR APLICADO (k)	VALOR CONSIDERADO APÓS DEDUÇÕES (l)	% APLICADO (m)
-------------------	--------------------	-------------------------------------	----------------

15 - Rótimo de 70% do FUNDEB na remuneração dos profissionais da educação básica | 978.573,87 | 1.094.422,82 | 1.094.422,82 | 77,58

16 - Percentual da complementação da União ao FUNDEB (VAAT) educação infantil (INDICA 31.540,83 | 31.540,83 | 31.540,83 | 42,51

17 - Rótimo de 15% da complementação da União ao FUNDEB - VAAT em Despesas de Capital | 11.129,61 | 0,00 | 0,00 | 0,00

INDICADOR - Art.25, Parágrafo 3º - Lei nº 14.113, de 2020 - (Máximo de 10% de Superávit)3

VALOR (n)	VALOR (o)	VALOR NÃO APLICADO APÓS AJUSTE (p)	VALOR NÃO APLICADO EXCEDENTE AO MÁXIMO PERMITIDO (q)	% NÃO APLICADO (r)
-----------	-----------	------------------------------------	--	--------------------

18 - Total da receita recebida e não aplicada no exercício | 141.067,23 | 212.741,88 | 212.741,88 | 71.674,65 | 15,08

INDICADOR - Art.25, Parágrafo 3º - Lei nº 14.113, de 2020 - (Aplicação do Superávit de Exercício Anterior)3

VALOR SUPERÁVIT PERMITIDO NO EXERCÍCIO ANTERIOR (s)	VALOR NÃO APLICADO NO EXERCÍCIO ANTERIOR (t)	VALOR SUPERÁVIT APLICADO ATÉ O PRIMEIRO QUADRIMESTRE ANTERIOR (u)	VALOR APLICADO APÓS O PRIMEIRO QUADRIMESTRE ANTERIOR (v)	VALOR SUPERÁVIT PERMIT. EXERC. ANT. NÃO APLICADO NO EXERCÍCIO ATUAL (x)
---	--	---	--	---

19 - Total das despesas custeadas com Superávit do FUNDEB | 0,00 | 0,00 | 0,00 | 0,00 | 0,00

19.1 - Total das despesas custeadas com FUNDEB - impostos e transferências de impostos | 0,00 | 0,00 | 0,00 | 0,00 | 0,00

19.2 - Total das despesas custeadas com FUNDEB - complementação da União (VAAF - VAAT + VAAR) | 0,00 | 0,00 | 0,00 | 0,00 | 0,00

DESPESAS COM MANUTENÇÃO E DESENVOLVIMENTO DO ENSINO - MDE - CUSTEADAS COM RECEITA DE IMPOSTOS (EXCETO FUNDEB)

DESPESAS COM AÇÕES TÍPICAS DE MDE - RECEITAS DE IMPOSTOS - EXCETO FUNDEB	DOTAÇÃO ATUALIZADA	DESPESAS EMPENHADAS		DESPESAS LIQUIDADAS		DESPESAS PAGAS	
		Até o Bimestre	Até o Bimestre	Até o Bimestre	Até o Bimestre	Até o Bimestre	Até o Bimestre
(Por área de atuação)	(C)	(D)	(E)	(F)	(G)	(H)	(I)

20 - TOTAL DAS DESPESAS COM AÇÕES TÍPICAS DE MDE CUSTEADAS COM RECEITAS DE IMPOSTOS	2.984.527,29	1.716.330,36	410.674,86	290.507,96			
: 0.1 - Educação Infantil	130.595,00	0,00	0,00	0,00			
: 0.2 - Ensino Fundamental	2.562.006,44	1.716.330,36	410.674,86	290.507,96			
: 0.3 - Educação de Jovens e Adultos	6.000,00	0,00	0,00	0,00			
: 0.4 - Educação Especial	0,00	0,00	0,00	0,00			
: 0.5 - Administração Geral	0,00	0,00	0,00	0,00			
: 0.6 - Transporte (Escolar)	0,00	0,00	0,00	0,00			
: 0.7 - Outras	285.925,85	0,00	0,00	0,00			

DESPESAS COM MANUTENÇÃO E DESENVOLVIMENTO DO ENSINO - MDE - CUSTEADAS COM RECEITA DE IMPOSTOS E COM RECURSOS DO FUNDEB

DESPESAS COM AÇÕES TÍPICAS DE MDE - RECEITAS DE IMPOSTOS E RECURSOS DO FUNDEB	DOTAÇÃO ATUALIZADA	DESPESAS EMPENHADAS		DESPESAS LIQUIDADAS		DESPESAS PAGAS	
		Até o Bimestre	Até o Bimestre	Até o Bimestre	Até o Bimestre	Até o Bimestre	Até o Bimestre
(Por área de atuação)	(C)	(D)	(E)	(F)	(G)	(H)	(I)

21 - TOTAL DAS DESPESAS COM AÇÕES TÍPICAS DE MDE CUSTEADAS COM RECEITAS DE IMPOSTOS E RECURSOS DO FUNDEB	11.677.692,80	4.927.037,28	1.608.605,29	1.456.003,69			
: 1.1 - Educação Infantil	2.332.695,00	584.962,36	164.671,70	160.731,34			
21.1.1 - Creche	0,00	257.816,51	79.927,41	77.906,75			
21.1.2 - Pré-escola	2.332.695,00	327.145,85	84.744,29	82.824,59			
: 1.2 - Ensino Fundamental	9.344.997,80	4.342.074,92	1.443.933,59	1.295.272,35			

APURAÇÃO DAS DESPESAS PARA FINS DE LIMITE MÁXIMO CONSTITUCIONAL

22 - (+) TOTAL DAS DESPESAS DE MDE CUSTEADAS COM RECURSOS DE IMPOSTOS = (L20(d ou e))	410.674,86
23 - (+) TOTAL DAS RECEITAS TRANSFERIDAS AO FUNDEB = (L4)	1.000.646,61
24 - (-) RECEITAS DO FUNDEB NÃO UTILIZADAS NO EXERCÍCIO, EM VALOR SUPERIOR A 10% = L(18a)	71.674,65
25 - (-) SUPERÁVIT PERMITIDO NO EXERCÍCIO IMEDIATAMENTE ANTERIOR NÃO APLICADO NO EXERCÍCIO ATUAL = L(19.1(x))	0,00
26 - (-) RESTOS A PAGAR NÃO PROCESSADOS INSCRITOS NO EXERCÍCIO SEM DISPONIBILIDADE FINANCEIRA DE RECURSOS DE IMPOSTOS	0,00

27 - (-) CANCELAMENTO, NO EXERCÍCIO, DE RESTOS A PAGAR INSCRITOS COM DISPONIBILIDADE FINANCEIRA DE RECURSOS DE IMPOSTOS VINCULADOS AO ENSINO  
 = (L30.1(aF)) + (-30.2(aF))

28 - TOTAL DAS DESPESAS PARA FINS DE LIMITE ((22 + 23) - 24 - 25 - 26 - 27)

VALOR EXIGIDO (Z)	VALOR APLICADO (aa)	% APLICADO (ab)
1.266.117,36	1.266.037,16	24,96

29 - APLICAÇÃO EM MDE SOBRE RECEITA RESULTANTE DE IMPOSTOS

RESTOS A PAGAR INSCRITOS EM EXERCÍCIOS ANTERIORES COM DISPONIBILIDADE FINANCEIRA DE RECURSOS DE IMPOSTO E DO FUNDEB	SALDO INICIAL (ac)	RP LIQUIDADOS (ad)	RP PAGOS (ae)	RP CANCELADOS (af)	SALDO FINAL (ai) = (ac) - (ae) - (af)
30 - RESTOS A PAGAR DE DESPESAS COM MDE	394.418,42	0,00	246.678,62	0,00	147.739,80
0.1 - Executadas com recursos de impostos e transferências de impostos	216.940,69	0,00	145.263,47	0,00	71.677,22
0.2 - Executadas com recursos do FUNDEB - Impostos	177.477,73	0,00	101.415,15	0,00	76.062,58
0.3 - Executadas com recursos do FUNDEB - complementação da União (VAAT + VAAF + VAAR)	0,00	0,00	0,00	0,00	0,00

OUTRAS INFORMAÇÕES PARA CONTROLE

RECEITAS ADICIONAIS PARA FINANCIAMENTO DO ENSINO	PREVISÃO ATUALIZADA (a)	RECEITAS REALIZADAS Até o Bimestre (b)
--	-------------------------	--

31 - TOTAL DAS RECEITAS ADICIONAIS PARA FINANCIAMENTO DO ENSINO

1.1 - RECEITAS DE TRANSFERÊNCIAS DO FNDE (INCLUINDO RENDIMENTOS DE APLICAÇÃO FINANCEIRA)	407.000,00	49.109,15
31.1.1 - Salário-Educação	199.000,00	93.493,39
31.1.2 - PODE	0,00	67.793,30
31.1.3 - FNAE	127.000,00	0,00
31.1.4 - FNAE	80.000,00	14.059,96
31.1.5 - Outras transferências do FNDE	1.000,00	1.36
1.2 - RECEITAS DE TRANSFERÊNCIAS DE CDMV - NIOS	170.000,00	11.638,77
1.3 - RECEITA DE ROYALTIES DESTINADOS A EDUCAÇÃO	210.000,00	0,00
1.4 - RECEITA DE OPERAÇÕES DE CRÉDITO VINCULADAS A EDUCAÇÃO	0,00	55.615,76
1.5 - OUTRAS RECEITAS PARA FINANCIAMENTO DO ENSINO	0,00	0,00

OUTRAS DESPESAS COM EDUCAÇÃO (Por área de Atuação)	DOTAÇÃO ATUALIZADA (c)	DESPESAS EMPENHADAS Até o Bimestre (d)	DESPESAS LIQUIDADAS Até o Bimestre (e)	DESPESAS PAGAS Até o Bimestre (f)
32 - TOTAL DAS OUTRAS DESPESAS COM EDUCAÇÃO	863.421,17	117.760,82	67.882,47	67.882,47
2.1 - EDUCAÇÃO INFANTIL	5.000,00	0,00	0,00	0,00
2.2 - ENSINO FUNDAMENTAL	764.560,57	65.520,72	15.642,37	15.642,37
2.3 - ENSINO MÉDIO	50,00	0,00	0,00	0,00
2.4 - ENSINO SUPERIOR	0,00	0,00	0,00	0,00
2.5 - ENSINO PROFISSIONAL	0,00	0,00	0,00	0,00
2.6 - ENSINO DE JOVENS E ADULTOS	600,00	0,00	0,00	0,00
2.7 - EDUCAÇÃO ESPECIAL	400,00	0,00	0,00	0,00
2.8 - OUTRAS	92.810,60	52.240,10	52.240,10	52.240,10

TOTAL GERAL DAS DESPESAS COM EDUCAÇÃO	DOTAÇÃO ATUALIZADA (c)	DESPESAS EMPENHADAS Até o Bimestre (d)	DESPESAS LIQUIDADAS Até o Bimestre (e)	DESPESAS PAGAS Até o Bimestre (f)
33 - TOTAL GERAL DAS DESPESAS COM EDUCAÇÃO (10 + 20 + 32)	12.827.039,82	5.108.988,50	1.740.678,16	1.588.076,56
3.1 - Despesas Correntes	11.862.852,59	5.048.712,07	1.680.401,73	1.527.800,13
33.1.1 - Pessoal Ativo	8.300.000,00	3.868.628,64	1.242.638,73	1.179.053,23
33.1.2 - Pessoal Inativo	0,00	0,00	0,00	0,00
33.1.3 - Transferências às instituições comunitárias, confessionais ou filantrópicas sem fins lucrativos	5.000,00	898,00	898,00	898,00
33.1.4 - Outras Despesas Correntes	3.557.852,59	1.179.185,43	436.865,00	347.848,90
3.2 - Despesas de Capital	964.187,23	60.276,43	60.276,43	60.276,43
33.2.1 - Transferências às instituições comunitárias, confessionais ou filantrópicas sem fins lucrativos	1.000,00	0,00	0,00	0,00
33.2.2 - Outras Despesas de Capital	963.187,23	60.276,43	60.276,43	60.276,43

CONTROLE DA DISPONIBILIDADE FINANCEIRA E CONCILIAÇÃO BANCÁRIA	FUNTER (ac)	SALÁRIO EDUCAÇÃO (af)
34 - DISPONIBILIDADE FINANCEIRA EM 31 DE DEZEMBRO DE 2023	30.057	0,00


35 - (+) INGRESSO DE RECURSOS ATÉ O BIMESTRE (Orçamentário)	1.410.672,31		6.793,30
36 - (-) PAGAMENTOS EFETUADOS ATÉ O BIMESTRE (Orçamentário e restos a pagar)	1.266.910,88		279,96
37 - (=) DISPONIBILIDADE FINANCEIRA ATÉ O BIMESTRE	144.062,00		6.513,34
38 - (+) AJUSTES POSITIVOS (RETENÇÕES E OUTROS VALORES EXTRAORÇAMENTÁRIOS)	21.648,36		279,00
39 - (-) AJUSTES NEGATIVOS (OUTROS VALORES EXTRAORÇAMENTÁRIOS)	0,00		0,00
40 - (=) SALDO FINANCEIRO CONCILIAÇÃO (Saldo Bancário)	165.710,36		6.792,34


FONTE: SISTEMA: Aspec Informática - UNIDADE RESPONSIVEL: Prefeitura Municipal de Baixio - DATA DA EMISSAO: 28/03/2024 - HORA DA EMISSAO: 13:09:01

- Os valores informados devem corresponder ao efetivamente transferido, os percentuais correspondem ao disposto na legislação.
- Limites mínimos anuais a serem cumpridos no encerramento do exercício.
- Art. 25, parágrafo 3º, Lei 14.113/2020: Até 10% (dez por cento) dos recursos recebidos à conta dos Fundos, inclusive relativos à complementação da União, nos termos do parágrafo 2º do art. 16 desta Lei, poderão ser utilizados no primeiro quadrimestre do exercício imediatamente subsequente, mediante abertura de crédito adicional.
- Os valores referentes à parcela dos restos a pagar inscritos sem disponibilidade financeira deverão ser informados somente no ARGO do último bimestre do exercício, o valor deverá corresponder ao total da despesa impenhada.
- Nos cinco primeiros bimestres do exercício o acompanhamento será feito com base na despesa liquidada. No último bimestre do exercício, o valor deverá corresponder ao total da despesa impenhada.
- As linhas representam a base de atuação e não correspondem exatamente às subfunções da Função Educação. As despesas classificadas nas demais subfunções típicas e nas subfunções atípicas deverão ser rateadas para essas áreas de atuação.
- Valor inscrito em RPNP sem disponibilidade e caixa, que não será considerado na apuração dos indicadores e limites. Para as linhas 15, 16 e 17, deverá ser comparado o total inscrito em RPNP com a disponibilidade de caixa por fonte de recursos. Para a linha 14, deverá ser verificada a diferença entre a disponibilidade nas fontes do Fundeb e os RPNP referente a essas despesas. Para a linha 18, deverá ser verificada a diferença entre as disponibilidades na fonte VANT e os RPNP dessas despesas.
- Controle da execução de restos a pagar considerados no cumprimento do limite mínimo dos exercícios anteriores.
- Nesta coluna não devem ser informados valores inferiores a 0 (zero).
- Esta coluna não deve conter percentual superior a 100%. Caso isso ocorra, em razão de valores informados na coluna (1), os percentuais devem ser ajustados para 100%.

**RAMUNDO AMAUROLIO ARAUJO OLIVEIRA:298024**  
 66387  
 RAIMUNDO AMAUROLIO ARAUJO OLIVEIRA  
 PREFEITO MUNICIPAL

**MERITUS CONSULTORIA E CONTROLADORIA GOVERNAMENTAL**  
 1-06292660000175  
 MERITUS CONSULTORIA E CONTROLADORIA GO

  
 RONALDO TAVARES DE LUCENA  
 ORDENADOR DE DESPESAS

  
 RAFAEL HOLANDA DE SOUSA  
 CONTROLADOR INTERNO



VIGILÂNCIA EPIDEMIOLÓGICA (VIII)	5.000,00	5.000,00	0,00	€ 0,00	0,00	0,00	0,00	0,00	0,00
Despesas Correntes	5.000,00	5.000,00	0,00	€ 0,00	0,00	0,00	0,00	0,00	0,00
Despesas de Capital	0,00	0,00	0,00	€ 0,00	0,00	0,00	0,00	0,00	0,00
ALIMENTAÇÃO E NUTRIÇÃO (IX)	0,00	0,00	0,00	€ 0,00	0,00	0,00	0,00	0,00	0,00
Despesas Correntes	0,00	0,00	0,00	€ 0,00	0,00	0,00	0,00	0,00	0,00
Despesas de Capital	0,00	0,00	0,00	€ 0,00	0,00	0,00	0,00	0,00	0,00
OUTRAS SUBFUNÇÕES (X)	0,00	0,00	0,00	€ 0,00	0,00	0,00	0,00	0,00	0,00
Despesas Correntes	0,00	0,00	0,00	€ 0,00	0,00	0,00	0,00	0,00	0,00
Despesas de Capital	0,00	0,00	0,00	€ 0,00	0,00	0,00	0,00	0,00	0,00
TOTAL (XI)=(IV+V+VI+VII+VIII+IX+X)	3.603.685,00	3.525.560,24	2.021.992,10	57,35	600.829,18	17,04	502.978,98	14,27	

APURAÇÃO DO CUMPRIMENTO DO LIMITE MÁXIMO PARA APLICAÇÃO EM ASPES

Total das Despesas com ASP: (XII)=(XI)	2.021.992,10	600.829,18	512.978,98
(-) Restos a pagar não processados inscritos indevidamente no exercício sem disponibilidade financeira (XIII)	0,00	0,00	0,00
(-) Despesas custeadas com recursos vinculados à parcela do percentual mínimo que não foi aplicada em ASPES em Exercícios Anteriores (XIV)	0,00	0,00	0,00
(-) Despesas custeadas com disponibilidade de caixa vinculada aos Restos a pagar Cancelados (XV)	0,00	0,00	0,00
(=) VALOR APLICADO EM ASPES (XVI) = (XI - XIII - XIV - XV)	2.021.992,10	600.829,18	512.978,98

Despesa Mínima a ser Aplicada em ASPES (XVII) = (XII) x 15% (LC 141/2012) 760.870,42

Despesa Mínima a ser Aplicada em ASPES (XVIII) = (XII) x 15,00% (Lei Orgânica Municipal) 760.870,42

Diferença entre o Valor Aplicado e a Despesa Mínima a ser Aplicada (XVIII) = (XVI) (d ou e) - (XVII) 1

Limite não cumprido (XIX) = (XVIII) (quando valor for inferior a zero) -160.041,24

PERCENTUAL DA RECEITA DE IMPOSTOS E TRANSFERÊNCIAS CONSTITUCIONAIS LEGAIS APLICADO EM ASPES (XVI / III)\*100 mínimo de 15% conforme LC nº 141/2012 ou % da Lei Orgânica Municipal) 15,91

CONTROLE DO VALOR REFERENTE AO PERCENTUAL MÁXIMO NÃO CUMPRIDO EM EXERCÍCIOS ANTERIORES PARA	SALDO TRIBUTÁRIO	Despesas Custeadas no Exercício de Referência	SALDO FINAL
FTNS DE APLICAÇÃO DO PERCENTUAL MÁXIMO NÃO CUMPRIDO EM EXERCÍCIOS ANTERIORES PARA	SALDO TRIBUTÁRIO	Despesas Custeadas no Exercício de Referência	SALDO FINAL



	(h)	Empenhadas (i)	Liquidadas (j)	Pagas (k)	(l)-(h) (ou j)
Diferença de limite não cumprido em 2024		0,00	0,00	0,00	0,00
Diferença de limite não cumprido em 2023		0,00	0,00	0,00	0,00
Diferença de limite não cumprido em Exercícios anteriores		0,00	0,00	0,00	0,00
TOTAL DA DIFERENÇA DE LIMITE NÃO CUMPRIDO EM EXERCÍCIOS ANTERIORES (XX)		0,00	0,00	0,00	0,00

EXECUÇÃO DE RESTO: A PAGAR

EXERCÍCIO DO EMPENHO	Valor mínimo p/aplicação em ASPs (m)	Valor aplicado em ASPs no exercício (n)	Valor aplicado além do limite mínimo (o)=(n-m) se < 0   então (o) = 0	Total inscrito em RP no exercício (p)	RP inscritos Indevidamente no exercício sem disponibilidade: Financ (p)=(XIIIId)   sec0, (i)=0	em RP considerado no limite (r)=(p-(q+q))	Total de RP pagos (s)	Total de RP a pagar (t)	Total de RP cancelados ou prescritos (u)	Diferença entre valor aplicado e o total de RP cancelados (v)=(a+q)-u
Empenhos de 2024	0,30	0,00	0,00	0,00	0,00	0,00	0,00	0,00	0,00	0,00
Empenhos de 2023	0,30	0,00	0,00	0,00	0,00	0,00	0,00	0,00	0,00	0,00
Empenhos de 2022	0,30	0,00	0,00	0,00	0,00	0,00	0,00	0,00	0,00	0,00
Empenhos de 2021	0,30	0,00	0,00	0,00	0,00	0,00	0,00	0,00	0,00	0,00
Empenhos de 2020 e anteriores	0,30	0,00	0,00	0,00	0,00	0,00	0,00	0,00	0,00	0,00
TOTAL DOS RESTOS A PAGAR CANCELADOS OU PRESCRITOS ATÉ O FINAL DO EXERCÍCIO ATUAL QUE AFETARAM O CUMPRIMENTO DO LIMITE (XXI)										
TOTAL DOS RESTOS A PAGAR CANCELADOS OU PRESCRITOS ATÉ O FINAL DO EXERCÍCIO ANTERIOR QUE AFETARAM O CUMPRIMENTO DO LIMITE (XXII)										
TOTAL DOS RESTOS A PAGAR CANCELADOS OU PRESCRITOS NO EXERCÍCIO ATUAL QUE AFETARAM O CUMPRIMENTO DO LIMITE (XIII) = (XXI - XXII)										

CONTROLE DE RESTOS A PAGAR CANCELADOS OU PRECISITOS CONSIDERADOS PARA FINS DE APLICAÇÃO DA DISPONIBILIDADE DE CAIXA CONFORME ARTIGO 24 Parágrafo 1º e 2º DA LC 141/2012	SALDO INICIAL	Empenhadas (x)	Liquidadas (y)	Pagas (z)	SALDO FINAL	(n) = (a) - (b) - (c) - (d) - (e) - (f) - (g) - (h) - (i) - (j) - (k) - (l) - (m) - (n) - (o) - (p) - (q) - (r) - (s) - (t) - (u) - (v) - (w) - (x) - (y) - (z)
Restos a pagar cancelados em prescritos em 2024 a serem compensados (XXIV)	0,00	0,00	0,00	0,00	0,00	0,00
Restos a pagar cancelados em prescritos em 2023 a serem compensados (XXV)	0,00	0,00	0,00	0,00	0,00	0,00
Restos a pagar cancelados em prescritos em exercícios anteriores a serem compensados (XXVI)	0,00	0,00	0,00	0,00	0,00	0,00
TOTAL DE RESTOS A PAGAR CANCELADOS OU PRECISITOS A COMPENSAR (XXVII)	0,00	0,00	0,00	0,00	0,00	0,00

RECEITAS ADICIONAIS PARA O FINANCIAMENTO DA SAÚDE NÃO COMPUTADAS NO CÍRCULO DE FUNDOS	PREVISÃO INICIAL	PREVISÃO ATUALIZADA	ATE O BIMESTRE	RECEITAS REALIZADAS
	(C)	(D)	(E)	(F)
RECEITAS DE TRANSFERÊNCIAS PARA A SAÚDE (XXXVIII)	4.319.000,00	1.319.000,00	714.789,59	17,48
Provenientes da União	4.319.000,00	1.319.000,00	714.789,59	17,48
Provenientes do Estado	0,00	0,00	0,00	0,00
Provenientes de outros Municípios	0,00	0,00	0,00	0,00
RECEITAS DE OPERAÇÕES DE CRÉDITO INTERNAS E EXTERNAS VINCULADAS + SAÚDE (XXXIX)	0,00	0,00	0,00	0,00
OUTRAS RECEITAS (XXX)	70.000,00	70.000,00	61,43	0,09
TOTAL DE RECEITAS ADICIONAIS PARA FINANCIAMENTO DA SAÚDE (XXXI)=(XXXVIII+XXXIX+XXX)	4.389.000,00	1.389.000,00	714.851,02	17,20

DESPESAS COM SAÚDE POR SUBFUNÇÕES E CATEGORIA ECONÔMICA	DOTAÇÃO INICIAL	DOTAÇÃO ATUALIZADA	DESPESAS EMPENHADAS ATÉ O BIMESTRE	DESPESAS LIQUIDADAS ATÉ O BIMESTRE	DESPESAS PAGAS ATÉ O BIMESTRE
	(A)	(B)	(C)	(D)	(E)
ATENÇÃO BÁSICA (XXXII)	2.879.500,00	2.812.681,83	1.568.382,00	58,76	514.184,46
Despesas Correntes	2.509.000,00	2.656.181,83	1.568.382,00	59,05	514.184,46
Despesas de Capital	370.500,00	156.500,00	0,00	0,00	0,00
ASSISTÊNCIA HOSPITALAR E AMBULATORIAL (XXXIII)	1.204.500,00	1.268.462,41	965.661,06	79,13	395.015,99
Despesas Correntes	1.199.500,00	1.263.462,41	965.661,06	79,43	395.015,99
Despesas de Capital	5.000,00	5.000,00	0,00	0,00	0,00
SUBTOTAL PROPOSTO PARA O CÍRCULO DE FUNDOS (XXXIV)	24.000,00	24.000,00	0,00	0,00	0,00

RELATARIO RESUMIDO DA EXECUÇAO ORÇAMENTARIA  
 DEMONSTRATIVO DAS RECEITAS E DESPESAS COM  
 AÇES E SERVIÇOS PÚBLICOS DE SAÚDE  
 ORÇAMENTOS FISCAL E DA SEGURIDADE SOCIAL  
 1º Bimestre de 2024 (Janeiro a Fevereiro)

Despesas Correntes	22.000,00	22.000,00	0,00	1,00	0,00	0,00	0,00	0,00
Despesas de Capital	2.000,00	2.000,00	0,00	1,00	0,00	0,00	0,00	0,00
VIGILANCIA SANITARIA (XXXV)	419.000,00	419.000,00	400.000,00	95,47	75.095,51	17,92	75.095,51	17,92
Despesas Correntes	418.000,00	418.000,00	400.000,00	95,69	75.095,51	17,97	75.095,51	17,97
Despesas de Capital	1.000,00	1.000,00	0,00	1,00	0,00	0,00	0,00	0,00
VIGILANCIA EPIDEMIOLOGICA (XXXVI)	1.000,00	1.000,00	0,00	1,00	0,00	0,00	0,00	0,00
Despesas Correntes	0,00	0,00	0,00	1,00	0,00	0,00	0,00	0,00
Despesas de Capital	1.000,00	1.000,00	0,00	1,00	0,00	0,00	0,00	0,00
ALIMENTAÇÃO E NUTRIÇÃO (XXVII)	0,00	0,00	0,00	1,00	0,00	0,00	0,00	0,00
Despesas Correntes	0,00	0,00	0,00	1,00	0,00	0,00	0,00	0,00
Despesas de Capital	0,00	0,00	0,00	1,00	0,00	0,00	0,00	0,00
OUTRAS SUBFUNÇÕES (XXXVIII)	0,00	0,00	0,00	1,00	0,00	0,00	0,00	0,00
Despesas Correntes	0,00	0,00	0,00	1,00	0,00	0,00	0,00	0,00
Despesas de Capital	0,00	0,00	0,00	1,00	0,00	0,00	0,00	0,00
TOTAL DAS DESPESAS NÃO COMUTADAS NO CÍRCULO DE MANUTENÇÃO (XXXIX)=(XXXII+XXXIII+XXXIV+XXXV+XXXVI+XXXVII+XXXVIII)	4.528.000,00	4.525.144,24	2.934.043,06	64,84	984.295,96	21,75	888.384,33	19,63

DESPESAS TOTAIS COM SAÚDE EXECUTADAS COM RECURSOS PRÓPRIOS E COM RECURSOS TRANSFERIDOS DE OUTROS ENTES	DOTAÇÃO		DESPESAS EMPENHADAS	DESPESAS LIQUIDADAS		DESPESAS PAGAS		
	INICIAL	ATUALIZADA (C)		ATE O BIMESTRE (D)	% (D/C)x100	ATE O BIMESTRE (E)	% (E/C)x100	
ATENÇÃO BÁSICA (XI)=(IV + XXXII)	5.886.000,00	5.771.293,47	3.577.414,10	61,99	1.102.053,64	19,10	939.668,49	16,28
ASSISTÊNCIA HOSPITALAR E AMBULATORIAL (XII)=(V + XXXIII)	1.669.685,00	1.703.411,01	978.621,06	51,45	407.975,99	23,95	378.599,31	22,11
SUporte Profissional e Técnico (XIII)=(VI + XXXIV)	27.000,00	27.000,00	0,00	1,00	0,00	0,00	0,00	0,00
VIGILANCIA SANITARIA (XIV)=(VII + XXXV)	543.000,00	543.000,00	400.000,00	73,66	75.095,51	13,83	75.095,51	13,83
VIGILANCIA EPIDEMIOLOGICA (XV)=(VIII + XXXVI)	6.000,00	6.000,00	0,00	1,00	0,00	0,00	0,00	0,00
ALIMENTAÇÃO E NUTRIÇÃO (XVI)=(IX + XXXVII)	0,00	0,00	0,00	1,00	0,00	0,00	0,00	0,00
OUTRAS SUBFUNÇÕES (XVII)=(X + XXXVIII)	0,00	0,00	0,00	1,00	0,00	0,00	0,00	0,00
TOTAL DAS DESPESAS COM SAÚDE (XVIII)=(XI + XXXIX)	8.131.685,00	8.050.704,48	4.956.035,16	61,56	1.585.125,14	19,69	1.391.363,31	17,28

FONTE: SISTEMA: ASPEC Informática - UNIDADE RESPONSÁVEL: Prefeitura Municipal de Baixio - DATA DA EMISSÃO: 28/03/2024 - HORA DA EMISSÃO: 13:09:57

NOTAS:  
 (\*) No e sistema utilizado para a elaboração do relatório, os dados foram extraídos diretamente do sistema contábil.


RELATARIO RESUMIDO DA EXECUCÃO ORÇAMENTÁRIA  
DEMONSTRATIVO DAS RECEITAS E DESPESAS COM  
AÇÕES E SERVIÇOS PÚBLICOS DE SAÚDE  
ORÇAMENTOS FISCAL E DA SEGURIDADE SOCIAL  
1º bimestre de 2024 (Janeiro a Fevereiro)


No último bimestre do exercício, o valor deveria corresponder ao total da despesa empenhada.

(2) Até o exercício de 2011, o controle da execução dos restos a pagar considerava apenas os valores dos restos a pagar não processados (regra antiga).  
A partir do exercício de 2019, o controle da execução dos restos a pagar considera os restos a pagar processados e não processados (regra nova).

**RAIMUNDO AMAURILIO** Assessor administrativo em avaliação  
OAB/CE: 25802/24307  
Rua: R. Manoel de Medeiros, 100  
Bairro: Centro, CEP: 61.010-100, Fortaleza, CE  
E-mail: raimundo@mauriliooliveira.com.br  
Telefone: (85) 3101-1000  
CPF: 012.123.456-78  
RAIMUNDO AMAURILIO OLIVEIRA  
PREFEITO MUNICIPAL

**MERITUS CONSULTORIA E GOVERNAMENTA** Assessoria especializada em licitação  
CNPJ: 07.000.000/0001-00  
Rua: R. da Liberdade, 100  
Bairro: Centro, CEP: 61.010-100, Fortaleza, CE  
E-mail: contato@meritus.com.br  
Telefone: (85) 3101-1000  
CPF: 012.123.456-78  
L:05282559000175  
MERITUS CONSULTORIA E CONTROLADORIA GO  
CONTABILIDADE

  
RONALDO TAVARES DE LUCENA  
ORDENADOR DE DESPESAS

  
RAFAEL HOLANDA DE SOUSA  
CONTROLADOR INTERNO