



Baixio
PREFEITURA

DECLARAÇÃO

Em cumprimento ao art. 7º da Instrução Normativa do TCM nº 03/2000, declaro para os devidos fins de prova, junto a esse Órgão de Controle Externo, que o município de Baixio, Estado do Ceará, publicou o Relatório Resumido de Execução Orçamentária – RREO, referente ao 6º Bimestre de 2023 (novembro a dezembro), previstos da Lei de Responsabilidade Fiscal, conforme Edital de Publicação em anexo.

PAÇO DA PREFEITURA MUNICIPAL DE BAIXIO, ESTADO DO
CEARÁ, em 30 janeiro 2024.

**RAIMUNDO
AMAURILIO
ARAUJO
OLIVEIRA:29802
466387**

Assinado digitalmente por RAIMUNDO
AMAURILIO ARAUJO
OLIVEIRA:29802466387
ND: C=BR, O=ICP-Brasil, OU=Secretaria da
Receita Federal do Brasil - RFB, OU=RFB e-
CPF A1, OU=(EM BRANCO), OU=
27382064000138, OU=presencial, CN=
RAIMUNDO AMAURILIO ARAUJO
OLIVEIRA:29802466387
Razão: Eu sou o autor deste documento
Localização: BAIXIO/CE
Data: 2024.01.30 15:02:48-03'00'
Foxit PDF Editor Versão: 12.1.2

RAIMUNDO AMAURILIO ARAÚJO DE OLIVEIRA
Prefeito Municipal



Baixio
PREFEITURA

EDITAL DE PUBLICAÇÃO

O PREFEITO MUNICIPAL DE BAIXIO, no uso de suas atribuições que lhe são conferidas pela Lei Orgânica, e de conformidade com a determinação contida na Lei Complementar nº 101, de 04 de maio de 2000 (Lei de Responsabilidade Fiscal), **AUTORIZA** a publicação mediante afixação nos quadros de avisos da Secretaria Municipal de Administração e Finanças, na mídia eletrônica, especificamente no site do município com o seguinte endereço na Internet: <https://www.baixio.ce.gov.br> e em demais locais de amplo acesso público, para divulgação nesta data dos seguintes relatórios e demonstrativos: RREO – Relatório Resumido de Execução Orçamentária (Arts. 52 e 53 da Lei Complementar nº 101/2000), referente ao 6º Bimestre de 2023 (novembro a dezembro).

PAÇO DA PREFEITURA MUNICIPAL DE BAIXIO, ESTADO DO CEARÁ,
em 30 janeiro 2024.

**RAIMUNDO
AMAURILIO
ARAÚJO
OLIVEIRA:2980246
6387**

Assinado digitalmente por RAIMUNDO
AMAURILIO ARAUJO OLIVEIRA:29802466387
ND: C=BR, O=ICP-Brasil, OU=Secretaria de
Receita Federal do Brasil - RFB, OU=RFB e-
CPF A1, OU=(EM BRANCO), OU=
27382004000138, OU=presencial, CN=
RAIMUNDO AMAURILIO ARAUJO
OLIVEIRA:29802466387
Razão: Eu sou o autor deste documento
Localização: BAIXIO/CE
Data: 2024.01.30 15:04:25-03'00"
Foxit PDF Editor Versão: 12.1.2

RAIMUNDO AMAURILIO ARAÚJO DE OLIVEIRA
Prefeito Municipal



Baixio
PREFEITURA

DECLARAÇÃO

Declaro, para os devidos fins de prova, que foram afixados em local próprio para divulgação, especificamente nos quadros de avisos da Secretaria de Administração e Finanças, em 30 janeiro 2024, o Relatório Resumido da Execução Orçamentária – RREO, referente ao 6º Bimestre de 2023 (novembro a dezembro), na forma da Lei Complementar nº 101/2000.

PAÇO DA PREFEITURA MUNICIPAL DE BAIXIO, ESTADO DO
CEARÁ, em 30 janeiro 2024.

Ronaldo Tavares de Lucena
Secretário de Finanças

RELATÓRIO RESUMIDO DA EXECUÇÃO ORÇAMENTÁRIA
 BALANÇO ORÇAMENTÁRIO
 ORÇAMENTOS FISCAL E DA SEGURIDADE SOCIAL
 6º bimestre de 2023 (Novembro a Dezembro)

RREO - ANEXO I (LRF, Art. 52, inciso I, alínea 'a' e 'b' do inciso II e § 1o.) R\$ 1,00

RECEITAS ORÇAMENTÁRIAS	PREVISÃO INICIAL	PREVISÃO ATUALIZADA (a)	PREVISÃO NO BIMESTRE (b)	RECEITAS REALIZADAS			SALDO A REALIZAR (a-c)
				% b/a	% ATÉ O BIMESTRE (c)	% c/a	
RECEITAS (exceto Intra-orçamentárias) (1)	37.692.900,00	37.692.900,00	7.530.345,66	19,98	34.377.660,01	91,20	3.315.239,99
RECEITAS CORRENTES	35.650.900,00	35.650.900,00	7.098.345,66	19,91	33.324.910,01	93,48	2.325.989,99
IMPOSTOS, TAXAS E CONTRIBUIÇÕES DE MELHORIA	866.200,00	866.200,00	409.497,07	47,28	1.132.132,78	130,70	-265.932,78
IMPOSTOS	840.200,00	840.200,00	408.880,11	48,66	1.106.197,35	131,66	-265.997,35
Taxas	26.000,00	26.000,00	616,96	2,37	25.935,43	99,75	64,57
Contribuição de melhoria	0,00	0,00	0,00	0,00	0,00	0,00	0,00
CONTRIBUIÇÕES	210.000,00	210.000,00	0,00	0,00	410,00	0,20	209.590,00
Contribuições sociais	0,00	0,00	0,00	0,00	0,00	0,00	0,00
Contribuições econômicas	0,00	0,00	0,00	0,00	0,00	0,00	0,00
Contribuição para entidades privadas de serviço social e de formação profissional	0,00	0,00	0,00	0,00	0,00	0,00	0,00
Contribuição para o custeio do serviço de iluminação pública	210.000,00	210.000,00	0,00	0,00	410,00	0,20	209.590,00
RECEITA PATRIMONIAL	247.000,00	247.000,00	32.730,01	13,25	416.272,63	168,53	-169.272,63
Exploração do Patrimônio Imobiliário do Estado	0,00	0,00	0,00	0,00	0,00	0,00	0,00
Valores mobiliários	247.000,00	247.000,00	32.730,01	13,25	336.272,63	136,14	-89.272,63
Delegação de Serviços Públicos Mediante Concessão, Permissão, Autorização ou Licença	0,00	0,00	0,00	0,00	0,00	0,00	0,00
Exploração de Recursos Naturais	0,00	0,00	0,00	0,00	0,00	0,00	0,00
Exploração do Patrimônio Intangível	0,00	0,00	0,00	0,00	0,00	0,00	0,00
Cessão de Direitos	0,00	0,00	0,00	0,00	0,00	0,00	0,00
Demais Receitas Patrimoniais	0,00	0,00	0,00	0,00	80.000,00	0,00	-80.000,00
RECEITA AGROPECUÁRIA	0,00	0,00	0,00	0,00	0,00	0,00	0,00
RECEITA INDUSTRIAL	0,00	0,00	0,00	0,00	0,00	0,00	0,00
RECEITA DE SERVIÇOS	0,00	0,00	0,00	0,00	250,00	0,00	-250,00
Serviços Administrativos e Comerciais Gerais	0,00	0,00	0,00	0,00	250,00	0,00	-250,00
Serviços e Atividades Referentes à Navegação e ao Transporte	0,00	0,00	0,00	0,00	0,00	0,00	0,00
Serviços e Atividades Referentes à Saúde	0,00	0,00	0,00	0,00	0,00	0,00	0,00
Serviços e Atividades Financeiras	0,00	0,00	0,00	0,00	0,00	0,00	0,00
Outros Serviços	0,00	0,00	0,00	0,00	0,00	0,00	0,00
TRANSFERÊNCIAS CORRENTES	34.267.700,00	34.267.700,00	6.651.292,76	19,41	31.745.791,61	92,64	2.521.908,39

RESERVA DE CONTIGENCIA	100.000,00	100.000,00	0,00	0,00	100.000,00	0,00	0,00	0,00	0,00
DESPESAS (intra-orçamentárias) (IX)	0,00	0,00	0,00	0,00	0,00	0,00	0,00	0,00	0,00
SUBTOTAL DAS DESPESAS (X)=(VIII+IX)	37.692.900,00	37.692.900,00	3.197.171,09	35.647.734,56	2.045.165,44	7.341.468,78	35.630.524,55	2.062.375,45	34.633.143,64
AMORTIZAÇÃO DA DÍVIDA									
REFINANCIAMENTO (XI)									
AMORT. DA DÍVIDA INT									
Dívida mobiliária									
Dívida contratual									
AMORT. DA DÍVIDA EXT									
Dívida mobiliária									
Dívida contratual									
TOTAL DAS DESPESAS (XII)=(X+XI)	37.692.900,00	37.692.900,00	3.197.171,09	35.647.734,56	2.045.165,44	7.341.468,78	35.630.524,55	2.062.375,45	34.633.143,64
SUPERAVIT (XIII)	-	-	-	0,00	-	-	-	-	-
TOTAL COM SUPERAVIT (XIV)=(XII+XIII)	37.692.900,00	37.692.900,00	3.197.171,09	35.647.734,56	2.045.165,44	7.341.468,78	35.630.524,55	2.062.375,45	34.633.143,64
RESERVA DO RPPS	0,00	0,00	0,00	0,00	0,00	0,00	0,00	0,00	0,00

Fonte: Sistema: ASPEC Informática - Unidade Responsável: Prefeitura Municipal de Baixio - Data da Emissão: 30/01/2024 - Hora da Emissão: 13:26:52

(1) O déficit será apurado pela diferença entre a receita realizada e a despesa liquidada nos cinco primeiros bimestres e a despesa empenhada no último bimestre.

NOTA:

RECEITAS INTRA-ORÇAMENTÁRIAS	RECEITAS REALIZADAS				SALDO A REALIZAR (a-c)
	PREVISÃO INICIAL	PREVISÃO ATUALIZADA	NO BIMESTRE (b)	ATÉ O BIMESTRE (c)	
	(a)	(a)	b/a	(c)	c/a
RECEITAS (intra-orçamentárias) (II)	0,00	0,00	0,00	0,00	0,00
RECEITAS CORRENTES	0,00	0,00	0,00	0,00	0,00
IMPOSTOS, TAXAS E CONTRIBUIÇÕES DE MELHORIA	0,00	0,00	0,00	0,00	0,00

Ceará
 Governo Municipal de Baitixo
 Consórcio

RELATÓRIO RESUMIDO DA EXECUÇÃO ORÇAMENTÁRIA
 BALANÇO ORÇAMENTÁRIO
 ORÇAMENTOS FISCAL E DA SEGURIDADE SOCIAL
 6º bimestre de 2023 (Novembro a Dezembro)

DESPESAS	DOTAÇÃO INICIAL (d)	DOTAÇÃO ATUALIZADA (e)	DESPESAS EMPENHADAS				DESPESAS LIQUIDADAS				SALDO (f)=(e-h)	DESPESAS PAGAS ATÉ O BIMESTRE (j)	INSCRITAS EM RESTOS A PAGAR NÃO PROCESSADOS (k)	
			Nº BIMESTRE	ATÉ O BIMESTRE (f)	Nº BIMESTRE	ATÉ O BIMESTRE (h)	Nº BIMESTRE	ATÉ O BIMESTRE (i)	Nº BIMESTRE	ATÉ O BIMESTRE (j)				
DESPESAS INTRA-ORÇAMENTÁRIAS														
DESPESAS ORÇAMENTÁRIAS (EX)	0,00	0,00	0,00	0,00	0,00	0,00	0,00	0,00	0,00	0,00	0,00	0,00	0,00	0,00
DESPESAS CORRENTES	0,00	0,00	0,00	0,00	0,00	0,00	0,00	0,00	0,00	0,00	0,00	0,00	0,00	0,00
DESPESAS DE CAPITAL	0,00	0,00	0,00	0,00	0,00	0,00	0,00	0,00	0,00	0,00	0,00	0,00	0,00	0,00
DESPESAS DE CONTINGÊNCIA	0,00	0,00	0,00	0,00	0,00	0,00	0,00	0,00	0,00	0,00	0,00	0,00	0,00	0,00
DESPESAS DE OUTROS	0,00	0,00	0,00	0,00	0,00	0,00	0,00	0,00	0,00	0,00	0,00	0,00	0,00	0,00
TOTAL	0,00	0,00	0,00	0,00	0,00	0,00	0,00	0,00	0,00	0,00	0,00	0,00	0,00	0,00

RAIMUNDO AMAURILIO ARAUJO OLIVEIRA
 PREFEITO MUNICIPAL

RAIMUNDO AMAURILIO ARAUJO OLIVEIRA
 CONSULTORIA E CONTROLADORIA GOVERNAMENTAL
 L:05282559000175

[Assinatura]
 RAIMUNDO TAVARES DE LUCENA
 ORDENADOR DE DESPESAS

[Assinatura]
 RAFAEL HOLANDA DE SOUZA
 CONTROLADOR INTERNO

Mercado organizado por MERITUS
 CONSULTORIA E CONTROLADORIA GOVERNAMENTAL
 L:05282559000175

RELATÓRIO RESUMIDO DA EXECUÇÃO ORÇAMENTÁRIA
DEMONSTRATIVO DA EXECUÇÃO DAS DESPESAS POR FUNÇÃO/SUBFUNÇÃO
ORÇAMENTO FISCAL E DA SEGURIDADE SOCIAL

6º bimestre de 2023 (Novembro a Dezembro)

RREO - Anexo 2 (LRF, Art. 52, inciso II, alínea 'c')

R\$ 1,00

FUNÇÃO / SUBFUNÇÃO	DOTAÇÃO		DESPESAS EMPENHADAS		DESPESAS LIQUIDADAS		SALDO	INSCRITAS EM RESTOS A PAGAR N.O PROCESSADOS
	INICIAL	ATUALIZADA	NO BIMESTRE	ATÉ O BIMESTRE (b)	NO BIMESTRE	ATÉ O BIMESTRE (d)		
	(a)	(a)	(b)	(b)	(c)	(d)	(c)	(f)
			% (b/total)	% (d/total)	(c) = (a-b)	(d) = (c-b)	(e) = (a-d)	
DESPESAS (EXCETO INTRA-ORÇAMENTARIAS) (1)	37.692.900,00	37.692.900,00	100,00	100,00	2.045.165,44	35.630.524,55	2.062.375,45	17.210,01
LEGISLATIVA	1.561.700,00	1.663.700,00	4,38	4,38	101.999,96	1.561.700,04	101.999,96	0,00
Ação Legislativa	1.561.700,00	1.663.700,00	4,38	4,38	101.999,96	1.561.700,04	101.999,96	0,00
JUDICIÁRIA	166.000,00	109.200,00	0,25	0,25	18.520,00	90.680,00	18.520,00	0,00
Ação Judiciária	166.000,00	109.200,00	0,25	0,25	18.520,00	90.680,00	18.520,00	0,00
ADMINISTRAÇÃO	6.397.720,00	5.373.663,72	14,15	14,15	328.288,77	1.124.433,44	339.462,11	11.173,34
Administração geral	5.831.220,00	5.045.563,72	13,64	13,64	183.442,10	4.850.948,28	194.615,44	11.173,34
Administração Financeira	280.500,00	272.500,00	0,42	0,42	123.380,00	149.120,00	123.380,00	0,00
Controle Interno	152.000,00	55.600,00	0,10	0,10	21.466,67	34.133,33	21.466,67	0,00
Tecnologia da Informação	4.000,00	0,00	0,00	0,00	0,00	0,00	0,00	0,00
Demais subfunções	130.000,00	0,00	0,00	0,00	0,00	0,00	0,00	0,00
ASSISTÊNCIA SOCIAL	2.244.500,00	2.375.955,33	6,17	6,17	174.772,37	407.829,39	174.772,37	0,00
Assistência à Criança e ao Adolescente	377.000,00	321.189,11	0,70	0,70	70.651,06	68.448,35	70.651,06	0,00
Assistência Comunitária	446.000,00	392.612,78	1,01	1,01	33.149,10	55.765,69	33.149,10	0,00
Administração geral	1.413.500,00	1.662.153,44	4,46	4,46	70.972,21	283.615,35	70.972,21	0,00
Demais subfunções	8.000,00	0,00	0,00	0,00	0,00	0,00	0,00	0,00
PREVIDÊNCIA SOCIAL	2.100.000,00	1.427.273,43	4,00	4,00	415,40	342.445,32	415,40	0,00
Previdência básica	2.100.000,00	1.427.273,43	4,00	4,00	415,40	342.445,32	415,40	0,00
Saúde	6.676.055,00	10.736.549,11	29,30	29,30	291.558,46	2.212.031,09	294.395,13	2.836,67
Atenção Básica	4.778.505,00	7.643.040,34	20,97	20,97	166.061,62	1.535.049,23	168.898,29	2.836,67
Assistência Hospitalar e Ambulatorial	1.553.050,00	2.634.762,41	7,07	7,07	115.996,84	591.517,76	115.996,84	0,00
Suporte Profilático e Terapêutico	10.100,00	100,00	0,00	0,00	100,00	0,00	100,00	0,00
Vigilância Sanitária	303.500,00	452.646,36	1,26	1,26	3.400,00	449.246,36	3.400,00	0,00
Vigilância Epidemiológica	30.900,00	6.000,00	0,00	0,00	6.000,00	0,00	6.000,00	0,00
Educação	12.011.925,00	10.135.596,29	28,08	28,08	127.399,90	1.872.018,41	127.399,90	0,00
Ensino Fundamental	9.368.625,00	9.086.511,59	25,28	25,28	73.680,69	1.698.669,54	73.680,69	0,00
Ensino Médio	85.000,00	100,00	0,00	0,00	100,00	0,00	100,00	0,00
Educação Infantil	2.201.700,00	757.697,78	2,03	2,03	35.419,21	722.278,57	35.419,21	0,00

6º bimestre de 2023 (Novembro a Dezembro)

RREO - Anexo 2 (LRF, Art.52, inciso II, alínea 'c')

R\$ 1,00

FUNÇÃO / SUBFUNÇÃO	DOTAÇÃO		DESPESAS EMPENHADAS		DESPESAS LIQUIDADAS		SALDO	INSCRITAS EM RESTOS A PAGAR N/D PROCESSADOS
	INICIAL	ATUALIZADA	NO BIMESTRE	ATE O BIMESTRE (b)	NO BIMESTRE	ATE O BIMESTRE (d)		
	(a)	(a)		(b)		(d)	(f)	
				(b/total)		(d/total)		
				%		%		
Educação de Jovens e Adultos	244.800,00	18.200,00	0,00	0,00	0,00	0,00	18.200,00	0,00
Educação Especial	800,00	0,00	0,00	0,00	0,00	0,00	0,00	0,00
Demais Subfunções	111.000,00	273.086,92	28.357,60	273.086,92	0,77	273.086,92	0,77	0,00
CULTURA	575.000,00	1.367.519,87	169.938,92	1.109.593,92	3,11	257.925,95	3,11	3.200,00
Patrimônio Histórico, Artístico e Cultural	31.000,00	11.000,00	0,00	0,00	0,00	11.000,00	0,00	0,00
Difusão Cultural	116.000,00	107.462,87	11.044,25	61.354,25	0,17	46.108,62	0,17	0,00
Administração Geral	428.000,00	1.249.057,00	158.894,67	1.048.239,67	2,94	200.817,33	2,93	3.200,00
URBANISMO	2.046.500,00	1.132.246,03	87.467,52	971.796,21	2,73	160.449,82	2,73	0,00
Infra-Estrutura Urbana	790.000,00	0,00	0,00	0,00	0,00	0,00	0,00	0,00
Serviços Urbanos	1.256.500,00	1.132.246,03	87.467,52	971.796,21	2,73	160.449,82	2,73	160.449,82
HABITAÇÃO	44.000,00	161.356,32	0,00	157.356,32	0,44	4.000,00	0,44	0,00
Demais Subfunções	44.000,00	161.356,32	0,00	157.356,32	0,44	4.000,00	0,44	0,00
SANEAMENTO	25.000,00	192.255,42	102.737,50	191.755,42	0,54	500,00	0,54	0,00
Saneamento Básico Urbano	25.000,00	192.255,42	102.737,50	191.755,42	0,54	500,00	0,54	0,00
GESTÃO AMBIENTAL	606.000,00	589.000,00	0,00	380.866,80	1,07	208.133,20	1,07	208.133,20
Preservação e Conservação Ambiental	513.000,00	513.000,00	0,00	380.866,80	1,07	132.133,20	1,07	132.133,20
Controle Ambiental	30.000,00	30.000,00	0,00	0,00	0,00	30.000,00	0,00	0,00
Recursos Hídricos	47.000,00	30.000,00	0,00	0,00	0,00	30.000,00	0,00	0,00
Administração Geral	16.000,00	16.000,00	0,00	0,00	0,00	16.000,00	0,00	0,00
AGRICULTURA	2.394.000,00	1.730.265,22	228.678,24	1.609.767,37	4,52	120.497,85	4,52	120.497,85
Extensão Rural	1.481.000,00	1.388.590,40	228.678,24	1.279.092,55	3,59	109.497,85	3,59	109.497,85
Defesa Agropecuária	11.000,00	11.000,00	0,00	0,00	0,00	11.000,00	0,00	0,00
Demais Subfunções	902.000,00	330.674,82	0,00	330.674,82	0,93	0,00	0,93	0,00
COMÉRCIO E SERVIÇOS	17.000,00	75,00	0,00	0,00	0,00	75,00	0,00	0,00
Promoção Comercial	17.000,00	75,00	0,00	0,00	0,00	75,00	0,00	0,00
COMUNICAÇÕES	138.000,00	135.238,00	-1.354,00	93.646,00	0,26	41.592,00	0,26	41.592,00
Demais Subfunções	138.000,00	135.238,00	-1.354,00	93.646,00	0,26	41.592,00	0,26	41.592,00
ENERGIA	2.000,00	0,00	0,00	0,00	0,00	0,00	0,00	0,00
Energia Elétrica	2.000,00	0,00	0,00	0,00	0,00	0,00	0,00	0,00
TRANSPORTE	102.000,00	20.000,00	0,00	0,00	0,00	20.000,00	0,00	20.000,00
Transporte Rodoviário	102.000,00	20.000,00	0,00	0,00	0,00	20.000,00	0,00	20.000,00

6º bimestre de 2023 (Novembro a dezembro)

RREO - Anexo 2 (LRF, Art.52, inciso II, alínea 'c')

R\$ 1,00

FUNÇÃO / SUBFUNÇÃO	DOTAÇÃO		DESPESAS EMPENHADAS		DESPESAS LIQUIDADAS		SALDO		INSCRITAS EM	
	INICIAL	ATUALIZADA	NO BIMESTRE	ATÉ O BIMESTRE (b)	NO BIMESTRE	ATÉ O BIMESTRE (d)	(a-b)	(c-d)	RESTOS A PAGAR	NÃO PROCESSADOS
	(a)	(a)		(b)		(d)	(c) = (a-b)	(e) = (a-d)		(f)
				(b/total)		(d/total)				
				%		%				
DESPORTO E LAZER	485.500,00	443.006,26	62.905,56	353.969,50	0,99	81.903,56	89.036,76	353.969,50	0,99	89.036,76
Desporto Comunitário	485.500,00	443.006,26	62.905,56	353.969,50	0,99	81.903,56	89.036,76	353.969,50	0,99	89.036,76
RESERVA DE CONTINGÊNCIA	100.000,00	100.000,00	0,00	0,00	0,00	0,00	100.000,00	0,00	0,00	100.000,00
DESPESAS (INTRA-ORÇAMENTARIAS) (II)	0,00	0,00	0,00	0,00	0,00	0,00	0,00	0,00	0,00	0,00
TOTAL (III) = (I + II)	37.692.900,00	37.692.900,00	3.197.171,09	35.647.734,56	100,00	7.341.468,78	2.045.165,44	35.630.524,55	100,00	2.062.375,45
										17.210,01

FONTE: SISTEMA: ASPEC Informática - UNIDADE RESPONSÁVEL: Prefeitura Municipal de Baixio - DATA DA EMISSÃO: 30/01/2024 - HORA DA EMISSÃO: 13:29:22

6º bimestre de 2023 (Novembro a Dezembro)

RREO - Anexo 2 (LRF, Art. 52, inciso II, alínea 'c')

R\$ 1,00


FUNÇÃO / SUBFUNÇÃO - INTRA-ORÇAMENTARIAS (II)	DOTAÇÃO		DESPESAS EMPENHADAS		DESPESAS LIQUIDADAS		SALDO	INSCRITAS EM RESTOS A PAGAR N/O PROCESSADOS
	INICIAL	ATUALIZADA	NO BIMESTRE (a)	ATÉ O BIMESTRE (b)	NO BIMESTRE (c)	ATÉ O BIMESTRE (d)		
	(e) = (a-d)	(f) = (b-d)	(g) = (a-b)	(h) = (c-d)	(i) = (e-d)	(j) = (f-d)		
	0,00	0,00	0,00	0,00	0,00	0,00	0,00	0,00

FONTE: SISTEMA: Aspec Informática - UNIDADE RESPONSIVEL: Prefeitura Municipal de Baixio - DATA DA EMISSÃO: 30/01/2024 - HORA DA EMISSÃO: 13:29:22


Assinatura eletrônica por MERITUS
 RAIMUNDO AMAURILIO ARAUJO OLIVEIRA
 PREFEITO MUNICIPAL
 L-05282559000175

Assinatura eletrônica por MERITUS
 RAFAEL HOLANDA DE SOUZA
 CONTROLADOR INTERNO
 L-05282559000175

RAIMUNDO AMAURILIO ARAUJO OLIVEIRA
 PREFEITO MUNICIPAL



MERITUS CONSULTORIA E CONTROLADORIA GO
 CONTABILIDADE



RONALDO TAVARES DE LUCENA
ORDENADOR DE DESPESAS

RAFAEL HOLANDA DE SOUZA
CONTROLADOR INTERNO

ESPECIFICAÇÃO	EVOLUÇÃO DA RECEITA REALIZADA NOS ÚLTIMOS 12 MESES											
	Jan/2023	Fev/2023	Mar/2023	Abr/2023	Mai/2023	Jun/2023	Jul/2023					
RECEITAS CORRENTES (I)	3.008.825,45	3.087.976,87	2.358.492,62	2.747.405,57	2.903.266,48	3.163.492,55	3.340.143,54					
Impostos, Taxas e Contribuições de Melho	33.182,51	37.157,55	49.749,99	26.046,53	103.461,82	30.273,04	125.799,73					
IPTU	3.891,36	2.185,78	3.812,08	2.399,13	1.141,29	760,18	4.066,52					
ISS	13.054,18	11.975,50	32.813,75	11.330,83	90.569,51	19.909,99	81.232,09					
ITBI	830,00	3.236,00	900,00	240,00	1.560,00	900,00	900,00					
IRRF	5.787,07	10.363,47	10.633,05	10.918,97	9.161,24	8.682,87	38.916,56					
Outros Impostos, Taxas e Contribuições	9.619,90	9.396,80	1.591,11	1.157,60	1.029,78	20,00	684,56					
Contribuições	0,00	285,00	0,00	20,00	65,00	40,00	0,00					
Receita Patrimonial	22.478,90	20.593,97	21.889,89	139.505,93	78.541,74	16.643,13	18.602,83					
Rendimentos de Aplicação Financeira	22.478,90	20.593,97	21.889,89	59.505,93	78.541,74	16.643,13	18.602,83					
Outras Receitas Patrimoniais	0,00	0,00	0,00	80.000,00	0,00	0,00	0,00					
Receita agropecuária	0,00	0,00	0,00	0,00	0,00	0,00	0,00					
Receita industrial	0,00	0,00	0,00	0,00	0,00	0,00	0,00					
Receita de serviços	0,00	0,00	0,00	0,00	0,00	250,00	0,00					
Transferências correntes	2.952.640,22	3.029.340,35	2.284.709,96	2.581.822,11	2.721.197,92	3.115.554,32	3.195.262,50					
Cota-parte do FPM	1.323.888,30	1.770.169,92	1.082.894,15	1.238.085,94	1.376.331,30	1.285.483,10	1.592.143,83					
Cota-parte do ICMS	666.481,21	565.388,35	543.725,63	582.984,64	613.697,24	610.047,09	656.662,44					
Cota-parte do IPVA	28.609,58	42.793,01	24.981,36	23.196,90	19.733,73	33.740,48	11.741,01					
Cota-parte do ITR	30,67	12,52	0,00	0,00	7,95	40,03	0,00					
Transferências da LC 61/89	2.206,18	1.573,28	1.949,78	2.078,61	1.869,21	2.330,85	2.117,64					
Transferências do Fundeb	734.426,21	443.512,52	362.501,53	347.584,54	428.186,70	416.298,71	373.390,31					
Outras transferências correntes	196.998,07	205.890,75	268.657,51	387.891,48	281.371,79	767.614,06	559.207,27					
Outras receitas correntes	523,82	600,00	2.142,78	11,00	0,00	732,06	478,48					
DEDUÇÕES (II)	404.243,12	475.987,32	330.710,12	369.269,16	402.329,09	386.328,26	321.794,08					
Contrib. do servidor para o plano de pr	0,00	0,00	0,00	0,00	0,00	0,00	0,00					
Comp. financ. entre regimes de previdên	0,00	0,00	0,00	0,00	0,00	0,00	0,00					
Rendimentos de aplicações de recursos P	0,00	0,00	0,00	0,00	0,00	0,00	0,00					
Ded. de receita para formação do Fundeb	404.243,12	475.987,32	330.710,12	369.269,16	402.329,09	386.328,26	321.794,08					
RECEITA CORRENTE LÍQUIDA (III)=(I-II)	2.604.582,33	2.611.989,55	2.027.782,50	2.378.136,41	2.500.937,39	2.777.164,29	3.018.349,46					
(-) Transferências obrigatórias da União relativas às emendas individuais (art. 166 -A, parágrafo 1º, da CF) (IV)	0,00	0,00	0,00	125.020,00	0,00	500.000,00	0,00					

RELATARIO RESUMIDO DA EXECUÇÃO ORÇAMENTÁRIA
 DEMONSTRATIVO DA RECEITA CORRENTE LÍQUIDA
 ORÇAMENTO FISCAL E DA SEGURIDADE SOCIAL
 6º bimestre de 2023 (até Dezembro)

							R\$
RECEITA CORRENTE LÍQUIDA AJUSTADA PARA C/L							1,00
CULO DOS LIMITES DE ENDIVIDAMENTO							
(V)=(III-IV)	2.604.582,33	2.611.989,55	2.027.782,50	2.253.116,41	2.500.937,39	2.277.164,29	3.018.349,46
(-) Transferências obrigatórias da união relativas às emendas de bancada (art. 166, parágrafo 16, da CF) e ao vencimento dos agentes comunitários de saúde e de combate	0,00	0,00	0,00	0,00	0,00	0,00	0,00
RECEITA CORRENTE LÍQUIDA AJUSTADA PARA C/L							
CULO DOS LIMITES DA DESPESA COM PESSOAL							
(VII)=(V-VI)	2.604.582,33	2.611.989,55	2.027.782,50	2.253.116,41	2.500.937,39	2.277.164,29	3.018.349,46

ESPECIFICAÇÃO	EVOLUÇÃO DA RECEITA REALIZADA NOS ÚLTIMOS 12 MESES						TOTAL (ÚLTIMOS 12 MESES)	PREVISÃO ATUALIZADA EXERCÍCIO
	Ago/2023	Set/2023	Out/2023	Nov/2023	Dez/2023			
RECEITAS CORRENTES (I)	3.357.022,99	2.633.462,61	3.361.947,48	3.458.169,38	4.519.695,10	37.939.900,64	40.613.500,00	
Impostos, Taxas e Contribuições de Melhoria	62.069,06	133.643,27	121.252,21	78.764,09	330.732,98	1.132.132,78	866.200,00	
IPTU	973,83	1.643,09	6.984,55	24.300,17	10.705,61	62.863,59	32.200,00	
ISS	50.672,27	43.887,60	91.009,37	34.938,81	41.719,57	523.113,47	340.000,00	
ITBI	394,84	0,00	200,00	1.838,72	1.494,84	12.494,40	18.000,00	
IRRF	9.199,00	87.401,69	22.779,58	17.186,53	276.695,86	507.725,89	450.000,00	
Outros Impostos, Taxas e Contribuições	829,12	710,89	278,71	499,86	117,10	25.935,43	26.000,00	
Contribuições	0,00	0,00	0,00	0,00	0,00	410,00	210.000,00	
Receita Patrimonial	23.323,21	20.651,54	21.311,48	17.152,49	15.577,52	416.272,63	247.000,00	
Rendimentos de Aplicação Financeira	23.323,21	20.651,54	21.311,48	17.152,49	15.577,52	336.272,63	247.000,00	
Outras Receitas Patrimoniais	0,00	0,00	0,00	0,00	0,00	80.000,00	0,00	
Receita agropecuária	0,00	0,00	0,00	0,00	0,00	0,00	0,00	
Receita industrial	0,00	0,00	0,00	0,00	0,00	0,00	0,00	
Receita de serviços	0,00	0,00	0,00	0,00	0,00	250,00	0,00	
Transferências correntes	3.271.133,52	2.479.167,80	3.199.141,96	3.362.252,80	4.168.558,78	36.360.782,24	39.230.300,00	
Cota-parte do FPM	1.087.701,73	1.108.801,72	1.029.813,50	1.336.146,43	2.121.894,27	16.353.354,19	18.700.000,00	
Cota-parte do ICMS	698.546,75	691.456,96	731.209,84	642.882,06	929.381,90	7.932.464,11	8.000.000,00	
Cota-parte do IPVA	17.524,97	6.936,64	5.971,31	10.587,64	3.757,99	229.574,62	190.000,00	
Cota-parte do ITR	87,57	359,80	374,39	15,74	40,95	969,62	1.000,00	
Transferências da LC 61/89	1.884,91	2.442,85	2.729,00	2.236,06	2.434,39	25.852,76	22.000,00	
Transferências do Fundeb	403.231,81	377.596,83	397.870,44	417.229,96	492.459,84	5.194.289,40	8.610.000,00	
Outras transferências correntes	1.062.155,78	291.573,00	1.031.173,48	953.154,91	618.589,44	6.624.277,54	3.707.300,00	
Outras receitas correntes	497,20	0,00	20.241,83	0,00	4.825,82	30.052,99	60.000,00	
DEDUÇÕES (II)	361.149,06	329.642,10	354.019,50	398.373,48	481.145,34	4.614.990,63	4.962.600,00	
Contrib. do servidor para o plano de previdência	0,00	0,00	0,00	0,00	0,00	0,00	0,00	
Comp. financ. entre regimes de previdência	0,00	0,00	0,00	0,00	0,00	0,00	0,00	
Rendimentos de aplicações de recursos públicos	0,00	0,00	0,00	0,00	0,00	0,00	0,00	
ded. de receita para formação do Fundeb	361.149,06	329.642,10	354.019,50	398.373,48	481.145,34	4.614.990,63	4.962.600,00	
RECEITA CORRENTE LÍQUIDA (III)=(I-II)	2.995.873,93	2.303.820,51	3.007.927,98	3.059.795,90	4.038.549,76	33.324.910,01	35.650.900,00	
(-) Transferências obrigatórias da União relativas às emendas individuais (art. 166 -A, parágrafo 1º, da CF) (IV)	0,00	0,00	500.000,00	0,00	0,00	1.125.020,00	0,00	

6º bimestre de 2023 (até Dezembro)

										R\$ 1,00
RECEITA CORRENTE LÍQUIDA AJUSTADA PARA CIL										
CULO DOS LIMITES DE ENDIVIDAMENTO										
(V)=(III-IV)	2.995.873,93	2.303.820,51	2.507.927,98	3.059.795,90	4.038.549,76	32.199.890,01	35.650.900,00			
(-) Transferências obrigatórias da União relativas às emendas de bancada (art. 166, parágrafo 16, da CF) e ao vencimento dos agentes comunitários de saúde e de combate	500.000,00	0,00	0,00	0,00	0,00	500.000,00	0,00			
RECEITA CORRENTE LÍQUIDA AJUSTADA PARA CIL										
CULO DOS LIMITES DA DESPESA COM PESSOAL										
(VII)=(V-VI)	2.495.873,93	2.303.820,51	2.507.927,98	3.059.795,90	4.038.549,76	31.699.890,01	35.650.900,00			


FONTE: SISTEMA: ASpec Informática - UNIDADE RESPONSÁVEL: Prefeitura Municipal de Baixo - DATA DA EMISSÃO: 30/01/2024 - HORA DA EMISSÃO: 13:31:15


RAIMUNDO AMAURILIO ARAUJO OLIVEIRA
 PREFEITO MUNICIPAL
 Assinado digitalmente por RAIMUNDO AMAURILIO ARAUJO OLIVEIRA
 CNPJ: 07.082.808/0001-07
 CPF: 01.005.873.93
 Assinatura: RAIMUNDO AMAURILIO ARAUJO OLIVEIRA
 Data: 2024.01.30 15:02:38-0370F
 E-mail: RAIMUNDO.ARAUJO@BAIXO.CE.gov.br


MERITUS CONSULTORIA E CONTROLADORIA GOVERNAMENTAL
 L:05282559000175
 Assinado digitalmente por MERITUS CONSULTORIA E CONTROLADORIA GOVERNAMENTAL
 CNPJ: 07.082.808/0001-07
 CPF: 01.005.873.93
 Assinatura: MERITUS CONSULTORIA E CONTROLADORIA GOVERNAMENTAL
 Data: 2024.01.30 15:02:38-0370F
 E-mail: MERITUS@BAIXO.CE.gov.br

RAIMUNDO AMAURILIO ARAUJO OLIVEIRA
 PREFEITO MUNICIPAL

MERITUS CONSULTORIA E CONTROLADORIA GO
 CONTABILIDADE


 RONALDO TAVARES DE LUCENA
 ORDENADOR DE DESPESAS


 RAFAEL HOLANDA DE SOUZA
 CONTROLADOR INTERNO



Baixo

PREFEITURA

Tabela 5 - Demonstrativo das Receitas e Despesas Previdenciárias do Regime Próprio de Previdência dos Servidores


PREFEITURA MUNICIPAL DE BAIXO - CEARÁ.
RELATÓRIO RESUMIDO DA EXECUÇÃO ORÇAMENTÁRIA
DEMONSTRATIVO DAS RECEITAS E DESPESAS PREVIDENCIÁRIAS DO REGIME PRÓPRIO DE PREVIDÊNCIA DOS SERVIDORES
ORÇAMENTO DA SEGURIDADE SOCIAL
6º BIMESTRE (NOVEMBRO A DEZEMBRO)

RREO - Anexo IV (LRF, Art. 53, inciso II)

R\$ 1,00

<u>RECEITAS</u>	PREVISÃO INICIAL	PREVISÃO ATUALIZADA	RECEITAS REALIZADAS		
			No Bimestre	Até o Bimestre	Até o Bimestre do exercício anterior
RECEITAS PREVIDENCIÁRIAS - RPPS (EXC. INTRA-ORÇAMENTÁRIAS) (I)					
RECEITAS CORRENTES					
Receita de Contribuições dos Segurados					
Pessoal Civil					
Ativo					
Inativo					
Pensionista					
Pessoal Militar					
Ativo					
Inativo					
Militar					
Outras Receitas de Contribuições					
Receita Patrimonial					
Receitas Imobiliárias					
Receitas de Valores Mobiliários					
Outras Receitas Patrimoniais					
Receita de Serviços					
Outras Receitas Correntes					
Compensação Previdenciária do RGPS para o RPPS					
Demais Receitas Correntes					
RECEITAS DE CAPITAL					
Alienação de Bens, Direitos e Ativos					
Amortização de Empréstimos					
Outras Receitas de Capital					
(-) DEDUÇÕES DA RECEITA					
RECEITAS PREVIDENCIÁRIAS - RPPS (INTRA-ORÇAMENTÁRIAS) (II)					
TOTAL DAS RECEITAS PREVIDENCIÁRIAS RPPS - (III) = (I + II)					

<u>DESPESAS</u>	DOTAÇÃO INICIAL	DOTAÇÃO ATUALIZADA	DESPESAS LIQUIDADAS		
			No Bimestre	Até o Bimestre	Até o Bimestre do exercício anterior
DESPESAS PREVIDENCIÁRIAS - RPPS (EXCETO INTRA-ORÇAMENTÁRIAS) (IV)					
ADMINISTRAÇÃO					
Despesas Correntes					
Despesas de Capital					
PREVIDÊNCIA					
Pessoal Civil					
Aposentadorias					
Pensões					
Outros Benefícios Previdenciários					
Pessoal Militar					
Reformas					
Pensões					
Outros Benefícios Previdenciários					
Outras Despesas Previdenciárias					
Compensação Previdenciária do RGPS para o RPPS					
Demais Despesas Previdenciárias					



Baixo

PREFEITURA

Tabela 5 - Demonstrativo das Receitas e Despesas Previdenciárias do Regime Próprio de Previdência dos Servidores

PREFEITURA MUNICIPAL DE BAIXO - CEARÁ.
RELATÓRIO RESUMIDO DA EXECUÇÃO ORÇAMENTÁRIA
DEMONSTRATIVO DAS RECEITAS E DESPESAS PREVIDENCIÁRIAS DO REGIME PRÓPRIO DE PREVIDÊNCIA DOS SERVIDORES
ORÇAMENTO DA SEGURIDADE SOCIAL
6º BIMESTRE (NOVEMBRO A DEZEMBRO)


DESPESAS PREVIDENCIÁRIAS - RPPS (INTRA-ORÇAMENTÁRIAS) (V)					
TOTAL DAS DESPESAS PREVIDENCIÁRIAS RPPS (VI) = (IV + V)					
RESULTADO PREVIDENCIÁRIO (VII) = (III - VI)					

APORTES DE RECURSOS PARA O REGIME PRÓPRIO DE PREVIDÊNCIA DO SERVIDOR	PREVISÃO INICIAL	PREVISÃO ATUALIZADA	RECEITAS REALIZADAS		
			No Bimestre	Até o Bimestre	Até o Bimestre do exercício anterior
TOTAL DOS APORTES PARA O RPPS					
Plano Financeiro					
Recursos para Cobertura de Insuficiências Financeiras					
Recursos para Formação de Reserva					
Outros Aportes para o RPPS					
Plano Previdenciário					
Recursos para Cobertura de Déficit Financeiro					
Recursos para Cobertura de Déficit Atuarial					
Outros Aportes para o RPPS					

RESERVA ORÇAMENTÁRIA DO RPPS	PREVISÃO ORÇAMENTÁRIA				
VALOR					

BENS E DIREITOS DO RPPS	<MÊS ANTERIOR>	PERÍODO DE REFERÊNCIA	
		Exercício	Exercício Anterior
CAIXA			
BANCOS CONTA MOVIMENTO			
INVESTIMENTOS			
OUTROS BENS E DIREITOS			

RECEITAS INTRA-ORÇAMENTÁRIAS - RPPS	PREVISÃO INICIAL	PREVISÃO ATUALIZADA	RECEITAS REALIZADAS		
			No Bimestre	Até o Bimestre	Até o Bimestre do exercício anterior
RECEITAS CORRENTES (VIII)					
Receita de Contribuições					
Patronal					
Pessoal Civil					
Ativo					
Inativo					
Pensionista					
Pessoal Militar					
Ativo					
Inativo					
Militar					
Para Cobertura de Déficit Atuarial					
Em Regime de Débitos e Parcelamentos					
Receita Patrimonial					
Receita de Serviços					
Outras Receitas Correntes					
RECEITAS DE CAPITAL (IX)					
Alienação de Bens					
Amortização de Empréstimos					
Outras Receitas de Capital					
DEDUÇÕES DA RECEITA (X)					



Baixo

PREFEITURA

Tabela 5 - Demonstrativo das Receitas e Despesas Previdenciárias do Regime Próprio de Previdência dos Servidores

PREFEITURA MUNICIPAL DE BAIXIO - CEARÁ.
RELATÓRIO RESUMIDO DA EXECUÇÃO ORÇAMENTÁRIA
DEMONSTRATIVO DAS RECEITAS E DESPESAS PREVIDENCIÁRIAS DO REGIME PRÓPRIO DE PREVIDÊNCIA DOS SERVIDORES
ORÇAMENTO DA SEGURIDADE SOCIAL
6º BIMESTRE (NOVEMBRO A DEZEMBRO)

TOTAL DAS RECEITAS PREVIDENCIÁRIAS INTRA-ORÇAMENTÁRIAS (XI) = (VIII + IX - X)	DOTAÇÃO INICIAL	DOTAÇÃO ATUALIZADA	DESPESAS LIQUIDADAS		
			No Bimestre	Até o Bimestre	Até o Bimestre do exercício anterior
DESPESAS INTRA-ORÇAMENTÁRIAS - RPPS					
ADMINISTRAÇÃO (XII)					
Despesas Correntes					
Despesas de Capital					
TOTAL DAS DESPESAS PREVIDENCIÁRIAS INTRA-ORÇAMENTÁRIAS (XIII) = (XII)					


FONTE: BALANCETES E RELATORIOS CONTÁBEIS ATÉ DEZEMBRO/2023.

RAIMUNDO
AMAURILIO
ARAUJO
OLIVEIRA:29802466
387
RAIMUNDO AMAURILIO ARAUJO OLIVEIRA
PREFEITO

Assinado digitalmente por RAIMUNDO
AMAURILIO ARAUJO OLIVEIRA 29802466387
NF: C=BR, O=Prefeitura, OU=Secretaria de
Recursos Humanos do Brasil - RFB, OL=RFB e CPF
A1, OU=EM BRANCO, OU=2732024000136,
OU=Secretaria, CN=RAIMUNDO AMAURILIO
ARAUJO OLIVEIRA 29802466387
Razão: Eu sou o autor deste documento
Localização: BAIXIO/CE
Data: 2024.01.30 15:05:53-03'00"
Fossil PDF Editor Versão: 12.1.2

MERITUS
CONSULTORIA E
CONTROLADORIA
GOVERNAMENTAL:0
5282559000175
MERITUS CONSULTORIA E CONTROLADORIA G.
ESCRITÓRIO CONTÁBIL CRC CE 00594/0-6

Assinado digitalmente por MERITUS CONSULTORIA
E CONTROLADORIA
GOVERNAMENTAL:05282559000175
NF: C=BR, O=ICP-Brasil, S=CE, L=Fortaleza, OU=
AC SOLUTUM Múltipla v5, OU=28887551000110, OU=
Viceprefeitura, OU=Certificado PJ A1, CN=
MERITUS CONSULTORIA E CONTROLADORIA
GOVERNAMENTAL:05282559000175
Razão: Eu sou o autor deste documento
Localização: FORTALEZA/CE
Data: 2024.01.30 15:05:16-03'00"
Fossil PDF Editor Versão: 12.1.2


RONALDO FAVARES DE LUCENA
ORDENADOR DE DESPESAS DA SECRETARIA DE FINANÇAS


RAFAEL HOLANDA DE SOUZA
CONTROLADOR GERAL

RRIO - ANEXO 6 (LRF, Art. 53, inciso III)

R\$ 1,00

		ACIMA DA LINHA	
RECEITAS PRIMÁRIAS	PREVISÃO ATUALIZADA	RECEITAS REALIZADAS ATÉ O BIMESTRE	(a)
RECEITAS CORRENTES (EXCETO FONTES RPPS)(I)	35.650.900,00	33.324.910,01	
Impostos, taxas e contribuições de melhoria	866.200,00	1.132.132,78	
IPTU	32.200,00	62.863,59	
ISS	340.000,00	523.113,47	
ITBI	18.000,00	12.494,40	
IRRF	450.000,00	507.725,89	
Outros impostos, taxas e contribuições de melhoria	26.000,00	25.935,43	
Contribuições	210.000,00	410,00	
Receita patrimonial	247.000,00	416.272,63	
Aplicações financeiras (II)	247.000,00	336.272,63	
Outras receitas patrimoniais	0,00	80.000,00	
Transferências correntes	34.267.700,00	31.745.791,61	
Cota-parte do FPM	15.380.000,00	13.376.139,31	
Cota-parte do ICMS	6.400.000,00	6.345.975,50	
Cota-parte do IPVA	132.000,00	183.656,10	
Cota Parte do ITR	800,00	771,47	
Transferências da LC 61/1989	17.600,00	20.682,29	
Transferências do Fundeb	8.610.000,00	5.194.289,40	
Outras transferências correntes	3.707.300,00	6.624.277,54	
Demais receitas correntes	60.000,00	30.302,99	
Outras receitas financeiras (III)	0,00	0,00	
Receitas correntes restantes	60.000,00	30.302,99	
RECEITAS PRIMÁRIAS CORRENTES (EXCETO FONTES RPPS) (IV)=(I-II-III)	35.403.900,00	32.988.637,38	
RECEITAS PRIMÁRIAS CORRENTES (COM FONTES RPPS) (V)	0,00	0,00	
RECEITAS NÃO PRIMÁRIAS CORRENTES (COM FONTES RPPS) (VI)	0,00	0,00	
RECEITAS DE CAPITAL (EXCETO FONTES RPPS) (VII)	2.042.000,00	1.052.750,00	
Operações de crédito (VIII)	0,00	0,00	
Amortização de empréstimos (IX)	0,00	0,00	
Alienação de bens	0,00	0,00	
Receitas de alienação de investimentos temporários (X)	0,00	0,00	

RELATARIO RESUMIDO DA EXECUÇAO ORÇAMENTARIA
DEMONSTRATIVO DOS RESULTADOS PRIMARIO E NOMINAL
ORÇAMENTOS FISCAL E DA SEGURIDADE SOCIAL
6º bimestre de 2023 (Novembro a dezembro)

Amortização de dívida (XXVII)	1.209.273,43	1.207.273,43	1.207.273,43	1.207.273,43	0,00	0,00
DESPESAS PRIMARIAS DE CAPITAL (EXCETO FONTES RPPS)(XXXVIII) = XXII						
I - (XXIV + XXV + XXVI + XXVII)	1.776.368,60	1.546.473,71	1.546.473,71	1.422.679,48	75.033,70	0,00
RESERVA DE CONTINGENCIA (XXIX)	100.000,00	0,00	0,00	0,00	0,00	0,00
DESPESAS PRIMARIAS DE CAPITAL (COM FONTES RPPS)(XXX)	0,00	0,00	0,00	0,00	0,00	0,00
DESPESAS N/O PRIMARIAS CORRENTES (COM FONTES RPPS)(XXXI)	0,00	0,00	0,00	0,00	0,00	0,00
DESPESA PRIMARIA TOTAL (XXXII)=(XX + XXI + XXVIII + XXIX + XXX)	36.472.626,57	34.440.461,13	34.423.251,12	33.425.870,21	291.644,67	0,00
DESPESA PRIMARIA TOTAL (EXCETO FONTES RPPS)(XXXIII)=(XX + XXVIII + XXIX)	36.472.626,57	34.440.461,13	34.423.251,12	33.425.870,21	291.644,67	0,00
RESULTADO PRIMARIO (COM RPPS) - Acima da linha (XXXIV) = [XVIIa-(X + XXIIa + XXXIIb + XXXIIc)]				323.872,50		
RESULTADO PRIMARIO (SEM RPPS) - Acima da linha (XXXV) = [XVIIa-(X + XXXIIa + XXXIIb + XXXIIc)]				323.872,50		

META FISCAL PARA O RESULTADO PRIMARIO | VALOR CORRENTE |

Meta fixada no Anexo de Metas Fiscais da LDO para o exercicio de referencia | 273.454,50 |

JUROS NOMINAIS

	ATÉ O BIMESTRE/2023
Juros, Encargos e variações Monetárias Ativos (Exceto RPPS)(XXXVI)	336.272,63
Juros, Encargos e variações Monetárias Passivos (Exceto RPPS)(XXXVII)	14.487.362,54
RESULTADO NOMINAL (SEM RPPS) - Acima da linha (XXXVIII) = XXXV + (XXXVI - XXXVII)	-13.827.217,41

ABAIXO DA LINHA

	SALDO
	EM 31 DE DEZEMBRO ATÉ O BIMESTRE

RELATARIO RESUMIDO DA EXECUÇÃO ORÇAMENTÁRIA
 DEMONSTRATIVO DOS RESULTADOS PRIMÁRIO E NOMINAL
 ORÇAMENTOS FISCAL E DA SEGURIDADE SOCIAL
 6º bimestre de 2023 (Novembro a Dezembro)

	(a)	(b)
DÍVIDA CONSOLIDADA (XXXIX)	10.623.074,24	23.903.163,35
DEBÜSES (XL)		
Disponibilidade de caixa	867.900,41	-649.612,66
Disponibilidade de caixa bruta	867.900,41	-649.612,66
(-) Restos a pagar processados (XLI)	2.168.876,28	2.005.168,16
(-) Depósitos restituíveis e valores vinculados	621.245,62	1.569.241,82
Demais haveres financeiros	679.730,25	1.085.539,00
DÍVIDA CONSOLIDADA LÍQUIDA (XLII)=(XXXIX-XL)	0,00	0,00
	9.755.173,83	24.532.776,01
RESULTADO NOMINAL (SEM RPPS) - Abaixo da linha (XLIII) = (XLIIa - XLIIb)	-	-14.797.602,18
META FISCAL PARA O RESULTADO NOMINAL		VALOR CORRENTE
Meta fixada no Anexo de Metas Fiscais da LDO para o exercício de referência	-	1.605.322,44
AJUSTE METODOLÓGICO		ATÉ O BIMESTRE/2023
VARIAÇÃO SALDO RPP = (XLIV) = (XLIa - XLIb)	-	-947.996,20
RECEITA DE ALIENAÇÃO DE INVESTIMENTOS PERMANENTES (XLV)=(XI)	-	0,00
VARIAÇÃO CAMBIAL (XLVI)	-	0,00
VARIAÇÃO DO SALDO DE PRECATORIOS INTEGRANTES DA DC (XLVII)	-	0,00
VARIAÇÃO DO SALDO DAS DEMAIS OBRIGAÇÕES INTEGRANTES DA DC (XLVIII)	-	0,00
OUTROS AJUSTES (XLIX)	-	0,00
RESULTADO NOMINAL (SEM RPPS) AJUSTADO - Abaixo da linha (L) = (XLIII + (XLIV - XLV) - XLVI + XLVII + XLVIII) +/- (XLIX)	-	-15.745.598,38
RESULTADO PRIMÁRIO (SEM RPPS) - Abaixo da linha (LI) = L - (XXXVI - XXXVII)	-	-1.594.508,47
INFORMAÇÕES ADICIONAIS		PREVISÃO ORÇAMENTÁRIA
SALDO DE EXERCÍCIOS ANTERIORES	-	0,00
Recursos arrecadados em exercícios anteriores - RPPS	-	0,00
Superávit financeiro utilizado para abertura e reabertura de créditos adicionais	-	0,00
RESERVA ORÇAMENTÁRIA DO RPPS	-	0,00

RELATARIO RESUMIDO DA EXECUÇAO ORÇAMENTARIA
DEMONSTRATIVO DOS RESULTADOS PRIMARIO E NOMINAL
ORÇAMENTOS FISCAL E DA SEGURIDADE SOCIAL

Pag.: 0005


6º bimestre de 2023 (Novembro a Dezembro)


FONTE: SISTEMA: Aspec Informática - UNIDADE RESPONSIVEL: Prefeitura Municipal de Baixio - DATA DA EMISSAO: 30/01/2024 - HORA DA EMISSAO: 13:35:50
RAIMUNDO AMAURILIO OLIVEIRA:298
02466387

MERITUS CONSULTORIA E CONTROLADORIA GOVERNAMENTAL
L:05282559000175

MERITUS CONSULTORIA E CONTROLADORIA GO
CONTABILIDADE

RAIMUNDO AMAURILIO ARAUJO OLIVEIRA
PREFEITO MUNICIPAL


RONALDO TAVARES DE LUCENA
ORDENADOR DE DESPESAS


RAFAEL HOLANDA DE SOUZA
CONTROLADOR INTERNO

RELATARIO RESUMIDO DA EXECUÇÃO ORÇAMENTARIO
 DEMONSTRATIVO DOS RESTOS A PAGAR
 POR PODER E ARGO
 ORÇAMENTOS FISCAL E DA SEGURIDADE SOCIAL
 6º bimestre de 2023 (Novembro a Dezembro)

até
 verno Municipal de Baixo
 insolidado

R\$ 1,00

PODER / ARGIO	RESTOS A PAGAR PROCESSADOS E NAO PROCESSADOS LIQUIDADOS EM EXERCICIOS ANTERIORES					SALDO
	INSCRITOS		PAGOS	CANCELADOS	(e) = (a+b)-(c+d)	
	EM EXERCICIOS ANTERIORES	EM 31 DE DEZ. EXERC. ANTERIOR				
(a)	(b)	(c)	(d)	(e)		
RETO - ANEXO 7 (LRF, ART 53, inciso V)						
2018-Executivo	621.245,62	271.806,81	291.644,67	29.546,85	571.860,91	
2018-Gabinete de Prefeito						
2018-Controladoria e Ouvidoria Geral do						
2018-Secretaria de Administracao	5.618,60	0,00	0,00	0,00	5.618,60	
2018-Secretaria Municipal de Educacao	2.720,00	0,00	0,00	0,00	2.720,00	
2018-Secretaria Municipal de Educacao Basica-F	2.365,00	0,00	0,00	0,00	2.365,00	
2018-Fundo Manut Desen Educacao Basica-F	15.946,66	0,00	0,00	0,00	15.946,66	
2018-Secretaria de Saude	1.381,50	0,00	0,00	0,00	1.381,50	
2018-Fundo Municipal de Saude	550,00	0,00	0,00	0,00	550,00	
2018-Fundo Municipal de Assistencia Soci	650,00	0,00	0,00	0,00	650,00	
2018-Secretaria Mun. de Assistencia Soci	3.888,00	0,00	0,00	0,00	3.888,00	
2018-Fundo Municipal de Cultura	1.017,00	0,00	0,00	0,00	1.017,00	
2018-Secretaria de Cultura	7.528,00	0,00	0,00	0,00	7.528,00	
2019-Gabinete de Prefeito	9.438,65	0,00	0,00	0,00	9.438,65	
2019-Secretaria de Administracao	1.800,00	0,00	0,00	0,00	1.800,00	
2019-Secretaria Municipal de Educacao	9.309,76	0,00	0,00	0,00	9.309,76	
2019-Secretaria Municipal de Educacao - FME	2.250,00	0,00	0,00	0,00	2.250,00	
2019-Fundo Municipal de Educacao Basica-F	19.119,65	0,00	0,00	0,00	19.119,65	
2019-Fundo Manut Desen Educacao Basica-F	6.031,74	0,00	0,00	0,00	6.031,74	
2019-Secretaria de Saude	1.523,74	0,00	0,00	0,00	1.523,74	
2019-Fundo Municipal de Saude	342,01	0,00	0,00	0,00	342,01	
2019-Secretaria Mun. de Assistencia Soci	40.000,00	0,00	0,00	0,00	40.000,00	
2019-Fundo Municipal de Assistencia Soci	600,00	0,00	0,00	0,00	600,00	
2019-Fundo Municipal de Infraestrutura	11.034,00	0,00	0,00	0,00	11.034,00	
2019-Secretaria de Cultura	1.729,00	0,00	0,00	0,00	1.729,00	
2019-Secretaria de Esportes e Juventude	12.383,22	0,00	0,00	0,00	12.383,22	
2020-Gabinete de Prefeito						
2020-Controladoria e Ouvidoria Geral do						
2020-Secretaria de Administracao						

RELATÓRIO RESUMIDO DA EXECUÇÃO ORÇAMENTÁRIA
 DEMONSTRATIVO DOS RESTOS A PAGAR
 POR PODER E RÊGÍO
 ORÇAMENTOS FISCAL E DA SEGURIDADE SOCIAL
 6º bimestre de 2023 (Novembro a Dezembro)

RREO - ANEXO 7 (LRF, Art. 53, Inciso V)

R\$ 1,00

PODER / RÊGÍO	RESTOS A PAGAR PROCESSADOS E NÂO PROCESSADOS					SALDO
	LIQUIDADOS EM EXERCÍCIOS ANTERIORES					
	EM EXERCÍCIOS ANTERIORES (a)	EM 31 DE DEZ. EXERC. ANTERIOR (b)	PAGOS (c)	CANCELADOS (d)	(e) = (a+b)-(c+d)	
2020-Secretaria Municipal de Educaçáo	22.421,50	0,00	0,00	0,00	0,00	22.421,50
2020-Fundo Manut Educaçáo Básica-F	66.672,25	0,00	0,00	0,00	0,00	66.672,25
2020-Secretaria de Saúde	12.444,00	0,00	0,00	0,00	0,00	12.444,00
2020-Fundo Municipal de Saúde	1.500,00	0,00	0,00	0,00	0,00	1.500,00
2020-Secretaria Mun. de Assisténcia Soci	21.514,75	0,00	0,00	0,00	0,00	21.514,75
2020-Secretaria de Infraestrutura	37.699,00	0,00	0,00	0,00	0,00	37.699,00
2020-Secretaria de Transportes	8.142,00	0,00	0,00	0,00	0,00	8.142,00
2020-Secretaria de Agricultura	35.134,00	0,00	0,00	0,00	0,00	35.134,00
2020-Secretaria de Cultura	14.126,00	0,00	0,00	0,00	0,00	14.126,00
2020-Secretaria de Finanças	16.740,13	0,00	0,00	0,00	0,00	16.740,13
2020-Secretaria de Meio Ambiente	4.814,00	0,00	0,00	0,00	0,00	4.814,00
2020-Secretaria de Esportes e Juventude	14.116,00	0,00	0,00	0,00	0,00	14.116,00
2020-Secretaria de Transpar. e Comunic.	18.873,00	0,00	0,00	0,00	0,00	18.873,00
2021-Gabinete de Prefeito	5.200,00	0,00	5.200,00	0,00	0,00	0,00
2021-Secretaria de Administraçáo	42.696,09	0,00	15.200,00	0,00	0,00	27.496,09
2021-Secretaria Municipal de Educaçáo	83.167,92	0,00	39.740,00	0,00	0,00	43.427,92
2021-Fundo Municipal de Educaçáo - FME	4.361,31	0,00	0,00	0,00	0,00	4.361,31
2021-Secretaria de Saúde	4.878,60	0,00	3.250,00	0,00	0,00	1.628,60
2021-Fundo Municipal de Saúde	31.236,57	0,00	6.500,00	0,00	0,00	24.736,57
2021-Secretaria Mun. de Assisténcia Soci	17.153,97	0,00	15.000,00	0,00	0,00	2.153,97
2021-Secretaria de Administraçáo	0,00	40.683,20	40.683,20	0,00	0,00	0,00
2021-Secretaria Municipal de Educaçáo	0,00	7.836,33	7.836,33	0,00	0,00	0,00
2021-Fundo Municipal de Educaçáo - FME	0,00	33.931,17	11.415,41	0,00	0,00	22.515,76
2021-Fundo Manut Desen Educaçáo Básica-F	0,00	14.262,49	14.262,49	0,00	0,00	0,00
2021-Secretaria de Saúde	0,00	21.109,32	21.100,32	0,00	0,00	9,00
2021-Fundo Municipal de Saúde	0,00	62.855,00	60.510,00	0,00	0,00	2.345,00
2021-Secretaria Mun. de Assisténcia Soci	0,00	7.485,17	7.385,17	0,00	0,00	100,00
2021-Fundo Municipal de Assisténcia Soci	0,00	2.250,00	2.250,00	0,00	0,00	0,00
2021-Secretaria de Infraestrutura	0,00	58.175,64	18.093,26	0,00	0,00	40.082,38

RREO - ANEXO 7 (LRF, Art. 53, inciso V)

R\$ 1,00

PODER / ARÇIO	RESTOS A PAGAR PROCESSADOS E NAO PROCESSADOS LIQUIDADOS EM EXERCICIOS ANTERIORES					SALDO
	INSCRITOS	EM EXERCICIOS ANTERIORES (a)	EM 31 DE DEZ. EXERC. ANTERIOR (b)	PAGOS (c)	CANCELADOS (d)	
2022-Secretaria de Agricultura	0,00		23.218,49	23.218,49		0,00
Legislativo	0,00		0,00	0,00		0,00
RESTOS A PAGAR (INTRA-ORÇAMENTARIO) (II)	0,00		0,00	0,00		0,00
TOTAL (III)=(C)+(II)	621.245,62		271.806,81	291.644,67		571.860,91

PODER / ARÇIO	RESTOS A PAGAR NAO PROCESSADOS									
	EM EXERCÍCIOS ANTERIORES (F)	EM 31 DE DEZ. EXERC. ANTERIOR (G)	LIQUIDADOS (H)	PAGOS (I)	CANCELADOS (J)	SALDO (K) = (F+G)-(I+J)	TOTAL (L) = (E)+(K)			
RESTOS A PAGAR (EXCETO INTRA-ORÇAMENTARIO (1))	29.837,22	0,00	0,00	0,00	29.546,85	290,37	572.151,28			
Executivo	29.837,22	0,00	0,00	0,00	29.546,85	290,37	572.151,28			
2018-Gabinete de Prefeito	450,00	0,00	0,00	0,00	450,00	0,00	0,00			
2018-Controladoria e Ouvidoria Geral do	678,00	0,00	0,00	0,00	678,00	0,00	0,00			
2018-Secretaria de Administração	4.167,69	0,00	0,00	0,00	4.167,69	0,00	1.450,91			
2018-Secretaria Municipal de Educação	120,00	0,00	0,00	0,00	120,00	0,00	2.600,00			
2018-Fundo Manut Desen Educação Básica-F	2.365,00	0,00	0,00	0,00	2.365,00	0,00	0,00			
2018-Secretaria de Saúde	15.946,66	0,00	0,00	0,00	15.946,66	0,00	0,00			
2018-Fundo Municipal de Saúde	1.381,50	0,00	0,00	0,00	1.381,50	0,00	0,00			
2018-Secretaria Mun. de Assistencia Soci	550,00	0,00	0,00	0,00	550,00	0,00	0,00			
2018-Fundo Municipal de Assistencia Soci	0,00	0,00	0,00	0,00	0,00	0,00	650,00			
2018-Secretaria de Cultura	3.888,00	0,00	0,00	0,00	3.888,00	0,00	0,00			
2019-Gabinete de Prefeito	0,00	0,00	0,00	0,00	0,00	0,00	1.037,00			
2019-Secretaria de Administração	0,00	0,00	0,00	0,00	0,00	0,00	7.528,00			
2019-Secretaria Municipal de Educação	0,00	0,00	0,00	0,00	0,00	0,00	9.438,65			
2019-Fundo Municipal de Educação - FME	0,00	0,00	0,00	0,00	0,00	0,00	1.800,00			
2019-Fundo Manut Desen Educação Básica-F	0,00	0,00	0,00	0,00	0,00	0,00	9.309,76			
2019-Secretaria de Saúde	0,00	0,00	0,00	0,00	0,00	0,00	2.250,00			
2019-Fundo Municipal de Saúde	0,00	0,00	0,00	0,00	0,00	0,00	19.119,65			
2019-Secretaria Mun. de Assistencia Soci	0,00	0,00	0,00	0,00	0,00	0,00	6.031,74			
2019-Fundo Municipal de Assistencia Soci	0,00	0,00	0,00	0,00	0,00	0,00	1.523,74			
2019-Secretaria de Infraestrutura	0,00	0,00	0,00	0,00	0,00	0,00	342,01			
2019-Secretaria de Cultura	0,00	0,00	0,00	0,00	0,00	0,00	40.000,00			
2019-Secretaria de Esportes e Juventude	0,00	0,00	0,00	0,00	0,00	0,00	600,00			
2020-Gabinete de Prefeito	0,00	0,00	0,00	0,00	0,00	0,00	11.034,00			
2020-Controladoria e Ouvidoria Geral do	0,00	0,00	0,00	0,00	0,00	0,00	1.729,00			
2020-Secretaria de Administração	283,50	0,00	0,00	0,00	0,00	0,00	12.666,72			
2020-Secretaria Municipal de Educação	0,00	0,00	0,00	0,00	0,00	0,00	22.421,50			

RELATARIO RESUMIDO DA EXECUÇAO ORÇAMENTARIO
 DEMONSTRATIVO DOS RESTOS A PAGAR
 POR PODER E ARÇIO
 ORÇAMENTOS FISCAL E DA SEGURIDADE SOCIAL
 6º bimestre de 2023 (Novembro a Dezembro)

RREO - ANEXO 7 (LRF, Art. 53, inciso V)

R\$ 1,00

PODER / ARÇIO	RESTOS A PAGAR N/O PROCESSADOS									
	INSCRITOS	EM EXERCÍCIOS ANTERIORES (F)	EM 31 DE DEZ. EXERC. ANTERIOR (G)	LÍQUIDADOS (H)	PAGOS (I)	CANCELADOS (J)	SALDO (K) = (F+G)-(I+J)	TOTAL (L) = (E)-(K)	SALDO	TOTAL
2020-Fundo Manut Educação Básica-F	0,00	0,00	0,00	0,00	0,00	0,00	0,00	0,00	66.672,25	
2020-Secretaria de Saúde	0,00	0,00	0,00	0,00	0,00	0,00	0,00	0,00	12.444,00	
2020-Fundo Municipal de Saúde	6,87	0,00	0,00	0,00	0,00	0,00	0,00	6,87	1.506,87	
2020-Secretaria Mun. de Assistência Soci	0,00	0,00	0,00	0,00	0,00	0,00	0,00	0,00	21.514,75	
2020-Secretaria de Infraestrutura	0,00	0,00	0,00	0,00	0,00	0,00	0,00	0,00	37.699,00	
2020-Secretaria de Transportes	0,00	0,00	0,00	0,00	0,00	0,00	0,00	0,00	8.142,00	
2020-Secretaria de Agricultura	0,00	0,00	0,00	0,00	0,00	0,00	0,00	0,00	35.134,00	
2020-Secretaria de Cultura	0,00	0,00	0,00	0,00	0,00	0,00	0,00	0,00	14.126,00	
2020-Secretaria de Finanças	0,00	0,00	0,00	0,00	0,00	0,00	0,00	0,00	16.740,13	
2020-Secretaria de Meio Ambiente	0,00	0,00	0,00	0,00	0,00	0,00	0,00	0,00	4.814,00	
2020-Secretaria de Esportes e Juventude	0,00	0,00	0,00	0,00	0,00	0,00	0,00	0,00	14.116,00	
2020-Secretaria de Transport. e Comunic.	0,00	0,00	0,00	0,00	0,00	0,00	0,00	0,00	18.873,00	
2021-Gabinete de Prefeito	0,00	0,00	0,00	0,00	0,00	0,00	0,00	0,00	0,00	0,00
2021-Secretaria de Administração	0,00	0,00	0,00	0,00	0,00	0,00	0,00	0,00	27.496,09	
2021-Secretaria Municipal de Educação	0,00	0,00	0,00	0,00	0,00	0,00	0,00	0,00	43.427,92	
2021-Fundo Municipal de Educação - FME	0,00	0,00	0,00	0,00	0,00	0,00	0,00	0,00	4.361,31	
2021-Secretaria de Saúde	0,00	0,00	0,00	0,00	0,00	0,00	0,00	0,00	1.628,60	
2021-Fundo Municipal de Saúde	0,00	0,00	0,00	0,00	0,00	0,00	0,00	0,00	24.736,57	
2021-Secretaria Mun. de Assistência Soci	0,00	0,00	0,00	0,00	0,00	0,00	0,00	0,00	2.153,97	
2021-Secretaria de Administração	0,00	0,00	0,00	0,00	0,00	0,00	0,00	0,00	0,00	0,00
2022-Secretaria Municipal de Educação	0,00	0,00	0,00	0,00	0,00	0,00	0,00	0,00	0,00	0,00
2022-Secretaria Municipal de Educação - FME	0,00	0,00	0,00	0,00	0,00	0,00	0,00	0,00	22.515,76	
2022-Fundo Manut Desem Educação Básica-F	0,00	0,00	0,00	0,00	0,00	0,00	0,00	0,00	0,00	0,00
2022-Secretaria de Saúde	0,00	0,00	0,00	0,00	0,00	0,00	0,00	0,00	9,00	
2022-Fundo Municipal de Saúde	0,00	0,00	0,00	0,00	0,00	0,00	0,00	0,00	2.345,00	
2022-Secretaria Mun. de Assistência Soci	0,00	0,00	0,00	0,00	0,00	0,00	0,00	0,00	100,00	
2022-Fundo Municipal de Assistência Soci	0,00	0,00	0,00	0,00	0,00	0,00	0,00	0,00	0,00	0,00
2022-Secretaria de Infraestrutura	0,00	0,00	0,00	0,00	0,00	0,00	0,00	0,00	40.082,38	
2022-Secretaria de Agricultura	0,00	0,00	0,00	0,00	0,00	0,00	0,00	0,00	0,00	0,00

RELATARIO RESUMIDO DA EXECUÇAO ORÇAMENTARIO
 DEMONSTRATIVO DOS RESTOS A PAGAR
 POR PODER E ARGIO
 ORÇAMENTOS FISCAL E DA SEGURIDADE SOCIAL
 6º bimestre de 2023 (Novembro a Dezembro)

RREO - ANEXO 7 (LRF, Art. 53, inciso V)

R\$ 1,00

PODER / ARGIO	RESTOS A PAGAR NAO PROCESSADOS									
	INSCRITOS	EM EXERCICIOS ANTERIORES (f)	EM 31 DE DEZ. EXERC. ANTERIOR (g)	LIGUIDADOS (h)	PAGOS (i)	CANCELADOS (j)	SALDO (k) = (f+g)-(i+j)	TOTAL (l) = (e)+(k)		
Legis ativo	0,00		0,00	0,00	0,00	0,00	0,00	0,00		0,00
RESTOS A PAGAR (INTRA-ORÇAMENTARIO) (II)	0,00		0,00	0,00	0,00	0,00	0,00	0,00		0,00
TOTAL (III)=(I)+(II)	29.837,22		0,00	0,00	0,00	29.546,85	290,37	572.151,28		

RELATARIO RESUMIDO DA EXECUÇAO ORÇAMENTARIO
 DEMONSTRATIVO DOS RESTOS A PAGAR
 POR PODER E ARGO
 ORÇAMENTOS FISCAL E DA SEGURIDADE SOCIAL
 6º bimestre de 2023 (Novembro a Dezembro)

RREO - ANEXO 7 (LRF, Art. 53, inciso V)

R\$ 1,00

PODER / ARGO	RESTOS A PAGAR PROCESSADOS E N.O PROCESSADOS LIQUIDADOS EM EXERCICIOS ANTERIORES					SALDO
	INSCRITOS	EM 31 DE DEZ. EXERC. ANTERIOR	PAGOS	CANCELADOS	(e) = (a+b)-(c+d)	
ANTERIORES	(a)	(b)	(c)	(d)	(e)	
RESTOS A PAGAR (INTRA-ORÇAMENTARIO (II))	0,00	0,00	0,00	0,00	0,00	0,00

RELATARIO RESUMIDO DA EXECUÇAO ORÇAMENTARIO
 DEMONSTRATIVO DOS RESTOS A PAGAR
 POR PODER E ARGIO
 ORÇAMENTOS FISCAL E DA SEGURIDADE SOCIAL
 6º bimestre de 2023 (Novembro a Dezembro)

RREO - ANEXO 7 (LRF, Art. 53, inciso V)


R\$ 1,00


RESTOS A PAGAR N.º PROCESSADOS									
INSCRITOS									
EM EXERCÍCIOS EM 31 DE DEZ.									
ANTERIORES EXERC. ANTERIOR LIQUIDADOS PAGOS CANCELADOS SALDO TOTAL									
(F)	(G)	(H)	(I)	(J)	(K) = (F+G)-(I+J)	(L) = (E)+(K)			
0,00	0,00	0,00	0,00	0,00	0,00	0,00	0,00		
RESTOS A PAGAR (II)									
0,00									

NOTAS: FONTE: SISTEMA: ASPEC Informatica - UNIDADE RESPONSIVEL: Prefeitura Municipal de Baixio - DATA DA EMISSAO: 30/01/2024 - HORA DA EMISSAO: 13:36:22

RAIMUNDO AMAURILIO ARAUJO OLIVEIRA:298 02466387
 Assinado eletronicamente por RAIMUNDO AMAURILIO ARAUJO OLIVEIRA
 CPF: 02466387
 Assinatura: 29802466387
 Data: 2024-01-30 15:06:23-0500
 Local: POF - Emissor: 1212

MERITUS GOVERNAMENTAL: L:05282559000175
 Assinado eletronicamente por MERITUS GOVERNAMENTAL
 CPF: 05282559000175
 Assinatura: L:05282559000175
 Data: 2024-01-30 15:06:23-0500
 Local: POF - Emissor: 1212

RAIMUNDO AMAURILIO ARAUJO OLIVEIRA
 PREFEITO MUNICIPAL

 ROMALDO TAVARES DE LUCEMA
 ORDENADOR DE DESPESAS

MERITUS CONSULTORIA E CONTROLADORIA GO
 CONTABILIDADE

 RAFAEL HOLANDA DE SOUZA
 CONTROLADOR INTERNO

RREO - ANEXO 8 (LDB, ART.72)

R\$ 1,00

RECEITAS RESULTANTE DE IMPOSTOS (Arts. 212 e 212-A da Constituição Federal)

	PREVISÃO	RECEITAS REALIZADAS
	ATUALIZADA (a)	Até o bimestre (b)
1 - RECEITAS DE IMPOSTOS	840.200,00	1.106.197,35
1.1 - Receita resultante do imposto sobre a propriedade predial e territorial urbana - IPTU	32.200,00	62.863,59
1.2 - Receita resultante do imposto sobre transmissão inter vivos - ITBI	18.000,00	12.494,40
1.3 - Receita resultante do imposto sobre serviços de qualquer natureza - ISS	340.000,00	523.113,47
1.4 - Receita resultante do imposto de renda retido na fonte - IRRF	450.000,00	507.725,89
2 - RECEITA DE TRANSFERÊNCIAS CONSTITUCIONAIS E LEGAIS	26.913.000,00	24.542.215,30
2.1 - Cota parte do FPM	18.700.000,00	16.353.354,19
2.1.1 - Parcela referente à CF, art. 159, I, alínea b	16.600.000,00	15.047.877,86
2.1.2 - Parcela referente à CF, art. 159, I, alíneas d e e	2.100.000,00	1.305.476,33
2.2 - Cota parte do ICMS	8.000.000,00	7.932.664,11
2.3 - Cota parte IPI - Exportação	22.000,00	25.852,76
2.4 - Cota parte ITR	1.000,00	969,62
2.5 - Cota parte IPVA	190.000,00	229.574,62
2.6 - Cota parte IOF-ouro	0,00	0,00
2.7 - Compensações financeiras provenientes de impostos e transferências constitucionais	0,00	0,00
3 - TOTAL DA RECEITA RESULTANTE DE IMPOSTOS (1 + 2)	27.753.200,00	25.648.412,65
4 - TOTAL DESTINADO AO FUNDEB - 20% DE ((2.1.1) + (2.2) + (2.3) + (2.4) + (2.5) + (2.7))	4.962.600,00	4.614.990,63
5 - VALOR MÍNIMO A SER APLICADO ALÉM DO VALOR DESTINADO AO FUNDEB - 5% DE ((2.1.1) + (2.2) + (2.3) + (2.4) + (2.5) + (2.7)) + 25% DE ((1.1) + (1.2) + (1.3) + (1.4) + (2.1.2) + (2.6))	1.975.700,00	1.764.755,37

FUNDEB

RECEITAS RECEBIDAS DO FUNDEB DO EXERCÍCIO	PREVISÃO	RECEITAS REALIZADAS
	ATUALIZADA (a)	Até o bimestre (b)
6 - RECEITAS RECEBIDAS DO FUNDEB		
6.1 - FUNDEB - Impostos e Transferências de Impostos	8.630.000,00	5.199.465,73
6.1.1 - Principal	5.420.000,00	3.886.957,07
6.1.2 - Rendimentos de aplicação financeira	5.400.000,00	3.881.780,74
6.1.3 - Ressarcimento de recursos do Fundeb	20.000,00	5.176,33
6.2 - FUNDEB - Complementação da União - VAAR	0,00	0,00
6.2.1 - Principal	2.400.000,00	1.228.188,75
6.2.2 - Rendimentos de aplicação financeira	0,00	0,00
6.2.3 - Ressarcimento de recursos do Fundeb	800.000,00	84.319,91
6.3 - FUNDEB - Complementação da União - VAAR	800.000,00	84.319,91
6.3.1 - Principal	0,00	0,00
6.3.2 - Rendimentos de aplicação financeira	0,00	0,00
6.3.3 - Ressarcimento de recursos do Fundeb	10.000,00	0,00
6.4 - FUNDEB - Complementação da União - VAAR	10.000,00	0,00
6.4.1 - Principal	0,00	0,00
6.4.2 - Rendimentos de aplicação financeira	0,00	0,00
6.4.3 - Ressarcimento de recursos do Fundeb	0,00	0,00
7 - RESULTADO LÍQUIDO DAS TRANSFERÊNCIAS DO FUNDEB (6.1.1 - 4)	437.400,00	-733.209,89
RECURSOS RECEBIDOS EM EXERCÍCIOS ANTERIORES E NÃO UTILIZADOS (SUPERVIT)		
VALOR		
8 - TOTAL DOS RECURSOS DE SUPERVIT		0,00
8.1 - SUPERVIT DO EXERCÍCIO IMEDIATAMENTE ANTERIOR		0,00
8.2 - SUPERVIT RESIDUAL DE OUTROS EXERCÍCIOS		0,00
9 - TOTAL DOS RECURSOS DO FUNDEB DISPONÍVEIS PARA UTILIZAÇÃO (6 + 8)		5.199.465,73

DESPESAS COM MANUTENÇÃO E DESENVOLVIMENTO DO ENSINO - MDE - CUSTEADAS COM RECEITA DE IMPOSTOS (EXCETO FUNDER)

20 - TOTAL DAS DESPESAS COM AÇES TÍPICAS DE MDE CUSTEADAS COM RECEITAS DE IMPOSTOS	DOTAÇÃO	ATUALIZADA	DESPESAS EMPENHADAS		DESPESAS LIQUIDADAS		DESPESAS PAGAS		INSCRITAS EM RESTOS A PAGAR N/0 PROCESSADAS
			Até o bimestre	Até o bimestre	Até o bimestre	Até o bimestre	Até o bimestre	Até o bimestre	
(Por área de atuação)6	(c)	(d)	(e)	(f)	(g)	(h)	(i)	(j)	(k)
20.1 - Educação Infantil	60.967,63	50.967,63	50.967,63	50.967,63	50.967,63	50.967,63	50.967,63	0,00	0,00
20.2 - Ensino Fundamental	3.536.874,77	3.433.920,19	3.433.920,19	3.433.920,19	3.433.920,19	3.302.531,68	3.302.531,68	0,00	0,00
20.3 - Educação de jovens e adultos	0,00	0,00	0,00	0,00	0,00	0,00	0,00	0,00	0,00
20.4 - Educação Especial	0,00	0,00	0,00	0,00	0,00	0,00	0,00	0,00	0,00
20.5 - Administração geral	0,00	0,00	0,00	0,00	0,00	0,00	0,00	0,00	0,00
20.6 - Transporte (Escolar)	0,00	0,00	0,00	0,00	0,00	0,00	0,00	0,00	0,00
20.7 - Outras	30.700,23	0,00	0,00	0,00	0,00	0,00	0,00	0,00	0,00

DESPESAS COM MANUTENÇÃO E DESENVOLVIMENTO DO ENSINO - MDE - CUSTEADAS COM RECEITA DE IMPOSTOS E COM RECURSOS DO FUNDER

DESPESAS COM AÇES TÍPICAS DE MDE - RECEITAS DE IMPOSTOS E RECURSOS DO FUNDER	DOTAÇÃO	ATUALIZADA	DESPESAS EMPENHADAS		DESPESAS LIQUIDADAS		DESPESAS PAGAS		INSCRITAS EM RESTOS A PAGAR N/0 PROCESSADAS
			Até o bimestre	Até o bimestre	Até o bimestre	Até o bimestre	Até o bimestre	Até o bimestre	
(Por área de atuação)6	(c)	(d)	(e)	(f)	(g)	(h)	(i)	(j)	(k)
21 - TOTAL DAS DESPESAS COM AÇES TÍPICAS DE MDE CUSTEADAS COM RECEITAS DE IMPOSTOS E	9.285.958,92	8.939.918,88	8.939.918,88	8.939.918,88	8.939.918,88	8.704.044,89	8.704.044,89	0,00	0,00
21.1 - EDUCAÇÃO INFANTIL	750.597,78	715.378,57	715.378,57	715.378,57	715.378,57	712.698,57	712.698,57	0,00	0,00
21.1.1 - Creche	0,00	366.189,83	366.189,83	366.189,83	366.189,83	363.509,83	363.509,83	0,00	0,00
21.1.2 - Pré-escola	750.597,78	349.188,74	349.188,74	349.188,74	349.188,74	349.188,74	349.188,74	0,00	0,00
21.2 - ENSINO FUNDAMENTAL	8.535.361,14	8.224.540,31	8.224.540,31	8.224.540,31	8.224.540,31	7.991.346,32	7.991.346,32	0,00	0,00

APURAÇÃO DAS DESPESAS PARA FINS DE LIMITE MÁXIMO CONSTITUCIONAL

22 - (+) TOTAL DAS DESPESAS DE MDE CUSTEADAS COM RECURSOS DE IMPOSTOS = (L20(d) ou e))	3.484.887,82	VALOR
23 - (+) TOTAL DAS RECEITAS TRANSFERIDAS AO FUNDER = (L4)	4.614.990,63	
24 - (-) RECEITAS DO FUNDER N/0 UTILIZADAS NO EXERCÍCIO, EM VALOR SUPERIOR A 10% = L(18q)	0,00	
25 - (+) VALOR APLICADO ATÉ O PRIMEIRO QUADRIMESTRE QUE INTEGRAR O LIMITE CONSTITUCIONAL = L(19.1(x))	0,00	
26 - (-) RESTOS A PAGAR N/0 PROCESSADOS INSCRITOS NO EXERCÍCIO SEM DISPONIBILIDADE FINANCEIRA DE RECURSOS DE IMPOSTOS4	0,00	

27 - (-) CANCELAMENTO, NO EXERCÍCIO, DE RESTOS A PAGAR INSCRITOS COM DISPONIBILIDADE FINANCEIRA DE RECURSOS DE IMPOSTOS VINCULADOS AO ENSINO
 = (L30.1(af)) + (L30.2(af))

28 - TOTAL DAS DESPESAS PARA FINS DE LIMITE ((22 + 23) - (24 + 25 - 26 - 27))

APURAÇÃO DO LIMITE CONSTITUCIONAL(2 e 5)	VALOR	VALOR	% APLICADO
	EXIGIDO (2)	APLICADO (aa)	(ab)

29 - APLICAÇÃO EM MDE SOBRE A RECEITA RESULTANTE DE IMPOSTOS

RESTOS A PAGAR INSCRITOS EM EXERCÍCIOS ANTERIORES COM DISPONIBILIDADE FINANCEIRA DE RECURSOS DE IMPOSTOS E DO FUNDEB	SALDO INICIAL (ac)	RP LIQUIDADOS (ad)	RP PAGOS (ae)	RP CANCELADOS (af)	SALDO FINAL (ag) = (ac)-(ae)-(af)
30 - RESTOS A PAGAR DE DESPESAS COM MDE	219.565,45	0,00	61.838,82	2.485,00	155.241,63
30.1 - executadas com recursos de impostos e transferências de impostos	129.945,71	0,00	47.576,33	120,00	82.249,38
30.2 - executadas com recursos do FUNDEB - Impostos	89.619,74	0,00	14.262,49	2.365,00	72.992,25
30.3 - executadas com recursos do FUNDEB - complementação da União (VAAT + VAAF + VAAR)	0,00	0,00	0,00	0,00	0,00

OUTRAS INFORMAÇÕES PARA CONTROLE

RECEITAS ADICIONAIS PARA FINANCIAMENTO DO ENSINO	PREVISÃO ATUALIZADA (a)	RECEITAS REALIZADAS ATÉ O BIMESTRE (b)
31 - TOTAL DAS RECEITAS ADICIONAIS PARA FINANCIAMENTO DO ENSINO	735.225,00	955.857,18
31.1 - RECEITAS DE TRANSFERÊNCIAS DO FNDE (INCLUINDO RENDIMENTOS DE APLICAÇÃO FINANCEIRA)	370.000,00	404.117,96
31.1.1 - salário-Educação	231.000,00	194.314,07
31.1.2 - PDDE	1.000,00	1.974,39
31.1.3 - PMAE	111.000,00	113.796,65
31.1.4 - PMAE	25.000,00	90.827,37
31.1.5 - outras transferências do FNDE	2.000,00	3.205,48
31.2 - RECEITAS DE TRANSFERÊNCIAS DE CONVÊNIO	110.000,00	312.800,00
31.3 - RECEITA DE ROYALTIES DESTINADOS + EDUCAÇÃO	235.225,00	238.939,22
31.4 - RECEITA DE OPERAÇÕES DE CRÉDITO VINCULADAS + EDUCAÇÃO	0,00	0,00
31.5 - OUTRAS RECEITAS PARA FINANCIAMENTO DO ENSINO	0,00	0,00

	OUTRAS DESPESAS COM EDUCACAO (Por área de atuação)	DOTACAO ATUALIZADA (c)	DESPESAS EMPENHADAS Até o Bimestre (d)	DESPESAS LIQUIDADAS Até o Bimestre (e)	DESPESAS PAGAS Até o Bimestre (f)	INSCRITAS EM RESTOS A PAGAR NAO PROCESSADAS (g)
32 - TOTAL DAS OUTRAS DESPESAS COM EDUCACAO		818.937,14	954.153,65	954.153,65	951.090,85	0,00
32.1 - EDUCACAO INFANTIL		7.100,00	8.900,00	8.900,00	8.900,00	0,00
32.2 - ENSINO FUNDAMENTAL		569.150,45	702.766,96	702.766,96	702.766,96	0,00
32.3 - ENSINO MEDIO		0,00	0,00	0,00	0,00	0,00
32.4 - ENSINO SUPERIOR		0,00	0,00	0,00	0,00	0,00
32.5 - ENSINO PROFISSIONAL		0,00	0,00	0,00	0,00	0,00
32.6 - ENSINO DE JOVENS E ADULTOS		200,00	0,00	0,00	0,00	0,00
32.7 - EDUCACAO ESPECIAL		0,00	0,00	0,00	0,00	0,00
32.8 - OUTRAS		242.486,69	242.486,69	242.486,69	239.423,89	0,00

	TOTAL GERAL DAS DESPESAS COM EDUCACAO	DOTACAO ATUALIZADA (c)	DESPESAS EMPENHADAS Até o Bimestre (d)	DESPESAS LIQUIDADAS Até o Bimestre (e)	DESPESAS PAGAS Até o Bimestre (f)	INSCRITAS EM RESTOS A PAGAR NAO PROCESSADAS (g)
33 - TOTAL GERAL DAS DESPESAS COM EDUCACAO (30 + 20 + 32)		10.135.596,29	10.008.196,39	10.008.196,39	9.769.019,60	0,00
33.1 - Despesas Correntes		10.060.999,87	9.939.450,97	9.939.450,97	9.719.602,83	0,00
33.1.1 - Pessoal Ativo		6.896.382,49	6.816.833,57	6.816.833,57	6.816.833,57	0,00
33.1.2 - Pessoal Inativo		0,00	0,00	0,00	0,00	0,00
33.1.3 - Transferências às instituições comunitárias, confessionais ou filantrópicas sem fins lucrativos		0,00	0,00	0,00	0,00	0,00
33.1.4 - Outras Despesas Correntes		3.164.617,38	3.122.617,40	3.122.617,40	2.902.769,26	0,00
33.2 - Despesas de Capital		74.596,42	68.745,42	68.745,42	49.416,77	0,00
33.2.1 - Transferências às instituições comunitárias, confessionais ou filantrópicas sem fins lucrativos		0,00	0,00	0,00	0,00	0,00
33.2.2 - Outras Despesas de Capital		74.596,42	68.745,42	68.745,42	49.416,77	0,00

CONTROLE DA DISPONIBILIDADE FINANCEIRA E CONCILIAÇÃO BANCÁRIA

34 - DISPONIBILIDADE FINANCEIRA EM 31 DE DEZEMBRO DE 2022

17.570,10

0,00

35 - (+) INGRESSO DE RECURSOS ATÉ O BIMESTRE (Orçamentário)	5.199.465,73	194.314,07
36 - (-) PAGAMENTOS EFETUADOS ATÉ O BIMESTRE (Orçamentário e restos a pagar)	5.513.342,97	258.330,18
37 - (=) DISPONIBILIDADE FINANCEIRA ATÉ O BIMESTRE	-296.307,14	-64.016,11
38 - (+) AJUSTES POSITIVOS (RETENÇÕES E OUTROS VALORES EXTRAORÇAMENTÁRIOS)	296.607,71	64.295,42
39 - (-) AJUSTES NEGATIVOS (OUTROS VALORES EXTRAORÇAMENTÁRIOS)	0,00	0,00
40 - (=) SALDO FINANCEIRO CONCILIAÇÃO(Bal do Bancário)	300,57	279,31

FONTE: SISTEMA: ASPEC Informática - UNIDADE RESPONSIVEL: Prefeitura Municipal de Baixio - DATA DA EMISSÃO: 30/01/2024 - HORA DA EMISSÃO: 13:52:07

- 1 Os valores informados devem corresponder ao efetivamente transferido, os percentuais correspondem ao disposto na legislação.
- 2 Limites mínimos anuais a serem cumpridos no encerramento do exercício.
- 3 Art. 25, parágrafo 3º, Lei 14.113/2020: Até 10% (dez por cento) dos recursos recebidos à conta dos Fundos, inclusive relativos à complementação da União, nos termos do parágrafo 2º do art. 16 desta Lei, poderão ser utilizados no primeiro quadrimestre do exercício imediatamente subsequente, mediante abertura de crédito adicional.
- 4 Os valores referentes à parcela dos restos a pagar inscritos sem disponibilidade financeira deverão ser informados somente no RREO do último bimestre do exercício.
- 5 Nos cinco primeiros bimestres do exercício o acompanhamento será feito com base na despesa líquida. No último bimestre do exercício, o valor deverá corresponder ao total da despesa empenhada.
- 6 As linhas representam áreas de atuação e não correspondem exatamente às subfunções da Função Educação. As despesas classificadas nas demais subfunções típicas e nas subfunções atípicas deverão ser rateadas para essas áreas de atuação.
- 7 Valor inscrito em RPPM sem disponibilidade de caixa, que não será considerado na apuração dos indicadores e limites. Para as linhas 15, 16 e 17, deverá ser comparado o total inscrito em RPPM com a disponibilidade de caixa por fonte de recursos. Para a linha 14, deverá ser verificada a diferença entre a disponibilidade nas fontes do Fundeb e os RPPM referentes a essas despesas. Para a linha 18, deverá ser verificada a diferença entre as disponibilidades na fonte VART e os RPPM dessas despesas.
- 8 Controle da execução de restos a pagar considerados no cumprimento do limite mínimo dos exercícios anteriores.
- 9 Nesta coluna não devem ser informados valores inferiores a 0 (zero).
- 10 Essa coluna não deve conter percentual superior a 100%. Caso isso ocorra, em razão de valores informados na coluna (1), os percentuais devem ser ajustados para 100%.

RAMUNDO AMARILLO
 ARAUJO
 OLIVEIRA-2980246
 6387

MERITUS CONSULTORIA E CONTROLADORIA GOVERNAMENTAL
 L-05282559000175

RAIMUNDO AMARILLO ARAUJO OLIVEIRA
 PREFEITO MUNICIPAL

CONTAABILIDADE



RONALDO TAVARES DE LUCENA
 ORDENADOR DE DESPESAS



RAFAEL HOLANDA DE SOUZA
 CONTROLADOR INTERNO

VIGILÂNCIA EPIDEMIOLÓGICA (VII)	6.000,00	0,00	0,00	0,00	0,00	0,00	0,00	0,00	0,00	0,00	0,00	0,00	0,00
Despesas Correntes	6.000,00	0,00	0,00	0,00	0,00	0,00	0,00	0,00	0,00	0,00	0,00	0,00	0,00
Despesas de Capital	0,00	0,00	0,00	0,00	0,00	0,00	0,00	0,00	0,00	0,00	0,00	0,00	0,00
ALIMENTAÇÃO E NUTRIÇÃO (IX)	0,00	0,00	0,00	0,00	0,00	0,00	0,00	0,00	0,00	0,00	0,00	0,00	0,00
Despesas Correntes	0,00	0,00	0,00	0,00	0,00	0,00	0,00	0,00	0,00	0,00	0,00	0,00	0,00
Despesas de Capital	0,00	0,00	0,00	0,00	0,00	0,00	0,00	0,00	0,00	0,00	0,00	0,00	0,00
OUTRAS SUBFUNÇÕES (X)	0,00	0,00	0,00	0,00	0,00	0,00	0,00	0,00	0,00	0,00	0,00	0,00	0,00
Despesas Correntes	0,00	0,00	0,00	0,00	0,00	0,00	0,00	0,00	0,00	0,00	0,00	0,00	0,00
Despesas de Capital	0,00	0,00	0,00	0,00	0,00	0,00	0,00	0,00	0,00	0,00	0,00	0,00	0,00
TOTAL (XI)=(IV+V+VI+VII+IX+X)	3.597.980,00	4.712.242,71	4.563.376,44	96,84	4.560.539,77	96,78	4.489.081,35	95,26	2.836,67				

APURAÇÃO DO CUMPRIMENTO DO LIMITE MÁXIMO PARA APLICAÇÃO EM ASPS

	DESPESAS EMPENHADAS (D)	DESPESAS LIQUIDADAS (E)	DESPESAS PAGAS (F)
Total das Despesas com ASPs (XII)=(XI)	4.563.376,44	4.560.539,77	4.489.081,35
(-) Restos a Pagar Não Processados Indevidamente no Exercício sem Disponibilidade Financeira (XIII)	0,00	0,00	0,00
(-) Despesas Custeadas com Recursos Vinculados à Parcela do Percentual Máximo que não foi Aplicada em ASPs em Exercícios Anteriores (XIV)	0,00	0,00	0,00
(-) Despesas Custeadas com Disponibilidade de Caixa Vinculada aos Restos a Pagar Cancelados (XV)	0,00	0,00	0,00
(=) VALOR APLICADO EM ASPS (XVI) = (XII - XIII - XIV - XV)	4.563.376,44	4.560.539,77	4.489.081,35

Despesa Mínima a ser Aplicada em ASPs (XVII) = (III) x 15% (LC 141/2012) 3.651.440,4

Despesa Mínima a ser Aplicada em ASPs (XVIII) = (III) x 15,00% (Lei Orgânica Municipal) 3.651.440,4

Diferença entre o valor Aplicado e a Despesa Mínima a ser Aplicada (XVIII) = (XVI (d ou e) - XVII) 911.935,9

Limite não Cumprido (XIX) = (XVIII) (Quando valor for inferior a zero) 0,0

PERCENTUAL DA RECEITA DE IMPOSTOS E TRANSFERÊNCIAS CONSTITUCIONAIS E LEGAIS APLICADO EM ASPs (XVI / III) * 100 (mínimo de 15% conforme LC nº 141/2012 ou % da Lei Orgânica Municipal) 22,00

CONTROLE DO VALOR REFERENTE AO PERCENTUAL MÁXIMO NÃO CUMPRIDO EM EXERCÍCIOS ANTERIORES PARA	LIMITE NÃO CUMPRIDO	DESPESAS CUSTEADAS NO EXERCÍCIO DE REFERÊNCIA	SALDO FINAL
FINIS DE APLICAÇÃO DOS RECURSOS VINCULADOS CONFORME ARTIGOS 2º E 26 DA LC 141/2012	SALDO INICIAL	(não aplicado)	

	(h)	Empenhadas (f)	Liquidadas (g)	pagas (k)	(l)=(h-(f ou g))
Diferença de limite não cumprido em 2023		0,00	0,00	0,00	0,00
Diferença de limite não cumprido em 2022		0,00	0,00	0,00	0,00
Diferença de limite não cumprido em Exercícios anteriores		0,00	0,00	0,00	0,00
TOTAL DA DIFERENÇA DE LIMITE NÃO CUMPRIDO EM EXERCÍCIOS ANTERIORES (xx)		0,00	0,00	0,00	0,00

EXERCÍCIO DO EMPENHO	Valor Mínimo P/aplicação em ASPs (m)	Valor aplicado em ASPs no exercício (n)	Valor aplicado além do limite mínimo (o)=(n-m) se < 0 então (o) = 0	RPMP Inscrições		em RP no exercício sem disponibi- lidade Finan- ceira(G)=(XIIID) se<0, (r)=0	Valor inscrito em RP considerado no limite (r)=(p-(o+q))	Total de RP pagos (s)	Total de RP a pagar (t)	Total de RP cancelados ou prescritos (u)	Diferença entre valor aplicado além do limite e o total de RP cancelados (v)=(o+q)-u
				Total inscrito em RP no exercício (p)	Indevidamente no exercício (q)						
Empenhos de 2023	0,00	0,00	0,00	0,00	0,00	0,00	0,00	0,00	0,00	0,00	0,00
Empenhos de 2022	0,00	0,00	0,00	0,00	0,00	0,00	0,00	0,00	0,00	0,00	0,00
Empenhos de 2021	0,00	0,00	0,00	0,00	0,00	0,00	0,00	0,00	0,00	0,00	0,00
Empenhos de 2020	0,00	0,00	0,00	0,00	0,00	0,00	0,00	0,00	0,00	0,00	0,00
Empenhos de 2019 e anteriores	0,00	0,00	0,00	0,00	0,00	0,00	0,00	0,00	0,00	0,00	0,00

TOTAL DOS RESTOS A PAGAR CANCELADOS OU PRESCRITOS ATÉ O FINAL DO EXERCÍCIO ATUAL QUE AFETARAM O CUMPRIMENTO DO LIMITE (XXI) | 0,00
 TOTAL DOS RESTOS A PAGAR CANCELADOS OU PRESCRITOS ATÉ O FINAL DO EXERCÍCIO ANTERIOR QUE AFETARAM O CUMPRIMENTO DO LIMITE (XXII) | 0,00
 TOTAL DOS RESTOS A PAGAR CANCELADOS OU PRESCRITOS NO EXERCÍCIO ATUAL QUE AFETARAM O CUMPRIMENTO DO LIMITE (XXIII) = (XXI - XXII) | 0,00

RELATÓRIO RESUMIDO DA EXECUÇÃO ORÇAMENTÁRIA
 DEMONSTRATIVO DAS RECEITAS E DESPESAS COM
 AÇÕES E SERVIÇOS PÚBLICOS DE SAÚDE
 ORÇAMENTOS FISCAL E DA SEGURIDADE SOCIAL
 6º bimestre de 2023 (Novembro a Dezembro)

Despesas Correntes	6.000,00	100,00	0,00	0,00	0,00	0,00	0,00	0,00	0,00	0,00	0,00	0,00
Despesas de Capital	1.100,00	0,00	0,00	0,00	0,00	0,00	0,00	0,00	0,00	0,00	0,00	0,00
VIGILÂNCIA SANITÁRIA (XXXV)	223.500,00	368.213,14	364.813,14	99,08	364.813,14	99,08	364.813,14	99,08	364.813,14	99,08	364.813,14	99,08
Despesas Correntes	221.000,00	367.613,14	364.813,14	99,24	364.813,14	99,24	364.813,14	99,24	364.813,14	99,24	364.813,14	99,24
Despesas de Capital	2.500,00	600,00	0,00	0,00	0,00	0,00	0,00	0,00	0,00	0,00	0,00	0,00
VIGILÂNCIA EPIDEMIOLÓGICA (XXXVI)	24.900,00	6.000,00	0,00	0,00	0,00	0,00	0,00	0,00	0,00	0,00	0,00	0,00
Despesas Correntes	21.500,00	6.000,00	0,00	0,00	0,00	0,00	0,00	0,00	0,00	0,00	0,00	0,00
Despesas de Capital	3.400,00	0,00	0,00	0,00	0,00	0,00	0,00	0,00	0,00	0,00	0,00	0,00
ALIMENTAÇÃO E NUTRIÇÃO (XXXVII)	0,00	0,00	0,00	0,00	0,00	0,00	0,00	0,00	0,00	0,00	0,00	0,00
Despesas Correntes	0,00	0,00	0,00	0,00	0,00	0,00	0,00	0,00	0,00	0,00	0,00	0,00
Despesas de Capital	0,00	0,00	0,00	0,00	0,00	0,00	0,00	0,00	0,00	0,00	0,00	0,00
OUTRAS SUBFUNÇÕES (XXXVIII)	0,00	0,00	0,00	0,00	0,00	0,00	0,00	0,00	0,00	0,00	0,00	0,00
Despesas Correntes	0,00	0,00	0,00	0,00	0,00	0,00	0,00	0,00	0,00	0,00	0,00	0,00
Despesas de Capital	0,00	0,00	0,00	0,00	0,00	0,00	0,00	0,00	0,00	0,00	0,00	0,00
TOTAL DAS DESPESAS NÃO COMPUTADAS NO CÍLCULO DO MÍNIMO (XXXIX)=(XXXII+XXXIII+XXXIV+XXXV+XXXVI+XXXVII+XXXVIII)	2.828.075,00	5.774.306,40	5.687.495,01	98,50	5.687.495,01	98,50	5.572.968,71	96,51	0,00	0,00	0,00	0,00

DESPESAS TOTAIS COM SAÚDE EXECUTADAS COM RECURSOS PRÓPRIOS E COM RECURSOS TRANSFERIDOS DE OUTROS ENTES	DOTAÇÃO INICIAL	DOTAÇÃO ATUALIZADA (C)	DESPESAS EMPENHADAS		DESPESAS LIQUIDADAS		DESPESAS PAGAS		RESTRTO A PAGAR	NÃO PROCESSADOS (G)
			ATÉ O BIMESTRE (D)	% (D/C)x100	ATÉ O BIMESTRE (E)	% (E/C)x100	ATÉ O BIMESTRE (F)	% (F/C)x100		
ATENÇÃO BÁSICA (XLI)=(IV + XXII)	4.778.505,00	7.643.040,34	7.476.978,72	97,83	7.474.142,05	97,79	7.329.574,93	95,90	2.836,67	0,00
ASSISTÊNCIA HOSPITALAR E AMBULATORIAL (XLII)=(V + XXXIII)	1.303.030,00	2.384.752,41	2.324.646,37	97,48	2.324.646,37	97,48	2.283.228,77	95,74	0,00	0,00
SUORTE PROFISSIONAL E TERAPÊUTICO (XLIII)=(VI + XXXIV)	10.100,00	100,00	0,00	0,00	0,00	0,00	0,00	0,00	0,00	0,00
VIGILÂNCIA SANITÁRIA (XLIII)=(VII + XXXV)	303.500,00	452.646,36	449.246,36	99,25	449.246,36	99,25	449.246,36	99,25	0,00	0,00
VIGILÂNCIA EPIDEMIOLÓGICA (XLIV)=(VIII + XXXVI)	30.900,00	6.000,00	0,00	0,00	0,00	0,00	0,00	0,00	0,00	0,00
ALIMENTAÇÃO E NUTRIÇÃO (XLV)=(CIX + XXXVII)	0,00	0,00	0,00	0,00	0,00	0,00	0,00	0,00	0,00	0,00
OUTRAS SUBFUNÇÕES (XLVI)=(X + XXXVIII)	0,00	0,00	0,00	0,00	0,00	0,00	0,00	0,00	0,00	0,00
TOTAL DAS DESPESAS COM SAÚDE (XLVII)=(XI + XXXIX)	6.426.035,00	10.486.549,11	10.250.871,45	97,75	10.248.034,78	97,73	10.062.050,06	95,95	2.836,67	0,00

FONTE: SISTEMA: ASPEC INFORMÁTICA - UNIDADE RESPONSÁVEL: Prefeitura Municipal de Baixio - DATA DA EMISSÃO: 30/01/2024 - HORA DA EMISSÃO: 13:54:03

NOTAS:
 (1) Nos cinco primeiros bimestres do exercício, o acompanhamento será feito com base na despesa liquidada.

RELATARIO RESUMIDO DA EXECUCÃO ORÇAMENTÁRIA
DEMONSTRATIVO DAS RECEITAS E DESPESAS COM
AÇSES E SERVIÇOS PTBLICOS DE SAÚDE
ORÇAMENTOS FISCAL E DA SEGURIDADE SOCIAL
6º bimestre de 2023 (Novembro a Dezembro)

No último bimestre do exercício, o valor deverá corresponder ao total da despesa empenhada.

(2) Até o exercício de 2018, o controle da execução dos restos a pagar considerava apenas os valores dos restos a pagar n.º processados (regra antiga).
A partir do exercício de 2019, o controle da execução dos restos a pagar considera os restos a pagar processados e n.º processados (regra nova).

RAIMUNDO AMAURILIO ARAUJO OLIVEIRA:298
02466387

RAIMUNDO AMAURILIO ARAUJO OLIVEIRA
PREFEITO MUNICIPAL

MERITUS CONSULTORIA E CONTROLADORIA GOVERNAMENTAL
L:05282559000175

MERITUS CONSULTORIA E CONTROLADORIA GO
CONTABILIDADE

RONALDO TAVARES DE LUCENA
ORDENADOR DE DESPESAS

RAFAEL HOLANDA DE SOUZA
CONTROLADOR INTERNO

RELATARIO RESUMIDO DA EXECUÇAO ORÇAMENTÁRIA
DEMONSTRATIVO DAS PARCERIAS PÚBLICO-PRIVADAS
ORÇAMENTOS FISCAL E DA SEGURIDADE SOCIAL
6º bimestre de 2023 (Novembro a dezembro)

FONTE: SISTEMA: ASPEC Informática - UNIDADE RESPONSÁVEL: Prefeitura Municipal de Baixio - DATA DA EMISSÃO: 30/01/2024 - HORA DA EMISSÃO: 13:57:15


NOTA:


RAIMUNDO AMAURILIO ARAUJO
Analisado digitalmente por RAIMUNDO AMAURILIO ARAUJO
CNPJ: 07.928.282.559.000.175
Nº: 07987.00000001758
RFB e CDF: A1-OLIVEIRA BRANCO, OLIVEIRA
DANIELA SANTIAGUEZ / RAIMUNDO ARAUJO
Razão: Em sua última declaração
Lançamento: 04/01/2024
Fórmula: 02466387
Fórmula: 02466387

MERITUS CONSULTORIA E CONTROLADORIA A GOVERNAMENTAL
Analisado digitalmente por MERITUS CONSULTORIA E CONTROLADORIA A GOVERNAMENTAL
Nº: 04627.00000001758
Razão: Em sua última declaração
Lançamento: 04/01/2024
Fórmula: L:052825590001758
Fórmula: L:052825590001758

RAIMUNDO AMAURILIO ARAUJO OLIVEIRA
PREFEITO MUNICIPAL

MERITUS CONSULTORIA E CONTROLADORIA GO
CONTABILIDADE


RONALDO TAVARES DE LUCENA
ORDENADOR DE DESPESAS


RAFAEL HOLANDA DE SOUZA
CONTROLADOR INTERNO

RELATARIO RESUMIDO DA EXECUÇAO ORÇAMENTÁRIA
DEMONSTRATIVO DAS RECEITAS DE OPERAÇÕES DE CRÉDITO E DESPESAS DE CAPITAL (REGRA DE OURO)
ORÇAMENTO FISCAL E DA SEGURIDADE SOCIAL
6º bimestre de 2023 (Novembro a Dezembro)

RREO - ANEXO 9 (LRF, Art.53, parágrafo 1, inciso I)

R\$ 1,00

RECEITAS	PREVISO	RECEITAS REALIZADAS	SALDO N/0
	ATUALIZADA (a)	(b)	REALIZADO (c)=(a-b)
RECEITAS DE OPERAÇÕES DE CRÉDITO(I) (I)			
	0,00	0,00	0,00
DESPESAS			
	DOTAÇÃO	DESPESAS EMPENHADAS	SALDO N/0
	ATUALIZADA (d)	(e)	EXECUTADO (f)=(d-e)
DESPESAS DE CAPITAL			
Investimentos	2.985.642,03	2.753.747,14	231.894,89
Inversões Financeiras	1.776.368,60	1.546.473,71	229.894,89
Amortização da Dívida	0,00	0,00	0,00
	1.209.273,43	1.207.273,43	2.000,00
(-)Incentivos Fiscais a Contribuinte	0,00	0,00	0,00
(-)Incentivos Fiscais a Contribuintes Financeiras	0,00	0,00	0,00
DESPESA DE CAPITAL LÍQUIDA (II)			
	2.985.642,03	2.753.747,14	231.894,89
RESULTADO PARA APURAÇÃO DA REGRA DE OURO (III)=(II-I)			
	2.985.642,03	2.753.747,14	231.894,89

PONTE: SISTEMA: Aspect Informática - UNIDADE RESPONSIVEL: Prefeitura Municipal de Baixo - DATA DA EMISSÃO: 30/01/2024 - HORA DA EMISSÃO: 14:28:49

NOTAS:

1 Operações de crédito descritas na CF, art 167, inciso III.

Atestado emitido por RAIMUNDO AMAURILIO OLIVEIRA, Diretor Geral, para a realização de uma viagem a trabalho de RAIMUNDO AMAURILIO OLIVEIRA, Diretor Geral, no dia 29/11/2023, para a cidade de Fortaleza, Ceará, com o objetivo de tratar assuntos relativos ao trabalho em andamento.

RAIMUNDO AMAURILIO OLIVEIRA
PREFEITO MUNICIPAL

Atestado emitido por MERITUS CONSULTORIA E CONTROLADORIA GVERNAMENTAL, para a realização de uma viagem a trabalho de MERITUS CONSULTORIA E CONTROLADORIA GVERNAMENTAL, no dia 29/11/2023, para a cidade de Fortaleza, Ceará, com o objetivo de tratar assuntos relativos ao trabalho em andamento.


MERITUS CONSULTORIA E CONTROLADORIA GO
CONTABILIDADE

Ceará
Governo Municipal de Baixio
Consolidado

RELATARIO RESUMIDO DA EXECUÇAO ORÇAMENTÁRIA
DEMONSTRATIVO DAS RECEITAS DE CRÉDITO E DESPESAS DE CAPITAL (REGRA DE OURO)
ORÇAMENTO FISCAL E DA SEGURIDADE SOCIAL
6º bimestre de 2023 (Novembro a Dezembro)

Pag.: 0002

RREO - ANEXO 9 (LRF, Art.53, parágrafo 1, inciso I)



RONALDO TAVARES DE LUCENA
ORDENADOR DE DESPESAS



RAFAEL HOLANDA DE SOUZA
CONTROLADOR INTERNO

R\$ 1,00

RELATARIO RESUMIDO DA EXECUÇAO ORÇAMENTARIA
 DEMONSTRATIVO DA RECEITA DE ALIENAÇÃO DE ATIVOS E APLICAÇÃO DOS RECURSOS
 ORÇAMENTO FISCAL E DA SEGURIDADE SOCIAL
 6º bimestre de 2023 (Novembro a Dezembro)

RREO - ANEXO II (LRF, ART. 53, parágrafo 1º inciso III)

R\$ 1,00

RECEITAS	PREVISÃO	REALIZADAS	SALDO
	ATUALIZADA (a)	(b)	(c)=(a-b)
RECEITAS DE ALIENAÇÃO DE ATIVOS (I)	0,00	0,00	0,00
receita de alienação de bens móveis	0,00	0,00	0,00
receita de alienação de bens imóveis	0,00	0,00	0,00
receita de alienação de bens intangíveis	0,00	0,00	0,00
receita de rendimentos de aplicações financeiras	0,00	0,00	0,00

DESPESAS	DOTAÇÃO	DESPESAS	DESPESAS	DESPESAS	DESPESAS	DESPESAS	PAGAMENTO	SALDO
	ATUALIZADA (d)	EMPENHADAS (e)	LÍQUIDAS (f)	PAGAS (g)	INSCRITAS EM RESTOS A PAGAR (h)	PROCESSADOS (i)	A PAGAR (j)	(k)=(d-e)
APLICAÇÃO DOS RECURSOS DA ALIENAÇÃO DE ATIVOS (III)	0,00	0,00	0,00	0,00	0,00	0,00	0,00	0,00
DESPESAS DE CAPITAL	0,00	0,00	0,00	0,00	0,00	0,00	0,00	0,00
Investimentos	0,00	0,00	0,00	0,00	0,00	0,00	0,00	0,00
Inversões financeiras	0,00	0,00	0,00	0,00	0,00	0,00	0,00	0,00
Amortização de dívidas	0,00	0,00	0,00	0,00	0,00	0,00	0,00	0,00
DESPESAS CORRENTES DO REGIME DE PREVIDÊNCIA	0,00	0,00	0,00	0,00	0,00	0,00	0,00	0,00
Regime próprio dos servidores públicos	0,00	0,00	0,00	0,00	0,00	0,00	0,00	0,00

SALDO FINANCEIRO A APLICAR	EXERCÍCIO (2022)	EXERCÍCIO (2023)	SALDO ATUAL
	(l)	(m) = (ll) - (llf+llg)	(n) = (l+ll+lll)
VALOR (III)	0,00	0,00	0,00

FONTE: SISTEMA: Aspect Informática - UNIDADE RESPONSÁVEL: Prefeitura Municipal de Baixio - DATA DA EMISSÃO: 30/01/2024 - HORA DA EMISSÃO: 14:31:05

<p>RAIMUNDO AMAURILLO ARAUJO OLIVEIRA-2980 2466387 RAIMUNDO AMAURILLO ARAUJO OLIVEIRA</p>	<p>MERITUS CONSULTORIA E GOVERNAMENTA L-05282559800175 MERITUS CONSULTORIA E GOVERNAMENTA</p>
--------------------------------------------------------------------------------------------------------------------------------------------	------------------------------------------------------------------------------------------------------------------------------------------------

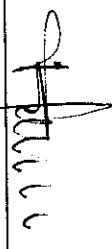

CEARÁ
Governo Municipal de Baixio
Consolidado

RREO - ANEXO II (LRF, Art. 53, parágrafo 1º inciso III)

RELATARIO RESUMIDO DA EXECUÇAO ORÇAMENTARIA
DEMONSTRATIVO DA RECEITA DE ALIENAÇÃO DE ATIVOS E APLICAÇÃO DOS RECURSOS
ORÇAMENTO FISCAL E DA SEGURIDADE SOCIAL
5º bimestre de 2023 (Novembro a dezembro)

Pag.: 0002

R\$ 1,00

 _____ ROMALDO TRAVARES DE LUCENA ORDENADOR DE DESPESAS	 _____ RAFAEL HOLANDA DE SOUZA CONTROLADOR INTERNO
-----------------------------------------------------------------------------------------------------------------------------------------------------	--------------------------------------------------------------------------------------------------------------------------------------------------

RELATARIO RESUMIDO DA EXECUÇAO ORÇAMENTARIA
 DEMONSTRATIVO DA PROJEÇAO ATUARIAL DO REGIME PRÓPRIO DE PREVIDENCIA SOCIAL DOS SERVIDORES PÚBLICOS
 ORÇAMENTOS FISCAL E DA SEGURIDADE SOCIAL
 6º bimestre de 2023 (Novembro a Dezembro)

RREO - ANEXO 10 (LRF, ART. 53, § 1º, inciso II)

R\$ 1,00

FUNDO EM CAPITALIZAÇÃO (PLANO PREVIDENCIÁRIO)

EXERCÍCIO	RECEITAS PREVIDENCIÁRIAS (a)	DESPESAS PREVIDENCIÁRIAS (b)	RESULTADO PREVIDENCIÁRIO (c)=(a-b)	SALDO FINANCEIRO DO EXERCÍCIO (d)=(“d” exercício anterior) + (c)
2022	0,00	0,00	0,00	0,00
2023	0,00	0,00	0,00	0,00
2024	0,00	0,00	0,00	0,00
2025	0,00	0,00	0,00	0,00
2026	0,00	0,00	0,00	0,00
2027	0,00	0,00	0,00	0,00
2028	0,00	0,00	0,00	0,00
2029	0,00	0,00	0,00	0,00
2030	0,00	0,00	0,00	0,00
2031	0,00	0,00	0,00	0,00
2032	0,00	0,00	0,00	0,00
2033	0,00	0,00	0,00	0,00
2034	0,00	0,00	0,00	0,00
2035	0,00	0,00	0,00	0,00
2036	0,00	0,00	0,00	0,00
2037	0,00	0,00	0,00	0,00
2038	0,00	0,00	0,00	0,00
2039	0,00	0,00	0,00	0,00
2040	0,00	0,00	0,00	0,00
2041	0,00	0,00	0,00	0,00
2042	0,00	0,00	0,00	0,00
2043	0,00	0,00	0,00	0,00
2044	0,00	0,00	0,00	0,00
2045	0,00	0,00	0,00	0,00
2046	0,00	0,00	0,00	0,00
2047	0,00	0,00	0,00	0,00
2048	0,00	0,00	0,00	0,00
2049	0,00	0,00	0,00	0,00
2050	0,00	0,00	0,00	0,00
2051	0,00	0,00	0,00	0,00

DEMONSTRATIVO DA PROJEÇAO ATUARIAL DO REGIME PRÓPRIO DE PREVIDÊNCIA SOCIAL DOS SERVIDORES PÚBLICOS
ORÇAMENTOS FISCAL E DA SEGURIDADE SOCIAL
6º bimestre de 2023 (Novembro a dezembro)

2052	0,00	0,00	0,00	0,00	0,00
2053	0,00	0,00	0,00	0,00	0,00
2054	0,00	0,00	0,00	0,00	0,00
2055	0,00	0,00	0,00	0,00	0,00
2056	0,00	0,00	0,00	0,00	0,00
2057	0,00	0,00	0,00	0,00	0,00
2058	0,00	0,00	0,00	0,00	0,00
2059	0,00	0,00	0,00	0,00	0,00
2060	0,00	0,00	0,00	0,00	0,00
2061	0,00	0,00	0,00	0,00	0,00
2062	0,00	0,00	0,00	0,00	0,00
2063	0,00	0,00	0,00	0,00	0,00
2064	0,00	0,00	0,00	0,00	0,00
2065	0,00	0,00	0,00	0,00	0,00
2066	0,00	0,00	0,00	0,00	0,00
2067	0,00	0,00	0,00	0,00	0,00
2068	0,00	0,00	0,00	0,00	0,00
2069	0,00	0,00	0,00	0,00	0,00
2070	0,00	0,00	0,00	0,00	0,00
2071	0,00	0,00	0,00	0,00	0,00
2072	0,00	0,00	0,00	0,00	0,00
2073	0,00	0,00	0,00	0,00	0,00
2074	0,00	0,00	0,00	0,00	0,00
2075	0,00	0,00	0,00	0,00	0,00
2076	0,00	0,00	0,00	0,00	0,00
2077	0,00	0,00	0,00	0,00	0,00
2078	0,00	0,00	0,00	0,00	0,00
2079	0,00	0,00	0,00	0,00	0,00
2080	0,00	0,00	0,00	0,00	0,00
2081	0,00	0,00	0,00	0,00	0,00
2082	0,00	0,00	0,00	0,00	0,00
2083	0,00	0,00	0,00	0,00	0,00
2084	0,00	0,00	0,00	0,00	0,00
2085	0,00	0,00	0,00	0,00	0,00
2086	0,00	0,00	0,00	0,00	0,00
2087	0,00	0,00	0,00	0,00	0,00
2088	0,00	0,00	0,00	0,00	0,00
2089	0,00	0,00	0,00	0,00	0,00
2090	0,00	0,00	0,00	0,00	0,00


DEMONSTRATIVO DA PROJEÇAO ATUARIAL DO REGIME PRÓPRIO DE PREVIDENCIA SOCIAL DOS SERVIDORES PÚBLICOS
ORÇAMENTOS FISCAL E DA SEGURIDADE SOCIAL
6º bimestre de 2023 (Novembro a Dezembro)


2091		0,00		0,00		0,00
2092		0,00		0,00		0,00
2093		0,00		0,00		0,00
2094		0,00		0,00		0,00
2095		0,00		0,00		0,00
2096		0,00		0,00		0,00

FONTE: SISTEMA: Aspec Informática - UNIDADE RESPONSIVEL: Prefeitura Municipal de Batixio - DATA DA EMISSAO: 31/01/2024 - HORA DA EMISSAO: 14:31:39

RAIMUNDO AMAURILIO ARAUJO OLIVEIRA: 29802 466387
 Assessor Administrativo para Planejamento e Controle Financeiro
 ND: CTRN - CAC/2-Batixio - OI - Secretaria de Planejamento e Controle Financeiro
 2736300001301 - OI - Batixio - BA
 RAIMUNDO AMAURILIO ARAUJO OLIVEIRA
 Batixio - BA
 Localidade: BATAIXIO
 Data de Nascimento: 29/01/1972
 Data de Admissão: 29/01/2023

RAIMUNDO AMAURILIO ARAUJO OLIVEIRA
 PREFEITO MUNICIPAL
 MERITUS CONSULTORIA E CONTROLADORIA GOVERNAMENTAL
 L: 05282559000175


 RAIMUNDO AMAURILIO ARAUJO OLIVEIRA
 ORDENADOR DE DESPESAS


 RAFAEL HOLANDA DE SOUZA
 CONTROLADOR INTERNO

RREO - Anexo 14 (LRF, Art. 48)

R\$ 1,00

BALANÇO ORÇAMENTARIO	Até o Bimestre
RECEITAS	
Previsão Inicial	37.692.900,00
Previsão Atualizada	37.692.900,00
Receitas Realizadas	34.377.660,01
Déficit Orçamentário	1.270.074,55
Saldos de Exercícios Anteriores (utilizados para créditos adicionais)	0,00
DESPESAS	
Despesa em Exercício	37.692.900,00
Dotação Inicial	37.692.900,00
Dotação Atualizada	35.647.734,56
Despesas Empenhadas	35.630.524,55
Despesas Liquidadas	34.633.143,64
Despesas Pagas	0,00
Superávit Orçamentário	0,00
DESPESAS POR FUNÇÃO/SUBFUNÇÃO	
Até o Bimestre	Até o Bimestre
Despesas Empenhadas	35.647.734,56
Despesas Liquidadas	35.630.524,55
RECEITA CORRENTE LÍQUIDA - RCL	
Até o Bimestre	Até o Bimestre
Receita Corrente Líquida	33.324.910,01
Receita Corrente Líquida Ajustada para Cálculo dos Limites de Endividamento	32.199.890,01
Receita Corrente Líquida Ajustada para Cálculo dos Limites da Despesa com Pessoal	31.699.890,01
RECEITAS E DESPESAS DOS REGIME PRÓPRIO DE PREVIDÊNCIA DOS SERVIDORES	
Até o Bimestre	Até o Bimestre
Fundo em Capitalização (PLANO PREVIDENCIÁRIO)	
Receitas Previdenciárias Realizadas	0,00
Despesas Previdenciárias Empenhadas	0,00
Despesas Previdenciárias Liquidadas	0,00
Despesas Previdenciárias Pagas	0,00
Resultado Previdenciário	0,00
Fundo em Repartição (PLANO FINANCEIRO)	
Receitas Previdenciárias Realizadas	0,00

RELATÓRIO RESUMIDO DA EXECUÇÃO ORÇAMENTÁRIA
 DEMONSTRATIVO SIMPLIFICADO DO REL. RESUMIDO DA EXECUÇÃO ORÇAMENTÁRIA
 ORÇAMENTOS FISCAL E DA SEGURIDADE SOCIAL
 6º bimestre de 2023 (Novembro a Dezembro)

Despesas Previdenciárias Empenhada
 Despesas Previdenciárias Liquidadas
 Despesas Previdenciárias Pagas
 Resultado Previdenciário

	0,00				
	0,00				
	0,00				
	0,00				

RESULTADOS PRIMÁRIO E NOMINAL
 Resultado Primário (sem RPPS) - Acima da linha
 Resultado Nominal (sem RPPS) - Acima da linha

	Meta fixada no Anexo de Metas Fiscais da LDO (a)	Resultado apurado até o bimestre (b)	% em relação (b/a)
	273.454,50	323.872,50	118,44 %
	1.605.322,44	-13.827.217,41	-861,34 %

RESTOS A PAGAR POR PODER E MINISTÉRIO PÚBLICO

	Inscrição	Cancelamento Até o Bimestre	Pagamento Até o Bimestre	Saldo a Pagar
--	-----------	-----------------------------	--------------------------	---------------

RESTOS A PAGAR PROCESSADOS
 Poder Executivo
 Poder Legislativo
 Poder Judiciário
 Ministério Público
 Defensoria Pública
 RESTOS A PAGAR NÃO PROCESSADOS
 Poder Executivo
 Poder Legislativo
 Poder Judiciário
 Ministério Público
 Defensoria Pública

	893.052,43	29.546,85	291.644,67	571.860,91
	893.052,43	29.546,85	291.644,67	571.860,91
	0,00	0,00	0,00	0,00
	0,00	0,00	0,00	0,00
	0,00	0,00	0,00	0,00
	0,00	0,00	0,00	0,00
	0,00	0,00	0,00	0,00
	29.837,22	29.546,85	0,00	290,37
	29.837,22	29.546,85	0,00	290,37
	0,00	0,00	0,00	0,00
	0,00	0,00	0,00	0,00
	0,00	0,00	0,00	0,00
	0,00	0,00	0,00	0,00
	0,00	0,00	0,00	0,00
	0,00	0,00	0,00	0,00
	0,00	0,00	0,00	0,00
	922.889,65	59.093,70	291.644,67	572.151,28
TOTAL	922.889,65	59.093,70	291.644,67	572.151,28

DESPESAS COM MANUTENÇÃO E DESENVOLVIMENTO DO ENSINO

	Valor Apurado no Exercício	Valor Apurado Até o Bimestre	Limites Constitucionais Anuais	% Aplicado Até o Bimestre
Mínimo Anual de < 25% > das Receitas de Impostos na Manutenção e Desenvolvimento do Ensino		8.589.063,90	25%	34,76
Mínimo Anual de 70% do FUNDEB na remuneração dos Profissionais da Educação Básica		4.598.768,37	70%	88,45
Percentual de 50% da Complementação da União ao FUNDEB (VAAT) na Educação Infantil		0,00	50%	0,00
Mínimo de 15% da Complementação da União ao FUNDEB (VAAT) em Despesa de Capital		0,00	15%	0,00

RECEITAS DE OPERAÇÕES DE CRÉDITO E DESPESAS DE CAPITAL

	Valor Apurado no Exercício	saída nºo realizado
Receitas de Operações de Crédito	0,00	0,00
Despesa de Capital Líquida	2.753.747,14	231.894,89

PROJEÇÃO ATUARIAL DOS REGIMES DE PREVIDÊNCIA

	EXERCÍCIO	100.	EXERCÍCIO	200.	EXERCÍCIO	350.
Fundo em Capitalização (Plano Previdenciário)						
Receitas Previdenciárias (I)	0,00	0,00	0,00	0,00	0,00	0,00
Despesas Previdenciárias (II)	0,00	0,00	0,00	0,00	0,00	0,00
Resultado Previdenciário (I - II)	0,00	0,00	0,00	0,00	0,00	0,00
Fundo em Reparação (Plano Financeiro)						
Receitas Previdenciárias						
Despesas Previdenciárias						
Resultado Previdenciário						

RECEITA DA ALIENAÇÃO DE ATIVOS E APLICAÇÃO DOS RECURSOS

	Valor Apurado no Exercício	saída a Realizar
Receitas da Alienação de Ativos	0,00	0,00
Aplicação dos Recursos da Alienação de Ativos		

CEARA
 Governo Municipal de Baixio
 Consolidação

RELATARIO RESUMIDO DA EXECUÇAO ORÇAMENTARIA
 DEMONSTRATIVO SIMPLIFICADO DO REL. RESUMIDO DA EXECUÇAO ORÇAMENTARIA
 ORÇAMENTOS FISCAL E DA SEGURIDADE SOCIAL
 6º bimestre de 2023 (Novembro a Dezembro)

DESPESAS COM AÇES E SERVIÇOS PÚBLICOS DE SAÚDE	Valor Apurado	Limite Constitucional Anual	
Até o bimestre	% Mínimo a Aplicar no Exercício	% Aplicado Até o Bimestre	
Despesas com ações e serviços públicos de saúde executadas com recursos de impostos	4.563.376,44	15,00 %	22,00 %


DESPESAS DE CARÁTER CONTINUADO DERIVADAS DE PPP | Valor Apurado no Exercício Corrente

Total das Despesas Consideradas para o Limite / RCL (%)

FONTE: SISTEMA: ASPEC Informática - UNIDADE RESPONSIVEL: Prefeitura Municipal de Baixio - DATA DA EMISSÃO: 30/01/2024 - HORA DA EMISSÃO: 14:08:09

RAIMUNDO AMAURILIO OLIVEIRA-298024
 66387
 Avenida displacement por RAIMUNDO AMAURILIO OLIVEIRA-298024
 Rua ...
 CEP: ...
 RAIMUNDO OLIVEIRA-298024
 OLIVEIRA-298024
 Rua ...
 CEP: ...
 RAIMUNDO OLIVEIRA-298024
 OLIVEIRA-298024
 Rua ...
 CEP: ...

RAIMUNDO AMAURILIO OLIVEIRA
 PREFEITO MUNICIPAL



RONALDO TAVARES DE LUCENA
 ORDENADOR DE DESPESAS

MERITUS CONSULTORIA E CONTROLADORIA GOVERNAMENTAL-05282559000175
 Avenida displacement por MERITUS CONSULTORIA E CONTROLADORIA GOVERNAMENTAL-05282559000175
 Rua ...
 CEP: ...
 MERITUS CONSULTORIA E CONTROLADORIA GOVERNAMENTAL-05282559000175
 MERITUS CONSULTORIA E CONTROLADORIA GOVERNAMENTAL-05282559000175
 Rua ...
 CEP: ...

MERITUS CONSULTORIA E CONTROLADORIA GO
 CONTABILIDADE



RAFAEL HOLANDA DE SOUZA
 CONTROLADOR INTERNO