



Baixio
PREFEITURA

Ofício de Nº 0751/2022

Baixio-CE, 30 de setembro de 2022

DECLARAÇÃO

Da: Prefeitura Municipal de Baixio
Para: Tribunal de Contas do Estado do Ceará - TCE

Sr. Presidente,

Em cumprimento ao que estabelece o Art. 7º da Instrução Normativa nº 03/2000 do TCM, estamos enviando a esse Tribunal de Contas, os Relatórios Resumidos de Execução Orçamentária – RREO, conforme período abaixo indicado:

RREO – Relatório Resumido de Execução Orçamentária

Período Correspondente: 4º Bimestre de 2022.

Meses: Julho e Agosto de 2022.

Sendo o que se apresenta para o momento, aproveitamos a oportunidade para reafirmar a Vossa Excelência votos de respeito e consideração.

PAÇO DA PREFEITURA MUNICIPAL DE BAIXIO, ESTADO DO CEARÁ, em 30 de Setembro de 2022.

Atenciosamente,

ASSINADO DIGITALMENTE
RAIMUNDO AMAURILIO ARAUJO OLIVEIRA
A autenticidade desta assinatura pode ser verificada em:
<http://www.praça.dos.tres.poderes.baixio.ce.br/serpro>



RAIMUNDO AMAURILIO ARAÚJO DE OLIVEIRA

Prefeito Municipal

Ilmo.Sr.
José Valdomiro Távora de Castro Júnior
Presidente do TCE do Estado do Ceará

Praça dos Três Poderes, Baixio-CE, Centro Administrativo de Baixio-CE, CEP: 63.320-000 – CNPJ nº 07.520.224/0001-73.
Prefeitura Municipal de Baixio/CE. Centro Administrativo Cicero Henrique Brasileiro – CNPJ nº 07.520.224/0001-73. Praça dos Três Poderes, S/N, Centro, do Município de Baixio/CE, CEP: 63.320-000.



Baixio
PREFEITURA

DECLARAÇÃO

Em cumprimento ao art. 7º da Instrução Normativa do TCM nº 03/2000, declaro para os devidos fins de prova, junto a esse Órgão de Controle Externo, que o município de Baixio, Estado do Ceará, publicou o Relatório Resumido de Execução Orçamentária –RREO, referente ao 4º Bimestre de 2022 (julho e agosto), previstos da Lei de Responsabilidade Fiscal, conforme Edital de Publicação em anexo.

PAÇO DA PREFEITURA MUNICIPAL DE BAIXIO, ESTADO DO
CEARÁ, em 30 de Setembro de 2022.



RAIMUNDO AMAURILIO ARAÚJO DE OLIVEIRA

Prefeito Municipal



Baixio
PREFEITURA

EDITAL DE PUBLICAÇÃO

O **PREFEITO MUNICIPAL DE BAIXIO**, no uso de suas atribuições que lhe são conferidas pela Lei Orgânica, e de conformidade com a determinação contida na Lei Complementar nº 101, de 04 de maio de 2000 (Lei de Responsabilidade Fiscal), **AUTORIZA** a publicação mediante afixação nos quadros de avisos da Secretaria Municipal de Finanças, na mídia eletrônica, especificamente no site do município com o seguinte endereço na Internet: <https://www.baixio.ce.gov.br> e em demais locais de amplo acesso público, para divulgação nesta data dos seguintes relatórios e demonstrativos: RREO – Relatório Resumido de Execução Orçamentária (Arts. 52 e 53 da Lei Complementar nº 101/2000), referente ao 4º Bimestre de 2022 (Julho a Agosto).

PAÇO DA PREFEITURA MUNICIPAL DE BAIXIO, ESTADO DO CEARÁ,
em 30 de Setembro de 2022.



RAIMUNDO AMAURILIO ARAÚJO DE OLIVEIRA

Prefeito Municipal



Baixio
PREFEITURA

DECLARAÇÃO

Declaro, para os devidos fins de prova, que foram afixados em local próprio para divulgação, especificamente nos quadros de avisos da Secretaria de Administração e Finanças, em 30 de Setembro de 2022, o Relatório Resumido da Execução Orçamentária – RREO, referente ao 4º Bimestre de 2022 (Julho e Agosto), na forma da Lei Complementar nº 101/2000.

PAÇO DA PREFEITURA MUNICIPAL DE BAIXIO, ESTADO DO
CEARÁ, em 30 de Agosto de 2022.



Ronaldo Tavares de Lucena
Secretário de Finanças

RELATÓRIO RESUMIDO DA EXECUÇÃO ORÇAMENTÁRIA
 BALANÇO ORÇAMENTÁRIO
 ORÇAMENTOS FISCAL E DA SEGURIDADE SOCIAL
 4º bimestre de 2022 (Julho a Agosto)

RREO - ANEXO 1 (LRF, Art 52, inciso I, alínea 'a' e 'b' do inciso II e § 1o.)

R\$ 1,00

| RECEITAS ORÇAMENTÁRIAS | PREVISÃO INICIAL | PREVISÃO ATUALIZADA (a) | RECEITAS REALIZADAS | | | | SALDO A REALIZAR (a-c) |
|---|---------------------|-------------------------------|---------------------|----------|-----------------------|----------|------------------------------|
| | | | NO BIMESTRE (b) | % b/a | ATÉ O BIMESTRE (c) | % c/a | |
| | | | | | | | |
| RECEITAS (exceto intra-orçamentárias) (I) | 30.975.000,00 | 30.975.000,00 | 5.008.277,62 | 16,17 | 20.142.977,18 | 65,03 | 10.832.022,82 |
| RECEITAS CORRENTES | 27.496.955,00 | 27.496.955,00 | 4.858.278,62 | 17,67 | 19.992.978,18 | 72,71 | 7.503.976,82 |
| IMPOSTOS, TAXAS E CONTRIBUIÇÕES DE MELHORIA | 362.966,00 | 362.966,00 | 146.398,86 | 40,33 | 383.346,86 | 105,62 | -20.380,86 |
| Impostos | 336.466,00 | 336.466,00 | 144.955,79 | 43,08 | 364.247,66 | 108,26 | -27.781,66 |
| Taxas | 26.500,00 | 26.500,00 | 1.443,07 | 5,45 | 19.099,20 | 72,07 | 7.400,80 |
| Contribuição de melhoria | 0,00 | 0,00 | 0,00 | 0,00 | 0,00 | 0,00 | 0,00 |
| CONTRIBUIÇÕES | 170.000,00 | 170.000,00 | 0,00 | 0,00 | 102.070,54 | 60,04 | 67.929,46 |
| Contribuições sociais | 0,00 | 0,00 | 0,00 | 0,00 | 0,00 | 0,00 | 0,00 |
| Contribuições econômicas | 0,00 | 0,00 | 0,00 | 0,00 | 0,00 | 0,00 | 0,00 |
| Contribuição para entidades privadas de serviço social e de formação profissional. | 0,00 | 0,00 | 0,00 | 0,00 | 0,00 | 0,00 | 0,00 |
| Contribuição para o custeio do serviço de iluminação pública | 170.000,00 | 170.000,00 | 0,00 | 0,00 | 102.070,54 | 60,04 | 67.929,46 |
| RECEITA PATRIMONIAL | 22.610,00 | 22.610,00 | 88.117,10 | 389,73 | 250.362,74 | 1.107,31 | -227.752,74 |
| Exploração do Patrimônio Imobiliário do Estado | 500,00 | 500,00 | 0,00 | 0,00 | 0,00 | 0,00 | 500,00 |
| Valores mobiliários | 21.510,00 | 21.510,00 | 88.117,10 | 409,66 | 250.362,74 | 1.163,94 | -228.852,74 |
| Delegação de Serviços Públicos Mediante Concessão, Permissão, Autorização ou Licença. | 0,00 | 0,00 | 0,00 | 0,00 | 0,00 | 0,00 | 0,00 |
| Exploração de Recursos Naturais. | 0,00 | 0,00 | 0,00 | 0,00 | 0,00 | 0,00 | 0,00 |
| Exploração do Patrimônio Intangível. | 0,00 | 0,00 | 0,00 | 0,00 | 0,00 | 0,00 | 0,00 |
| Cessão de Direitos. | 0,00 | 0,00 | 0,00 | 0,00 | 0,00 | 0,00 | 0,00 |
| Demais Receitas Patrimoniais. | 600,00 | 600,00 | 0,00 | 0,00 | 0,00 | 0,00 | 600,00 |
| RECEITA AGROPECUÁRIA | 0,00 | 0,00 | 0,00 | 0,00 | 0,00 | 0,00 | 0,00 |
| RECEITA INDUSTRIAL | 0,00 | 0,00 | 0,00 | 0,00 | 0,00 | 0,00 | 0,00 |
| RECEITA DE SERVIÇOS | 1.500,00 | 1.500,00 | 0,00 | 0,00 | 0,00 | 0,00 | 1.500,00 |
| Serviços Administrativos e Comerciais Gerais | 1.000,00 | 1.000,00 | 0,00 | 0,00 | 0,00 | 0,00 | 1.000,00 |
| Serviços e Atividades Referentes à Navegação e ao Transporte | 0,00 | 0,00 | 0,00 | 0,00 | 0,00 | 0,00 | 0,00 |
| Serviços e Atividades Referentes à Saúde | 0,00 | 0,00 | 0,00 | 0,00 | 0,00 | 0,00 | 0,00 |
| Serviços e Atividades Financeiras | 0,00 | 0,00 | 0,00 | 0,00 | 0,00 | 0,00 | 0,00 |
| Outros Serviços | 500,00 | 500,00 | 0,00 | 0,00 | 0,00 | 0,00 | 500,00 |
| TRANSFERÊNCIAS CORRENTES | 26.896.379,00 | 26.896.379,00 | 4.623.463,64 | 17,19 | 19.247.103,74 | 71,56 | 7.649.275,26 |

RELATÓRIO RESUMIDO DA EXECUÇÃO ORÇAMENTÁRIA
 BALANÇO ORÇAMENTÁRIO
 ORÇAMENTOS FISCAL E DA SEGURIDADE SOCIAL
 4º bimestre de 2022 (Julho a Agosto)

| | | | | | | | | | | | | | | | | | | |
|---|--|----------------------|--|----------------------|--|---------------------|--|--------------|--|----------------------|--|--------------|--|----------------------|--|------|--|------|
| Demais Receitas de Capital | | 0,00 | | 0,00 | | 0,00 | | 0,00 | | 0,00 | | 0,00 | | 0,00 | | 0,00 | | 0,00 |
| RECEITAS (intra-orçamentárias) (II) | | 0,00 | | 0,00 | | 0,00 | | 0,00 | | 0,00 | | 0,00 | | 0,00 | | 0,00 | | 0,00 |
| SUBTOTAL DAS RECEITAS (III) = (I + II) | | 30.975.000,00 | | 30.975.000,00 | | 5.008.277,62 | | 16,17 | | 20.142.977,18 | | 65,03 | | 10.832.022,82 | | | | |
| OPERAÇÕES DE CREDITO / REFINANCIAMENTO (IV) | | | | | | | | | | | | | | | | | | |
| OPERAÇÕES DE CRÉDITO - MERCADO INTERNO | | | | | | | | | | | | | | | | | | |
| Mobiliária | | | | | | | | | | | | | | | | | | |
| Contratual | | | | | | | | | | | | | | | | | | |
| OPERAÇÕES DE CRÉDITO - MERCADO EXTERNO | | | | | | | | | | | | | | | | | | |
| Mobiliária | | | | | | | | | | | | | | | | | | |
| Contratual | | | | | | | | | | | | | | | | | | |
| TOTAL DAS RECEITAS (V) = (III + IV) | | 30.975.000,00 | | 30.975.000,00 | | 5.008.277,62 | | 16,17 | | 20.142.977,18 | | 65,03 | | 10.832.022,82 | | | | |
| DÉFICIT (VI)(1) | | - | | - | | - | | - | | 0,00 | | - | | - | | | | |
| TOTAL COM DÉFICIT (VII) = (V+VI) | | 30.975.000,00 | | 30.975.000,00 | | 5.008.277,62 | | 16,17 | | 20.142.977,18 | | 65,03 | | 10.832.022,82 | | | | |
| SALDOS DE EXERCÍCIOS ANTERIORES | | 0,00 | | 0,00 | | - | | - | | 0,00 | | - | | - | | | | |
| Recursos arrecadados em exercicios anteriores - RPPS | | 0,00 | | 0,00 | | - | | - | | - | | - | | - | | | | |
| Superávit financeiro utilizado para créditos adicionais | | - | | 0,00 | | - | | - | | 0,00 | | - | | - | | | | |

| DESPESAS ORÇAMENTÁRIAS | DOTAÇÃO | | DESPESAS EMPENHADAS | | | SALDO (g)=(e-f) | DESPESAS LIQUIDADAS | | SALDO (i)=(e-h) | DESPESAS PAGAS ATÉ O BIMESTRE (j) |
|---|----------------|-------------------|---------------------|--------------------------|----------------|--------------------|--------------------------|---------------|--------------------|--|
| | INICIAL (d) | ATUALIZADA (e) | NO BIMESTRE | ATÉ O BIMESTRE (f) | NO BIMESTRE | | ATÉ O BIMESTRE (h) | | | |
| DESPESAS (exceto intr orçamentárias)(VIII) | 30.975.000,00 | 30.975.000,00 | 4.623.429,17 | 22.998.812,32 | 7.976.187,68 | 5.336.208,44 | 18.883.805,02 | 12.091.194,98 | 18.526.293,18 | |
| DESPESAS CORRENTES | 25.071.799,24 | 27.639.656,41 | 4.323.777,63 | 21.199.832,69 | 6.439.823,72 | 5.082.933,07 | 17.227.748,22 | 10.411.908,19 | 16.870.236,38 | |
| Pessoal e encargos so | 16.436.963,26 | 17.069.222,61 | 2.069.342,19 | 13.303.049,92 | 3.766.172,69 | 3.213.366,16 | 11.002.762,77 | 6.066.459,84 | 10.829.196,16 | |
| Juros e encargos da d | 20.120,00 | 12.120,00 | 0,00 | 0,00 | 12.120,00 | 0,00 | 0,00 | 12.120,00 | 0,00 | |
| Outras despesas corre | 8.614.715,98 | 10.558.313,80 | 2.254.435,44 | 7.896.782,77 | 2.661.531,03 | 1.869.566,91 | 6.224.985,45 | 4.333.328,35 | 6.041.040,22 | |
| DESPESAS DE CAPITAL | 5.803.200,76 | 3.235.343,59 | 299.651,54 | 1.798.979,63 | 1.436.363,96 | 253.275,37 | 1.656.056,80 | 1.579.286,79 | 1.656.056,80 | |
| Investimentos | 5.425.052,76 | 2.657.195,59 | 99.651,54 | 1.243.031,63 | 1.414.163,96 | 99.651,54 | 1.243.031,63 | 1.414.163,96 | 1.243.031,63 | |

RELATÓRIO RESUMIDO DA EXECUÇÃO ORÇAMENTÁRIA
 BALANÇO ORÇAMENTÁRIO
 ORÇAMENTOS FISCAL E DA SEGURIDADE SOCIAL
 4º bimestre de 2022 (Julho a Agosto)

| DESPESAS INTRA-ORÇAMENTÁRIAS | DOTAÇÃO | DOTAÇÃO | DESPESAS EMPENHADAS | | | SALDO (g)=(e-f) | DESPESAS LIQUIDADAS | | SALDO (i)=(e-h) | DESPESAS |
|--|---------|------------|---------------------|----------|----------|--------------------|---------------------|-------------|--------------------|----------|
| | INICIAL | ATUALIZADA | NO | ATÉ O | NO | | ATÉ O | PAGAS ATÉ O | | |
| | (d) | (e) | BIMESTRE | BIMESTRE | BIMESTRE | | BIMESTRE | BIMESTRE | | (j) |
| | | | | (f) | | | (h) | | | |
| DESPESAS (intra- orçamentárias)(IX) | 0,00 | 0,00 | 0,00 | 0,00 | 0,00 | 0,00 | 0,00 | 0,00 | 0,00 | 0,00 |
| DESPESAS CORRENTES | 0,00 | 0,00 | 0,00 | 0,00 | 0,00 | 0,00 | 0,00 | 0,00 | 0,00 | 0,00 |
| Pessoal e encargos so | 0,00 | 0,00 | 0,00 | 0,00 | 0,00 | 0,00 | 0,00 | 0,00 | 0,00 | 0,00 |
| Juros e encargos da d | 0,00 | 0,00 | 0,00 | 0,00 | 0,00 | 0,00 | 0,00 | 0,00 | 0,00 | 0,00 |
| Outras despesas corre | 0,00 | 0,00 | 0,00 | 0,00 | 0,00 | 0,00 | 0,00 | 0,00 | 0,00 | 0,00 |
| DESPESAS DE CAPITAL | 0,00 | 0,00 | 0,00 | 0,00 | 0,00 | 0,00 | 0,00 | 0,00 | 0,00 | 0,00 |

ASSINADO DIGITALMENTE
 RAIMUNDO AMAURILIO ARAUJO OLIVEIRA
 A informação aqui contida é verdadeira e correta em todos os aspectos.
<http://serpro.gov.br/eassinador/digital>



RAIMUNDO AMAURILIO ARAUJO OLIVEIRA
 PREFEITO MUNICIPAL

ASSINADO DIGITALMENTE
 RONALDO TAVARES DE LUCENA
 A informação aqui contida é verdadeira e correta em todos os aspectos.
<http://serpro.gov.br/eassinador/digital>



RONALDO TAVARES DE LUCENA
 ORDENADOR DE DESPESAS

INFOCONT ASSESSORIA CONTÁBIL MUNICIPAL
 CONTABILIDADE

ASSINADO DIGITALMENTE
 JOSE EMANOEL ALVES DIAS
 A informação aqui contida é verdadeira e correta em todos os aspectos.
<http://serpro.gov.br/eassinador/digital>



JOSÉ EMANOEL ALVES DIAS
 CONTROLADOR

RELATÓRIO RESUMIDO DA EXECUÇÃO ORÇAMENTÁRIA
 DEMONSTRATIVO DA EXECUÇÃO DAS DESPESAS POR FUNÇÃO/SUBFUNÇÃO
 ORÇAMENTO FISCAL E DA SEGURIDADE SOCIAL
 4º bimestre de 2022 (Julho a Agosto)

RREO - Anexo 2 (LRF, Art.52, inciso II, alínea 'c')

R\$ 1,00

| FUNÇÃO / SUBFUNÇÃO | DOTAÇÃO | | DESPESAS EMPENHADAS | | | SALDO (c) = (a-b) | DESPESAS LIQUIDADAS | | | SALDO (e) = (a-d) |
|---|---------------|---------------|---------------------|---------------|-----------|----------------------|---------------------|---------------|--------|----------------------|
| | INICIAL | ATUALIZADA | NO | ATÉ o | % | | NO | ATÉ o | % | |
| | | (a) | BIMESTRE | BIMESTRE (b) | (b/total) | BIMESTRE | BIMESTRE (d) | (d/total) | | |
| | | | | | b) | | | d) | | |
| DESPESAS (EXCETO INTRA-ORÇAMENTARIAS) (I) | 30.975.000,00 | 30.975.000,00 | 4.623.429,17 | 22.998.812,32 | 100,00 | 7.976.187,68 | 5.336.208,44 | 18.883.805,02 | 100,00 | 12.091.194,98 |
| LEGISLATIVA | 1.358.000,00 | 1.358.000,00 | 0,00 | 1.033.261,65 | 4,49 | 324.738,35 | 0,00 | 520.343,56 | 2,76 | 837.656,44 |
| Ação Legislativa | 1.358.000,00 | 1.358.000,00 | 0,00 | 1.033.261,65 | 4,49 | 324.738,35 | 0,00 | 520.343,56 | 2,76 | 837.656,44 |
| JUDICIÁRIA | 243.042,00 | 144.377,00 | 40.300,00 | 90.300,00 | 0,39 | 54.077,00 | 17.554,50 | 62.768,22 | 0,33 | 81.608,78 |
| Ação Judiciária | 243.042,00 | 144.377,00 | 40.300,00 | 90.300,00 | 0,39 | 54.077,00 | 17.554,50 | 62.768,22 | 0,33 | 81.608,78 |
| ADMINISTRAÇÃO | 4.348.891,00 | 3.297.557,34 | 684.306,60 | 2.612.692,32 | 11,36 | 684.865,02 | 575.694,63 | 2.152.740,71 | 11,40 | 1.144.816,63 |
| Administração Geral | 3.549.842,00 | 2.970.093,34 | 651.306,60 | 2.453.932,32 | 10,67 | 516.161,02 | 552.725,63 | 2.029.271,71 | 10,75 | 940.821,63 |
| Administração Financeira | 245.881,00 | 219.728,00 | -2.000,00 | 97.900,00 | 0,43 | 121.828,00 | 5.034,00 | 80.474,00 | 0,43 | 139.254,00 |
| Controle Interno | 134.168,00 | 79.486,00 | 35.000,00 | 60.860,00 | 0,26 | 18.626,00 | 17.935,00 | 42.995,00 | 0,23 | 36.491,00 |
| Tecnologia da Informação | 14.000,00 | 0,00 | 0,00 | 0,00 | 0,00 | 0,00 | 0,00 | 0,00 | 0,00 | 0,00 |
| Demais Subfunções | 405.000,00 | 28.250,00 | 0,00 | 0,00 | 0,00 | 28.250,00 | 0,00 | 0,00 | 0,00 | 28.250,00 |
| ASSISTÊNCIA SOCIAL | 2.024.252,60 | 2.421.833,54 | 216.026,50 | 1.816.621,27 | 7,90 | 605.212,27 | 384.370,56 | 1.240.158,87 | 6,57 | 1.181.674,67 |
| Assistência à Criança e ao Adolescente | 281.047,60 | 365.027,30 | 1.275,00 | 239.325,20 | 1,04 | 125.702,10 | 36.978,00 | 148.685,54 | 0,79 | 216.341,76 |
| Assistência Comunitária | 542.679,00 | 582.282,83 | 92.164,25 | 265.480,12 | 1,15 | 316.802,71 | 76.003,58 | 199.254,27 | 1,06 | 383.028,56 |
| Administração Geral | 1.188.526,00 | 1.466.023,41 | 122.587,25 | 1.311.815,95 | 5,70 | 154.207,46 | 271.388,98 | 892.219,06 | 4,72 | 573.804,35 |
| Demais Subfunções | 12.000,00 | 8.500,00 | 0,00 | 0,00 | 0,00 | 8.500,00 | 0,00 | 0,00 | 0,00 | 8.500,00 |
| PREVIDÊNCIA SOCIAL | 1.314.587,00 | 1.355.947,00 | 280.000,00 | 1.225.948,00 | 5,33 | 129.999,00 | 266.095,03 | 791.614,17 | 4,19 | 564.332,83 |
| Previdência Básica | 1.314.587,00 | 1.355.947,00 | 280.000,00 | 1.225.948,00 | 5,33 | 129.999,00 | 266.095,03 | 791.614,17 | 4,19 | 564.332,83 |
| SAÚDE | 6.507.555,90 | 7.815.136,59 | 1.091.641,30 | 6.249.656,11 | 27,17 | 1.565.480,48 | 1.553.325,94 | 5.285.308,18 | 27,99 | 2.529.828,41 |
| Atenção Básica | 4.304.530,77 | 5.395.539,47 | 714.930,47 | 4.389.654,61 | 19,09 | 1.005.884,86 | 1.127.577,37 | 3.700.569,51 | 19,60 | 1.694.969,96 |
| Assistência Hospitalar e Especializada | 1.241.852,00 | 1.540.948,99 | 276.710,83 | 1.471.441,50 | 6,40 | 69.507,49 | 344.943,08 | 1.293.549,64 | 6,85 | 247.399,35 |
| Suporte Profilático e Terapêutico | 8.130,00 | 8.130,00 | 0,00 | 0,00 | 0,00 | 8.130,00 | 0,00 | 0,00 | 0,00 | 8.130,00 |
| Vigilância Sanitária | 337.691,00 | 332.691,00 | 100.000,00 | 265.060,00 | 1,15 | 67.631,00 | 80.805,49 | 219.344,66 | 1,16 | 113.346,34 |
| Vigilância Epidemiológica | 615.352,13 | 537.827,13 | 0,00 | 123.500,00 | 0,54 | 414.327,13 | 0,00 | 71.844,37 | 0,38 | 465.982,76 |
| EDUCAÇÃO | 9.447.690,50 | 10.204.653,13 | 1.357.863,45 | 6.720.168,43 | 29,22 | 3.484.484,70 | 1.729.461,76 | 5.943.897,27 | 31,48 | 4.260.755,86 |
| Ensino Fundamental | 8.260.669,66 | 9.010.686,96 | 1.221.304,85 | 5.960.207,68 | 25,92 | 3.050.479,28 | 1.541.318,01 | 5.277.697,73 | 27,95 | 3.732.989,23 |
| Ensino Médio | 97.443,50 | 30.943,50 | 0,00 | 0,00 | 0,00 | 30.943,50 | 0,00 | 0,00 | 0,00 | 30.943,50 |
| Educação Infantil | 919.367,34 | 992.812,67 | 114.068,91 | 678.292,23 | 2,95 | 314.520,44 | 165.654,06 | 584.531,02 | 3,10 | 408.281,65 |

RELATÓRIO RESUMIDO DA EXECUÇÃO ORÇAMENTÁRIA
 DEMONSTRATIVO DA EXECUÇÃO DAS DESPESAS POR FUNÇÃO/SUBFUNÇÃO
 ORÇAMENTO FISCAL E DA SEGURIDADE SOCIAL
 4º bimestre de 2022 (Julho a Agosto)

RREO - Anexo 2 (LRF, Art.52, inciso II, alinea 'c')

R\$ 1,00

| FUNÇÃO / SUBFUNÇÃO | DOTAÇÃO | | DESPESAS EMPENHADAS | | | SALDO | DESPESAS LIQUIDADAS | | | SALDO |
|----------------------------|--------------|--------------|---------------------|--------------|-----------|-------------|---------------------|--------------|-----------|-------------|
| | INICIAL | ATUALIZADA | NO | ATÉ O | % | | NO | ATÉ O | % | |
| | | (a) | BIMESTRE | BIMESTRE (b) | (b/total) | (c) = (a-b) | BIMESTRE | BIMESTRE (d) | (d/total) | (e) = (a-d) |
| | | | | | b) | | | | d) | |
| Educação de Jovens e Adult | 48.250,00 | 48.250,00 | 0,00 | 0,00 | 0,00 | 48.250,00 | 0,00 | 0,00 | 0,00 | 48.250,00 |
| Educação Especial | 2.000,00 | 2.000,00 | 0,00 | 0,00 | 0,00 | 2.000,00 | 0,00 | 0,00 | 0,00 | 2.000,00 |
| Demais Subfunções | 119.960,00 | 119.960,00 | 22.489,69 | 81.668,52 | 0,36 | 38.291,48 | 22.489,69 | 81.668,52 | 0,43 | 38.291,48 |
| CULTURA | 529.633,00 | 430.159,57 | 91.153,00 | 202.795,60 | 0,88 | 227.363,97 | 39.704,66 | 128.651,79 | 0,68 | 301.507,78 |
| Patrimônio Histórico, Artí | 59.500,00 | 17.137,50 | 0,00 | 0,00 | 0,00 | 17.137,50 | 0,00 | 0,00 | 0,00 | 17.137,50 |
| Difusão Cultural | 262.635,00 | 126.693,27 | 0,00 | 0,00 | 0,00 | 126.693,27 | 0,00 | 0,00 | 0,00 | 126.693,27 |
| Administração Geral | 207.498,00 | 286.328,80 | 91.153,00 | 202.795,60 | 0,88 | 83.533,20 | 39.704,66 | 128.651,79 | 0,68 | 157.677,01 |
| URBANISMO | 1.432.264,00 | 1.260.316,82 | 342.705,57 | 1.149.752,24 | 5,00 | 110.564,58 | 311.582,88 | 1.081.548,69 | 5,73 | 178.768,13 |
| Infra-Estrutura Urbana | 454.250,00 | 416.030,74 | 0,00 | 384.030,71 | 1,67 | 32.000,03 | 0,00 | 384.030,71 | 2,03 | 32.000,03 |
| Serviços Urbanos | 978.014,00 | 844.286,08 | 342.705,57 | 765.721,53 | 3,33 | 78.564,55 | 311.582,88 | 697.517,98 | 3,69 | 146.768,10 |
| HABITAÇÃO | 80.375,00 | 54.733,99 | 31.858,99 | 31.858,99 | 0,14 | 22.875,00 | 31.858,99 | 31.858,99 | 0,17 | 22.875,00 |
| Demais Subfunções | 80.375,00 | 54.733,99 | 31.858,99 | 31.858,99 | 0,14 | 22.875,00 | 31.858,99 | 31.858,99 | 0,17 | 22.875,00 |
| SANEAMENTO | 80.250,00 | 56.250,00 | 31.564,86 | 31.564,86 | 0,14 | 24.685,14 | 31.564,86 | 31.564,86 | 0,17 | 24.685,14 |
| Saneamento Básico Urbano | 80.250,00 | 56.250,00 | 31.564,86 | 31.564,86 | 0,14 | 24.685,14 | 31.564,86 | 31.564,86 | 0,17 | 24.685,14 |
| GESTÃO AMBIENTAL | 478.450,00 | 438.450,00 | 153.500,00 | 312.500,00 | 1,36 | 125.950,00 | 60.000,00 | 192.500,00 | 1,02 | 245.950,00 |
| Preservação e Conservação | 334.000,00 | 334.000,00 | 153.500,00 | 312.500,00 | 1,36 | 21.500,00 | 60.000,00 | 192.500,00 | 1,02 | 141.500,00 |
| Controle Ambiental | 32.500,00 | 32.500,00 | 0,00 | 0,00 | 0,00 | 32.500,00 | 0,00 | 0,00 | 0,00 | 32.500,00 |
| Recursos Hídricos | 93.000,00 | 53.000,00 | 0,00 | 0,00 | 0,00 | 53.000,00 | 0,00 | 0,00 | 0,00 | 53.000,00 |
| Administração Geral | 18.950,00 | 18.950,00 | 0,00 | 0,00 | 0,00 | 18.950,00 | 0,00 | 0,00 | 0,00 | 18.950,00 |
| AGRICULTURA | 1.604.828,00 | 1.698.955,02 | 277.508,90 | 1.393.351,85 | 6,06 | 305.603,17 | 307.159,63 | 1.324.463,71 | 7,01 | 374.491,31 |
| Extensão Rural | 522.828,00 | 1.003.955,02 | 277.508,90 | 915.983,76 | 3,98 | 87.971,26 | 307.159,63 | 847.095,62 | 4,49 | 156.859,40 |
| Defesa Agropecuária | 15.000,00 | 15.000,00 | 0,00 | 0,00 | 0,00 | 15.000,00 | 0,00 | 0,00 | 0,00 | 15.000,00 |
| Demais Subfunções | 1.067.000,00 | 680.000,00 | 0,00 | 477.368,09 | 2,08 | 202.631,91 | 0,00 | 477.368,09 | 2,53 | 202.631,91 |
| COMÉRCIO E SERVIÇOS | 21.300,00 | 0,00 | 0,00 | 0,00 | 0,00 | 0,00 | 0,00 | 0,00 | 0,00 | 0,00 |
| Promoção Comercial | 21.300,00 | 0,00 | 0,00 | 0,00 | 0,00 | 0,00 | 0,00 | 0,00 | 0,00 | 0,00 |
| COMUNICAÇÕES | 123.986,00 | 123.986,00 | 0,00 | 73.000,00 | 0,32 | 50.986,00 | 14.316,00 | 60.654,00 | 0,32 | 63.332,00 |
| Demais Subfunções | 123.986,00 | 123.986,00 | 0,00 | 73.000,00 | 0,32 | 50.986,00 | 14.316,00 | 60.654,00 | 0,32 | 63.332,00 |
| ENERGIA | 2.000,00 | 2.000,00 | 0,00 | 0,00 | 0,00 | 2.000,00 | 0,00 | 0,00 | 0,00 | 2.000,00 |
| Energia Elétrica | 2.000,00 | 2.000,00 | 0,00 | 0,00 | 0,00 | 2.000,00 | 0,00 | 0,00 | 0,00 | 2.000,00 |
| TRANSPORTE | 193.000,00 | 87.000,00 | 0,00 | 0,00 | 0,00 | 87.000,00 | 0,00 | 0,00 | 0,00 | 87.000,00 |
| Transporte Rodoviário | 193.000,00 | 87.000,00 | 0,00 | 0,00 | 0,00 | 87.000,00 | 0,00 | 0,00 | 0,00 | 87.000,00 |

RELATÓRIO RESUMIDO DA EXECUÇÃO ORÇAMENTÁRIA
 DEMONSTRATIVO DA EXECUÇÃO DAS DESPESAS POR FUNÇÃO/SUBFUNÇÃO
 ORÇAMENTO FISCAL E DA SEGURIDADE SOCIAL
 4º bimestre de 2022 (Julho a Agosto)

RREO - Anexo 2 (LRF, Art.52, inciso II, alinea 'c')

R\$ 1,00

| FUNÇÃO / SUBFUNÇÃO | DOTAÇÃO INICIAL | DOTAÇÃO ATUALIZADA (a) | DESPESAS EMPENHADAS | | | SALDO (c) = (a-b) | DESPESAS LIQUIDADAS | | | SALDO (e) = (a-d) |
|---|----------------------|------------------------------|---------------------|-----------------------|------------------|----------------------|---------------------|-----------------------|------------------|----------------------|
| | | | NO BIMESTRE | ATÉ O BIMESTRE (b) | %(b/total) b) | | NO BIMESTRE | ATÉ O BIMESTRE (d) | %(d/total) d) | |
| | | | | | | | | | | |
| DESPORTO E LAZER | 1.084.895,00 | 125.644,00 | 25.000,00 | 55.341,00 | 0,24 | 70.303,00 | 13.519,00 | 35.732,00 | 0,19 | 89.912,00 |
| Desporto Comunitário | 1.084.895,00 | 125.644,00 | 25.000,00 | 55.341,00 | 0,24 | 70.303,00 | 13.519,00 | 35.732,00 | 0,19 | 89.912,00 |
| RESERVA DE CONTINGÊNCIA | 100.000,00 | 100.000,00 | 0,00 | 0,00 | 0,00 | 100.000,00 | 0,00 | 0,00 | 0,00 | 100.000,00 |
| DESPESAS (INTRA- ORÇAMENTARIAS) (II) | 0,00 | 0,00 | 0,00 | 0,00 | 0,00 | 0,00 | 0,00 | 0,00 | 0,00 | 0,00 |
| TOTAL (III) = (I + II) | 30.975.000,00 | 30.975.000,00 | 4.623.429,17 | 22.998.812,32 | 100,00 | 7.976.187,68 | 5.336.208,44 | 18.883.805,02 | 100,00 | 12.091.194,98 |

FONTE: SISTEMA: Aspec Informática - UNIDADE RESPONSÁVEL: Prefeitura Municipal de Baixo - DATA DA EMISSÃO: 30/09/2022 - HORA DA EMISSÃO: 10:56:09

RELATÓRIO RESUMIDO DA EXECUÇÃO ORÇAMENTÁRIA
 DEMONSTRATIVO DA EXECUÇÃO DAS DESPESAS POR FUNÇÃO/SUBFUNÇÃO
 ORÇAMENTO FISCAL E DA SEGURIDADE SOCIAL
 4º bimestre de 2022 (Julho a Agosto)

RREO - Anexo 2 (LRF, Art.52, inciso II, alínea 'c')

R\$ 1,00

| FUNÇÃO / SUBFUNÇÃO - INTRA | DOTAÇÃO INICIAL | DOTAÇÃO ATUALIZADA (a) | DESPESAS EMPENHADAS | | | SALDO (c) = (a-b) | DESPESAS LIQUIDADAS | | | SALDO (e) = (a-d) |
|-------------------------------------|-----------------|------------------------|---------------------|--------------------|---------------|-------------------|---------------------|--------------------|---------------|-------------------|
| | | | NO BIMESTRE | ATÉ O BIMESTRE (b) | %(b/total) b) | | NO BIMESTRE | ATÉ O BIMESTRE (d) | %(d/total) d) | |
| | | | | | | | | | | |
| DESPESAS (INTRA-ORÇAMENTARIAS) (II) | 0,00 | 0,00 | 0,00 | 0,00 | 0,00 | 0,00 | 0,00 | 0,00 | 0,00 | |

FONTE: SISTEMA: Aspec Informática - UNIDADE RESPONSÁVEL: Prefeitura Municipal de Baixio - DATA DA EMISSÃO: 30/09/2022 - HORA DA EMISSÃO: 10:56:09

| | | |
|--|---|---|
| <p>ASSINADO DIGITALMENTE RAIMUNDO AMAURILIO ARAUJO OLIVEIRA <small>A validade desta assinatura pode ser verificada em http://serpro.gov.br/assinador-digital</small></p> <p>RAIMUNDO AMAURILIO ARAUJO OLIVEIRA PREFEITO MUNICIPAL</p> | <p>ASSINADO DIGITALMENTE RONALDO TAVARES DE LUCENA <small>A validade desta assinatura pode ser verificada em http://serpro.gov.br/assinador-digital</small></p> <p>RONALDO TAVARES DE LUCENA ORDENADOR DE DESPESAS</p> | <p>ASSINADO DIGITALMENTE JOSE EMANOEL ALVES DIAS <small>A validade desta assinatura pode ser verificada em http://serpro.gov.br/assinador-digital</small></p> <p>INFOCONT ASSESSORIA CONTÁBIL MUNICIPAL CONTABILIDADE JOSE EMANOEL ALVES DIAS CONTROLADOR</p> |
|--|---|---|

RREO - ANEXO 8 (LDB, Art.72)

R\$ 1,00

RECEITAS RESULTANTE DE IMPOSTOS (Arts. 212 e 212-A da Constituição Federal)

| RECEITA RESULTANTE DE IMPOSTOS (caput do art. 212 da Constituição) | PREVISÃO | RECEITAS REALIZADAS |
|--|---------------|---------------------|
| | ATUALIZADA | Até o Bimestre |
| | (a) | (b) |
| 1 - RECEITAS DE IMPOSTOS | 336.466,00 | 364.247,66 |
| 1.1 - Receita resultante do imposto sobre a propriedade predial e territorial urbana - IPTU | 27.066,00 | 15.273,27 |
| 1.2 - Receita resultante do imposto sobre transmissão inter vivos - ITBI | 13.400,00 | 14.096,00 |
| 1.3 - Receita resultante do imposto sobre serviços de qualquer natureza - ISS | 128.000,00 | 250.549,58 |
| 1.4 - Receita resultante do imposto de renda retido na fonte - IRRF | 168.000,00 | 84.328,81 |
| 2 - RECEITA DE TRANSFERÊNCIAS CONSTITUCIONAIS E LEGAIS | 19.585.900,00 | 14.656.635,26 |
| 2.1 - Cota parte do FPM | 14.948.000,00 | 10.343.141,50 |
| 2.1.1 - Parcela referente à CF, art. 159, I, alínea b | 14.000.000,00 | 9.746.033,70 |
| 2.1.2 - Parcela referente à CF, art. 159, I, alíneas d e e | 948.000,00 | 597.107,80 |
| 2.2 - Cota parte do ICMS | 4.167.600,00 | 4.163.069,02 |
| 2.3 - Cota parte IPI - Exportação | 26.300,00 | 12.693,45 |
| 2.4 - Cota parte ITR | 1.000,00 | 0,00 |
| 2.5 - Cota parte IPVA | 443.000,00 | 137.731,29 |
| 2.6 - Cota parte IOF-ouro | 0,00 | 0,00 |
| 2.7 - Compensações financeiras provenientes de impostos e transferências constitucionais | 0,00 | 0,00 |
| 3 - TOTAL DA RECEITA RESULTANTE DE IMPOSTOS (1 + 2) | 19.922.366,00 | 15.020.882,92 |
| 4 - TOTAL DESTINADO AO FUNDEB - 20% DE ((2.1.1) + (2.2) + (2.3) + (2.4) + (2.5)) | 3.727.580,00 | 2.811.905,23 |
| 5 - VALOR MÍNIMO A SER APLICADO ALÉM DO VALOR DESTINADO AO FUNDEB - 5% DE ((2.1.1) + (2.2) + (2.3) + (2.4) + (2.5)) + 25% DE ((1.1) + (1.2) + (1.3) + (1.4) + (2.1.2) + (2.6) + (2.7)) | 1.253.011,50 | 943.315,24 |

FUNDEB

RELATÓRIO RESUMIDO DA EXECUÇÃO ORÇAMENTÁRIA
 DEMONSTR. DAS RECEITAS E DESPESAS
 COM MANUTENÇÃO E DESENV. DO ENSINO - MDE
 ORÇAMENTOS FISCAL E DA SEGURIDADE SOCIAL
 4º bimestre de 2022 (Julho a Agosto)

| RECEITAS RECEBIDAS DO FUNDEB DO EXERCÍCIO | PREVISÃO | RECEITAS REALIZADAS | | |
|--|------------------------------|---|---|--|
| | ATUALIZADA | Até o Bimestre | | |
| | (a) | (b) | | |
| 6 - RECEITAS RECEBIDAS DO FUNDEB | 6.604.012,00 | 4.052.882,71 | | |
| 6.1 - FUNDEB - Impostos e Transferências de Impostos | 4.846.185,00 | 2.646.872,92 | | |
| 6.1.1 - Principal | 4.843.185,00 | 2.629.587,88 | | |
| 6.1.2 - Rendimentos de aplicação financeira | 3.000,00 | 17.285,04 | | |
| 6.2 - FUNDEB - Complementação da União - VAAF | 1.127.946,00 | 1.109.957,96 | | |
| 6.2.1 - Principal | 1.127.946,00 | 1.109.957,96 | | |
| 6.2.2 - Rendimentos de aplicação financeira | 0,00 | 0,00 | | |
| 6.3 - FUNDEB - Complementação da União - VAAT | 629.881,00 | 296.051,83 | | |
| 6.3.1 - Principal | 629.881,00 | 296.051,83 | | |
| 6.3.2 - Rendimentos de aplicação financeira | 0,00 | 0,00 | | |
| 7 - RESULTADO LÍQUIDO DAS TRANSFERÊNCIAS DO FUNDEB (6.1.1 - 4) | 1.115.605,00 | -182.317,35 | | |
| RECURSOS RECEBIDOS EM EXERCÍCIOS ANTERIORES E NÃO UTILIZADOS (SUPERÁVIT) | | VALOR | | |
| 8 - TOTAL DOS RECURSOS DE SUPERÁVIT | | 0,00 | | |
| 8.1 - SUPERÁVIT DO EXERCÍCIO IMEDIATAMENTE ANTERIOR | | 0,00 | | |
| 8.2 - SUPERÁVIT RESIDUAL DE OUTROS EXERCÍCIOS | | 0,00 | | |
| 9 - TOTAL DOS RECURSOS DO FUNDEB DISPONÍVEIS PARA UTILIZAÇÃO (6 + 8) | | 4.052.882,71 | | |
| DESPESAS COM RECURSOS DO FUNDEB (Por Área de Atuação)6 | DOTAÇÃO ATUALIZADA (c) | DESPESAS EMPENHADAS Até o Bimestre (d) | DESPESAS LIQUIDADAS Até o Bimestre (e) | DESPESAS PAGAS Até o Bimestre (f) |
| 10 - PROFISSIONAIS DA EDUCAÇÃO BÁSICA | 4.630.784,87 | 4.259.355,50 | 4.014.247,95 | 3.940.291,75 |
| 10.1 - Educação infantil | 611.903,22 | 574.838,31 | 487.577,10 | 477.885,26 |
| 10.1.1 - Creche | 0,00 | 302.705,08 | 222.963,38 | 218.951,99 |
| 10.1.2 - Pré-escola | 611.903,22 | 272.133,23 | 264.613,72 | 258.933,27 |
| 10.2 - Ensino fundamental | 4.018.881,65 | 3.684.517,19 | 3.526.670,85 | 3.462.406,49 |
| 11-OUTRAS DESPESAS | 2.080.996,41 | 285.679,43 | 244.760,60 | 244.760,60 |
| 11.1 - Educação infantil | 193.467,00 | 15.600,00 | 9.100,00 | 9.100,00 |

RELATÓRIO RESUMIDO DA EXECUÇÃO ORÇAMENTÁRIA
 DEMONSTR. DAS RECEITAS E DESPESAS
 COM MANUTENÇÃO E DESENV. DO ENSINO - MDE
 ORÇAMENTOS FISCAL E DA SEGURIDADE SOCIAL
 4º bimestre de 2022 (Julho a Agosto)

| | | | | | | | | |
|---|--|--------------|--|--------------|--|--------------|--|--------------|
| 11.1.1 - Creche | | 0,00 | | 15.600,00 | | 9.100,00 | | 9.100,00 |
| 11.1.2 - Pré-escola | | 193.467,00 | | 0,00 | | 0,00 | | 0,00 |
| 11.2 - Ensino fundamental | | 1.887.529,41 | | 270.079,43 | | 235.660,60 | | 235.660,60 |
| 12- TOTAL DAS DESPESAS COM RECURSOS DO FUNDEB (10 + 11) | | 6.711.781,28 | | 4.545.034,93 | | 4.259.008,55 | | 4.185.052,35 |

INDICADORES DO FUNDEB

| DESPESAS CUSTEADAS COM RECEITAS DO FUNDEB RECEBIDAS NO EXERCÍCIO | | DESPESAS | | DESPESAS | | |
|--|--|----------------|--|----------------|--|--------------|
| | | EMPENHADAS | | LIQUIDADAS | | |
| | | Até o Bimestre | | Até o Bimestre | | |
| | | (d) | | (e) | | (f) |
| 13- Total das despesas do FUNDEB com profissionais de educação básica | | 4.259.355,50 | | 4.014.247,95 | | 3.940.291,75 |
| 14- Total das despesas custeadas com FUNDEB - impostos e transferências de impostos | | 3.892.456,17 | | 3.556.178,97 | | 3.482.222,77 |
| 15- Total das despesas custeadas com FUNDEB - complementação da União - VAAF | | 679.828,29 | | 679.828,29 | | 679.828,29 |
| 16- Total das despesas custeadas com FUNDEB - complementação da União - VAAT | | 190.684,72 | | 177.278,42 | | 177.278,42 |
| 17- Total das despesas custeadas com FUNDEB - complementação da União - VAAT aplicadas na educação infantil | | 180.769,40 | | 167.363,10 | | 167.363,10 |
| 18- Total das despesas custeadas com FUNDEB - complementação da União - VAAT aplicadas em Despesa de Capital | | 9.915,32 | | 9.915,32 | | 9.915,32 |

| INDICADORES - Art.212-A, Inciso XI e Parágrafo 3º - Constituição Federal | | VALOR | | VALOR CONSIDERADO | | | | |
|---|--|--------------|--|-------------------|--|--------------|--|-------|
| | | EXIGIDO | | APÓS DEDUÇÕES | | | | |
| | | APLICADO | | % APLICADO | | | | |
| | | (i) | | (j) | | (k) | | (l) |
| 19- Mínimo de 70% do FUNDEB na Remuneração dos profissionais da educação básica | | 2.837.017,90 | | 4.014.247,95 | | 4.014.247,95 | | 99,05 |
| 20 - Percentual de 50% da Complementação da União ao FUNDEB (VAAT) na educação infantil | | 148.025,92 | | 167.363,10 | | 167.363,10 | | 56,53 |
| 21- Mínimo de 15% da complementação da União ao FUNDEB - VAAT em Despesas de Capital | | 44.407,77 | | 9.915,32 | | 9.915,32 | | 3,35 |

| INDICADOR - Art.25, Parágrafo 3º - Lei nº 14.113, de 2020 - (Máximo de 10% de Superávit) | | VALOR | | VALOR NÃO APLICADO | | | | |
|--|--|------------------|--|--------------------|--|------|--|------|
| | | MÁXIMO PERMITIDO | | APÓS AJUSTE | | | | |
| | | NÃO APLICADO | | % NÃO APLICADO | | | | |
| | | (m) | | (n) | | (o) | | (p) |
| 22- Total da receita recebida e não aplicada no exercício | | 405.288,27 | | 0,00 | | 0,00 | | 0,00 |

RELATÓRIO RESUMIDO DA EXECUÇÃO ORÇAMENTÁRIA
 DEMONSTR. DAS RECEITAS E DESPESAS
 COM MANUTENÇÃO E DESENV. DO ENSINO - MDE
 ORÇAMENTOS FISCAL E DA SEGURIDADE SOCIAL
 4º bimestre de 2022 (Julho a Agosto)

| INDICADOR - Art.25, Parágrafo 3º - Lei nº 14.113, de 2020 - (Aplicação do Superávit de Exercício Anterior)3 | VALOR SUPERÁVIT PERMITIDO NO EXERCÍCIO ANTERIOR (q) | VALOR NÃO APLICADO NO EXERCÍCIO ANTERIOR (r) | VALOR SUPERÁVIT APLICADO ATÉ O PRIMEIRO QUADRIMESTRE (s) | VALOR SUPERÁVIT APLICADO ATÉ IQ INTEGRARÁ LIMITE CONSTITUCIONAL (t) | VALOR APLICADO APÓS O PRIMEIRO QUADRIMESTRE (u) | VALOR NÃO APLICADO (v)=(r)-(s)-(u) |
|--|---|--|--|---|--|---------------------------------------|
| 23- Total das Despesas custeadas com Superávit do FUNDEB | 0,00 | 0,00 | 0,00 | 0,00 | 0,00 | 0,00 |
| 23.1- Total das despesas custeadas com FUNDEB - impostos e transferências de impostos | 0,00 | 0,00 | 0,00 | 0,00 | 0,00 | 0,00 |
| 23.2- Total das Despesas custeadas com FUNDEB - complementação da União (VAAF + VAAT) | 0,00 | 0,00 | 0,00 | 0,00 | 0,00 | 0,00 |

DESPESAS COM MANUTENÇÃO E DESENVOLVIMENTO DO ENSINO - MDE - CUSTEADAS COM RECEITA DE IMPOSTOS (EXCETO FUNDEB)

| DESPESAS COM AÇÕES TÍPICAS DE MDE - RECEITAS DE IMPOSTOS - EXCETO FUNDEB (Por Área de Atuação)6 | DOTAÇÃO ATUALIZADA (c) | DESPESAS EMPENHADAS Até o Bimestre (d) | DESPESAS LIQUIDADAS Até o Bimestre (e) | DESPESAS PAGAS Até o Bimestre (f) |
|--|------------------------------|---|---|--|
| 24 - EDUCAÇÃO INFANTIL | 54.350,04 | 36.350,04 | 36.350,04 | 36.350,04 |
| 24.1 - Creche | 0,00 | 6.788,00 | 6.788,00 | 6.788,00 |
| 24.2 - Pré-escola | 54.350,04 | 29.562,04 | 29.562,04 | 29.562,04 |
| 25 - ENSINO FUNDAMENTAL | 1.863.736,01 | 1.425.702,43 | 1.044.897,02 | 1.038.096,23 |
| 26 - TOTAL DAS DESPESAS COM AÇÕES TÍPICAS DE MDE (24 + 25) | 1.918.086,05 | 1.462.052,47 | 1.081.247,06 | 1.074.446,27 |

APURAÇÃO DAS DESPESAS PARA FINS DE LIMITE MÍNIMO CONSTITUCIONAL

| | VALOR |
|--|--------------|
| 27- TOTAL DAS DESPESAS DE MDE CUSTEADAS COM RECURSOS DE IMPOSTOS (FUNDEB E RECEITA DE IMPOSTOS) = (14(d ou e)) + (26(d ou e)) + (23.1(t)) | 4.637.426,03 |
| 28 (-) RESULTADO LÍQUIDO DAS TRANSFERÊNCIAS DO FUNDEB = (7) | -182.317,35 |
| 29 (-) RESTOS A PAGAR NÃO PROCESSADOS INSCRITOS NO EXERCÍCIO SEM DISPONIBILIDADE FINANCEIRA DE RECURSOS DO FUNDEB IMPOSTOS4 = (14(h)) | 0,00 |
| 30 (-) RESTOS A PAGAR NÃO PROCESSADOS INSCRITOS NO EXERCÍCIO SEM DISPONIBILIDADE FINANCEIRA DE RECURSOS DE IMPOSTOS4 e 7 | 0,00 |
| 31 (-) CANCELAMENTO, NO EXERCÍCIO, DE RESTOS A PAGAR INSCRITOS COM DISPONIBILIDADE FINANCEIRA DE RECURSOS DE IMPOSTOS VINCULADOS AO ENSINO = (34.1(ac)) + (34.2(ac)) | 0,00 |
| 32- TOTAL DAS DESPESAS PARA FINS DE LIMITE (27 - (28 + 29 + 30 + 31)) | 4.819.743,38 |

RELATÓRIO RESUMIDO DA EXECUÇÃO ORÇAMENTÁRIA
 DEMONSTR. DAS RECEITAS E DESPESAS
 COM MANUTENÇÃO E DESENV. DO ENSINO - MDE
 ORÇAMENTOS FISCAL E DA SEGURIDADE SOCIAL
 4º bimestre de 2022 (Julho a Agosto)

| APURAÇÃO DO LIMITE MÍNIMO CONSTITUCIONAL(2 e 5) | VALOR EXIGIDO (x) | VALOR APLICADO (w) | % APLICADO (y) |
|---|-------------------------|--------------------------|-------------------|
| 33- APLICAÇÃO EM MDE SOBRE A RECEITA RESULTANTE DE IMPOSTOS | 3.755.220,73 | 4.819.743,38 | 28,76 |

| RESTOS A PAGAR INSCRITOS EM EXERCÍCIOS ANTERIORES COM DISPONIBILIDADE FINANCEIRA DE RECURSOS DE IMPOSTOS E DO FUNDEB8 | SALDO INICIAL (z) | RP LIQUIDADOS (aa) | RP PAGOS (ab) | RP CANCELADOS (ac) | SALDO FINAL (ad) |
|--|----------------------|-----------------------|------------------|-----------------------|---------------------|
| 34 - RESTOS A PAGAR DE DESPESAS COM MDE | 663.795,05 | 5.000,00 | 463.843,91 | 0,00 | 199.951,14 |
| 34.1 - Executadas com recursos de impostos e transferências de impostos | 209.686,34 | 5.000,00 | 85.592,45 | 0,00 | 124.093,89 |
| 34.2 - Executadas com recursos do FUNDEB - Impostos | 405.756,31 | 0,00 | 329.899,06 | 0,00 | 75.857,25 |
| 34.3 - Executadas com recursos do FUNDEB - complementação da União (VAAT + VAAF) | 48.352,40 | 0,00 | 48.352,40 | 0,00 | 0,00 |

OUTRAS INFORMAÇÕES PARA CONTROLE

| RECEITAS ADICIONAIS PARA FINANCIAMENTO DO ENSINO | PREVISÃO ATUALIZADA (a) | RECEITAS REALIZADAS Até o Bimestre (b) |
|--|-------------------------------|--|
| 35 - RECEITAS DE TRANSFERÊNCIAS DO FNDE (INCLUINDO RENDIMENTOS DE APLICAÇÃO FINANCEIRA) | 336.502,00 | 205.297,11 |
| 35.1 - Salário-Educação | 166.500,00 | 128.054,21 |
| 35.2 - PDDE | 700,00 | 936,60 |
| 35.3 - PNAE | 119.960,00 | 57.716,71 |
| 35.4 - PNATE | 46.842,00 | 16.615,51 |
| 35.5 - outras transferências do FNDE | 2.500,00 | 1.974,08 |
| 36 - RECEITAS DE TRANSFERÊNCIAS DE CONVÊNIO | 0,00 | 0,00 |
| 37- RECEITA DE ROYALTIES DESTINADOS À EDUCAÇÃO | 159.100,00 | 171.897,11 |
| 38- RECEITA DE OPERAÇÕES DE CRÉDITO VINCULADAS À EDUCAÇÃO | 0,00 | 0,00 |
| 39 - OUTRAS RECEITAS PARA FINANCIAMENTO DO ENSINO | 0,00 | 0,00 |
| 40- TOTAL DAS RECEITAS ADICIONAIS PARA FINANCIAMENTO DO ENSINO = (35 + 36 + 37 + 38 + 39) | 495.602,00 | 377.194,22 |

| OUTRAS DESPESAS COM EDUCAÇÃO (Por Área de Atuação)6 | DOTAÇÃO ATUALIZADA | DESPESAS EMPENHADAS Até o Bimestre | DESPESAS LIQUIDADAS Até o Bimestre | DESPESAS PAGAS Até o Bimestre |
|---|-----------------------|--|--|-------------------------------------|
|---|-----------------------|--|--|-------------------------------------|

RELATÓRIO RESUMIDO DA EXECUÇÃO ORÇAMENTÁRIA
 DEMONSTR. DAS RECEITAS E DESPESAS
 COM MANUTENÇÃO E DESENV. DO ENSINO - MDE
 ORÇAMENTOS FISCAL E DA SEGURIDADE SOCIAL
 4º bimestre de 2022 (Julho a Agosto)





| | (c) | (d) | (e) | (f) |
|---|------------------------|--|--|-----------------------------------|
| 41 - EDUCAÇÃO INFANTIL | 94.667,62 | 51.503,88 | 51.503,88 | 51.503,88 |
| 41.1 - Creche | 0,00 | 51.503,88 | 51.503,88 | 51.503,88 |
| 41.2 - Pré-escola | 94.667,62 | 0,00 | 0,00 | 0,00 |
| 42 - ENSINO FUNDAMENTAL | 600.913,84 | 596.318,37 | 532.499,00 | 532.499,00 |
| 43 - ENSINO MÉDIO | 0,00 | 0,00 | 0,00 | 0,00 |
| 44 - ENSINO SUPERIOR | 0,00 | 0,00 | 0,00 | 0,00 |
| 45 - ENSINO PROFISSIONAL NÃO INTEGRADO AO ENSINO REGULAR | 0,00 | 0,00 | 0,00 | 0,00 |
| 46- TOTAL DAS DESPESAS CUSTEADAS COM RECEITAS ADICIONAIS PARA FINANCIAMENTO DO ENSINO (41 + 42 + 43 + 44 + 45) | 695.581,46 | 647.822,25 | 584.002,88 | 584.002,88 |
| TOTAL GERAL DAS DESPESAS COM EDUCAÇÃO | DOTAÇÃO ATUALIZADA (c) | DESPESAS EMPENHADAS Até o Bimestre (d) | DESPESAS LIQUIDADAS Até o Bimestre (e) | DESPESAS PAGAS Até o Bimestre (f) |
| 47 - TOTAL GERAL DAS DESPESAS COM EDUCAÇÃO (12 + 26 + 46) | 10.204.653,13 | 6.720.168,43 | 5.943.897,27 | 5.863.140,28 |
| 47.1 - Despesas Correntes | 9.698.161,78 | 6.543.599,83 | 5.767.328,67 | 5.686.571,68 |
| 47.1.1 - Pessoal Ativo | 6.867.226,00 | 4.703.188,54 | 4.327.151,87 | 4.252.368,48 |
| 47.1.2 - Pessoal Inativo | 0,00 | 0,00 | 0,00 | 0,00 |
| 47.1.3 - Transferências às instituições comunitárias, confessionais ou filantrópicas sem fins lucrativos | 2.000,00 | 0,00 | 0,00 | 0,00 |
| 47.1.4 - Outras Despesas Correntes | 2.828.935,78 | 1.840.411,29 | 1.440.176,80 | 1.434.203,20 |
| 47.2 - Despesas de Capital | 506.491,35 | 176.568,60 | 176.568,60 | 176.568,60 |
| 47.2.1 - Transferências às instituições comunitárias, confessionais ou filantrópicas sem fins lucrativos | 0,00 | 0,00 | 0,00 | 0,00 |
| 47.2.2 - Outras Despesas de Capital | 506.491,35 | 176.568,60 | 176.568,60 | 176.568,60 |
| CONTROLE DA DISPONIBILIDADE FINANCEIRA E CONCILIAÇÃO BANCÁRIA | FUNDEB (ae) | | SALÁRIO EDUCAÇÃO (af) | |
| 48- DISPONIBILIDADE FINANCEIRA EM 31 DE DEZEMBRO DE 2021 | 375.191,69 | | 0,00 | |
| 49-(+) INGRESSO DE RECURSOS ATÉ O BIMESTRE (orçamentário) | 4.052.882,71 | | 128.054,21 | |
| 50-(-) PAGAMENTOS EFETUADOS ATÉ O BIMESTRE (orçamentário e restos a pagar) | 4.717.580,94 | | 197.995,43 | |
| 51-(=) DISPONIBILIDADE FINANCEIRA ATÉ O BIMESTRE | -289.506,54 | | -69.941,22 | |

RELATÓRIO RESUMIDO DA EXECUÇÃO ORÇAMENTÁRIA
DEMONSTR. DAS RECEITAS E DESPESAS
COM MANUTENÇÃO E DESENV. DO ENSINO - MDE
ORÇAMENTOS FISCAL E DA SEGURIDADE SOCIAL
4º bimestre de 2022 (Julho a Agosto)

| | | | | |
|--|--|-------------|--|------------|
| 52-(+) AJUSTES POSITIVOS (RETENÇÕES E OUTROS VALORES EXTRAORÇAMENTÁRIOS) | | 0,00 | | 0,00 |
| 53-(-) AJUSTES NEGATIVOS (OUTROS VALORES EXTRAORÇAMENTÁRIOS) | | 0,00 | | 0,00 |
| 54-(=) SALDO FINANCEIRO CONCILIADO(Saldo Bancário) | | -289.506,54 | | -69.941,22 |

FONTE: SISTEMA: Aspec Informática - UNIDADE RESPONSÁVEL: Prefeitura Municipal de Baixo - DATA DA EMISSÃO: 30/09/2022 - HORA DA EMISSÃO: 10:57:30

- 1 SE RESULTADO LÍQUIDO DA TRANSFERÊNCIA (7) > 0 = ACRÉSCIMO RESULTANTE DAS TRANSFERÊNCIAS DO FUNDEB, SE RESULTADO LÍQUIDO DA TRANSFERÊNCIA (7) < 0 = DECRÉSCIMO RESULTANTE DAS TRANSFERÊNCIAS DO FUNDEB
- 2 Limites mínimos anuais a serem cumpridos no encerramento do exercício.
- 3 Art. 25, parágrafo 3º, Lei 14.113/2020: Até 10% (dez por cento) dos recursos recebidos à conta dos Fundos, inclusive relativos à complementação da União, nos termos do parágrafo 2º do art. 16 desta Lei, poderão ser utilizados no primeiro quadrimestre do exercício imediatamente subsequente, mediante abertura de crédito adicional.
- 4 Os valores referentes à parcela dos Restos a Pagar inscritos sem disponibilidade financeira vinculada à educação deverão ser informados somente no RREO do último bimestre do exercício.
- 5 Nos cinco primeiros bimestres do exercício o acompanhamento será feito com base na despesa liquidada. No último bimestre do exercício, o valor deverá corresponder ao total da despesa empenhada.
- 6 As linhas representam áreas de atuação e não correspondem exatamente às subfunções da Função Educação. As despesas classificadas nas demais subfunções típicas e nas subfunções atípicas deverão ser rateadas para essas áreas de atuação.
- 7 Valor inscrito em RPNP sem disponibilidade de caixa, que não deve ser considerado na apuração dos indicadores e limites
- 8 Controle da execução de restos a pagar considerados no cumprimento do limite mínimo dos exercícios anteriores.

| | |
|--|---|
| <p>ASSINADO DIGITALMENTE</p> <p>RAIMUNDO AMAURILIO ARAUJO OLIVEIRA</p> <p><small>Para fins de autenticação e verificação, consulte o endereço eletrônico em http://serpro.gov.br/assinador-digital</small></p>  |  |
| <p>RAIMUNDO AMAURILIO ARAUJO OLIVEIRA</p> <p>PREFEITO MUNICIPAL</p> | <p>INFOCONT ASSESSORIA CONTÁBIL MUNICIPAL</p> <p>CONTABILIDADE</p> |
| <p>ASSINADO DIGITALMENTE</p> <p>RONALDO TAVARES DE LUCENA</p> <p><small>Para fins de autenticação e verificação, consulte o endereço eletrônico em http://serpro.gov.br/assinador-digital</small></p>  | <p>ASSINADO DIGITALMENTE</p> <p>JOSE EMANOEL ALVES DIAS</p> <p><small>Para fins de autenticação e verificação, consulte o endereço eletrônico em http://serpro.gov.br/assinador-digital</small></p>  |
| <p>RONALDO TAVARES DE LUCENA</p> <p>ORDENADOR DE DESPESAS</p> | <p>JOSÉ EMANOEL ALVES DIAS</p> <p>CONTROLADOR</p> |

RELATÓRIO RESUMIDO DA EXECUÇÃO ORÇAMENTÁRIA
 DEMONSTRATIVO DAS RECEITAS E DESPESAS COM
 AÇÕES E SERVIÇOS PÚBLICOS DE SAÚDE
 ORÇAMENTOS FISCAL E DA SEGURIDADE SOCIAL
 4º bimestre de 2022 (Julho a Agosto)

RREO - ANEXO XII (LC 141/2012, art.35)

R\$ 1,00

| RECEITAS RESULTANTES DE IMPOSTOS E TRANSFERÊNCIAS CONSTITUCIONAIS E LEGAIS | PREVISÃO | PREVISÃO | RECEITAS REALIZADAS | |
|---|---------------|---------------|---------------------|-----------|
| | INICIAL | ATUALIZADA | ATÉ O BIMESTRE | % |
| | | (a) | (b) | (b/a)x100 |
| RECEITA DE IMPOSTOS (I) | 336.466,00 | 336.466,00 | 364.247,66 | 108,26 |
| Receita Resultante do Imposto Predial e Territorial Urbano - IPTU | 27.066,00 | 27.066,00 | 15.273,27 | 56,43 |
| IPTU | 4.716,00 | 4.716,00 | 3.903,77 | 82,78 |
| Multas, Juros de Mora, Dívidas Ativa e Outros Encargos do IPTU | 22.350,00 | 22.350,00 | 11.369,50 | 50,87 |
| Receita Resultante do Imposto sobre Transmissão Inter Vivos - ITBI | 13.400,00 | 13.400,00 | 14.096,00 | 105,19 |
| ITBI | 13.400,00 | 13.400,00 | 14.096,00 | 105,19 |
| Multas, Juros de Mora, Dívida Ativa e Outros Encargos do ITBI | 0,00 | 0,00 | 0,00 | 0,00 |
| Receita Resultante do Imposto sobre Serviços de Qualquer Natureza - ISS | 128.000,00 | 128.000,00 | 250.549,58 | 195,74 |
| ISS | 128.000,00 | 128.000,00 | 250.549,58 | 195,74 |
| Multas, Juros de Mora, Dívida Ativa e Outros Encargos do ISS | 0,00 | 0,00 | 0,00 | 0,00 |
| Receita Resultante do Imposto de Renda e Provento de Qualquer Natureza Retido na Fonte - IRRF | 168.000,00 | 168.000,00 | 84.328,81 | 50,20 |
| RECEITAS DE TRANSFERÊNCIAS CONSTITUCIONAIS E LEGAIS (II) | 18.640.400,00 | 18.640.400,00 | 14.059.527,46 | 75,43 |
| Cota Parte FPM | 14.000.000,00 | 14.000.000,00 | 9.746.033,70 | 69,61 |
| Cota Parte ITR | 1.000,00 | 1.000,00 | 0,00 | 0,00 |
| Cota Parte IPVA | 443.000,00 | 443.000,00 | 137.731,29 | 31,09 |
| Cota Parte ICMS | 4.167.600,00 | 4.167.600,00 | 4.163.069,02 | 99,89 |
| Cota Parte IPI - Exportação | 26.300,00 | 26.300,00 | 12.693,45 | 48,26 |
| Compensações Financeiras Provenientes de Impostos e Transferências Constitucionais | 2.500,00 | 2.500,00 | 0,00 | 0,00 |
| Desoneração ICMS LC 87/1996 | 2.500,00 | 2.500,00 | 0,00 | 0,00 |
| Outras | 0,00 | 0,00 | 0,00 | 0,00 |
| TOTAL DAS RECEITAS RESULTANTES DE IMPOSTOS E TRANSFERÊNCIAS CONSTITUCIONAIS E LEGAIS (III) = I+II | 18.976.866,00 | 18.976.866,00 | 14.423.775,12 | 76,01 |

| DESPESAS COM AÇÕES E SERVIÇOS PÚBLICOS DE SAÚDE (ASPS) POR SUBFUNÇÕES E CATEGORIA ECONÔMICA | DOTAÇÃO | DOTAÇÃO | DESPESAS EMPENHADAS | | DESPESAS LIQUIDADAS | | DESPESAS PAGAS | |
|--|--------------|--------------|---------------------|-----------|---------------------|-----------|----------------|-----------|
| | INICIAL | ATUALIZADA | ATÉ O BIMESTRE | % | ATÉ O BIMESTRE | % | ATÉ O BIMESTRE | % |
| | | (c) | (d) | (d/c)x100 | (e) | (e/c)x100 | (f) | (f/c)x100 |
| ATENÇÃO BÁSICA (IV) | 2.262.211,90 | 3.298.233,95 | 3.070.417,56 | 93,09 | 2.482.712,27 | 75,27 | 2.452.989,31 | 74,37 |
| Despesas Correntes | 2.216.830,00 | 3.251.202,05 | 3.065.057,56 | 94,27 | 2.477.352,27 | 76,20 | 2.447.629,31 | 75,28 |
| Despesas de Capital | 45.381,90 | 47.031,90 | 5.360,00 | 11,40 | 5.360,00 | 11,40 | 5.360,00 | 11,40 |
| ASSISTÊNCIA HOSPITALAR E AMBULATORIAL (V) | 354.266,00 | 518.056,87 | 516.572,37 | 99,71 | 488.874,23 | 94,37 | 469.924,23 | 90,71 |

RELATÓRIO RESUMIDO DA EXECUÇÃO ORÇAMENTÁRIA
 DEMONSTRATIVO DAS RECEITAS E DESPESAS COM
 AÇÕES E SERVIÇOS PÚBLICOS DE SAÚDE
 ORÇAMENTOS FISCAL E DA SEGURIDADE SOCIAL
 4º bimestre de 2022 (Julho a Agosto)

| | | | | | | | | | | | | | | | | | |
|---|--|---------------------|--|---------------------|--|---------------------|--|--------------|--|---------------------|--|--------------|--|---------------------|--|--------------|--|
| Despesas Correntes | | 354.266,00 | | 518.056,87 | | 516.572,37 | | 99,71 | | 488.874,23 | | 94,37 | | 469.924,23 | | 90,71 | |
| Despesas de Capital | | 0,00 | | 0,00 | | 0,00 | | 0,00 | | 0,00 | | 0,00 | | 0,00 | | 0,00 | |
| SUPORTE PROFILÁTICO E TERAPÊUTICO (VI) | | 2.770,00 | | 2.770,00 | | 0,00 | | 0,00 | | 0,00 | | 0,00 | | 0,00 | | 0,00 | |
| Despesas Correntes | | 2.770,00 | | 2.770,00 | | 0,00 | | 0,00 | | 0,00 | | 0,00 | | 0,00 | | 0,00 | |
| Despesas de Capital | | 0,00 | | 0,00 | | 0,00 | | 0,00 | | 0,00 | | 0,00 | | 0,00 | | 0,00 | |
| VIGILÂNCIA SANITÁRIA (VII) | | 18.600,00 | | 68.600,00 | | 65.000,00 | | 94,75 | | 49.415,95 | | 72,03 | | 49.415,95 | | 72,03 | |
| Despesas Correntes | | 18.600,00 | | 68.600,00 | | 65.000,00 | | 94,75 | | 49.415,95 | | 72,03 | | 49.415,95 | | 72,03 | |
| Despesas de Capital | | 0,00 | | 0,00 | | 0,00 | | 0,00 | | 0,00 | | 0,00 | | 0,00 | | 0,00 | |
| VIGILÂNCIA EPIDEMIOLÓGICA (VIII) | | 15.786,00 | | 55.786,00 | | 51.000,00 | | 91,42 | | 22.613,67 | | 40,54 | | 22.613,67 | | 40,54 | |
| Despesas Correntes | | 15.786,00 | | 55.786,00 | | 51.000,00 | | 91,42 | | 22.613,67 | | 40,54 | | 22.613,67 | | 40,54 | |
| Despesas de Capital | | 0,00 | | 0,00 | | 0,00 | | 0,00 | | 0,00 | | 0,00 | | 0,00 | | 0,00 | |
| ALIMENTAÇÃO E NUTRIÇÃO (IX) | | 0,00 | | 0,00 | | 0,00 | | 0,00 | | 0,00 | | 0,00 | | 0,00 | | 0,00 | |
| Despesas Correntes | | 0,00 | | 0,00 | | 0,00 | | 0,00 | | 0,00 | | 0,00 | | 0,00 | | 0,00 | |
| Despesas de Capital | | 0,00 | | 0,00 | | 0,00 | | 0,00 | | 0,00 | | 0,00 | | 0,00 | | 0,00 | |
| OUTRAS SUBFUNÇÕES (X) | | 0,00 | | 0,00 | | 0,00 | | 0,00 | | 0,00 | | 0,00 | | 0,00 | | 0,00 | |
| Despesas Correntes | | 0,00 | | 0,00 | | 0,00 | | 0,00 | | 0,00 | | 0,00 | | 0,00 | | 0,00 | |
| Despesas de Capital | | 0,00 | | 0,00 | | 0,00 | | 0,00 | | 0,00 | | 0,00 | | 0,00 | | 0,00 | |
| TOTAL (XI)=(IV+V+VI+VII+VIII+IX+X) | | 2.653.633,90 | | 3.943.446,82 | | 3.702.989,93 | | 93,90 | | 3.043.616,12 | | 77,18 | | 2.994.943,16 | | 75,95 | |

| | | DESPESAS EMPENHADAS (d) | DESPESAS LIQUIDADAS (e) | DESPESAS PAGAS (f) |
|---|--|-------------------------------|-------------------------------|--------------------------|
| APURAÇÃO DO CUMPRIMENTO DO LIMITE MÍNIMO PARA APLICAÇÃO EM ASPS | | | | |
| Total das Despesas com ASPS (XII)=(XI) | | 3.702.989,93 | 3.043.616,12 | 2.994.943,16 |
| (-) Restos a Pagar Não Processados inscritos indevidamente no exercício sem Disponibilidade Financeira (XIII) | | 0,00 | 0,00 | 0,00 |
| (-) Despesas Custeadas com Recursos vinculados à Parcela do Percentual Mínimo que não foi Aplicada em Exercícios Anteriores (XIV) | | 0,00 | 0,00 | 0,00 |
| (-) Despesas Custeadas com Disponibilidade de Caixa Vinculada aos Restos a Pagar Cancelados (XV) | | 0,00 | 0,00 | 0,00 |
| (=) VALOR APLICADO EM ASPS (XVI) = (XII - XIII - XIV - XV) | | 3.702.989,93 | 3.043.616,12 | 2.994.943,16 |
| Despesa Mínima a ser Aplicada em ASPS (XVII) = (III) x 15% (LC 141/2012) | | | | 2.163.566,27 |
| Despesa Mínima a ser Aplicada em ASPS (XVII) = (III) x 15,00% (Lei Orgânica Municipal) | | | | 2.163.566,27 |
| Diferença entre o Valor Aplicado e a Despesa Mínima a ser Aplicada (XVIII) = (XVI (d ou e) - XVII)1 | | | | 880.049,85 |
| Limite não Cumprido (XIX) = (XVIII) (Quando valor for inferior a zero) | | | | 0,00 |

RELATÓRIO RESUMIDO DA EXECUÇÃO ORÇAMENTÁRIA
 DEMONSTRATIVO DAS RECEITAS E DESPESAS COM
 AÇÕES E SERVIÇOS PÚBLICOS DE SAÚDE
 ORÇAMENTOS FISCAL E DA SEGURIDADE SOCIAL
 4º bimestre de 2022 (Julho a Agosto)

PERCENTUAL DA RECEITA DE IMPOSTOS E TRANSFERÊNCIAS CONSTITUCIONAIS E LEGAIS APLICADO EM ASP(S)(XVI / III)*100 (mínimo de 15% conforme LC nº 141/2012 ou % da Lei Orgânica Municipal) 25,06

| CONTROLE DO VALOR REFERENTE AO PERCENTUAL MÍNIMO NÃO CUMPRIDO EM EXERCÍCIOS ANTERIORES PARA FINS DE APLICAÇÃO DOS RECURSOS VINCULADOS CONFORME ARTIGOS 25 E 26 DA LC 141/2012 | LIMITE NÃO CUMPRIDO | | | |
|--|----------------------|----------------|----------------|-----------|
| | SALDO INICIAL (h) | Empenhadas (i) | Liquidadas (j) | Pagas (k) |
| Diferença de limite não cumprido em 2022 | 0,00 | 0,00 | 0,00 | 0,00 |
| Diferença de limite não cumprido em 2021 | 0,00 | 0,00 | 0,00 | 0,00 |
| Diferença de limite não cumprido em Exercícios Anteriores | 0,00 | 0,00 | 0,00 | 0,00 |
| TOTAL DA DIFERENÇA DE LIMITE NÃO CUMPRIDO EM EXERCÍCIOS ANTERIORES (XX) | 0,00 | 0,00 | 0,00 | 0,00 |

EXECUÇÃO DE RESTOS A PAGAR

| EXERCÍCIO DO EMPENHO | Valor Mínimo p/aplicação em ASP(S) (m) | Valor aplicado em ASP(S) no exercício (n) | Valor aplicado além do limite mínimo (o)=(n-m) se < 0 então (o) = 0 | Total inscrito em RP no exercício (p) | RPNP Inscritos Indevidamente no exercício sem Disponibi- lidade Finan- ceira(q)=(XIIIId) | Valor inscrito em RP considerado no limite (r)=(p-(o+q)) se<0, (r)=0 | Total de RP pagos (s) | Total de RP a pagar (t) | Total de RP cancelados ou prescritos (u) | Diferença entre valor aplicado além do limite e o total de RP cancelados (v)=((o+q)-u) |
|--|---|--|---|--|---|---|--------------------------------|----------------------------------|---|---|
| Empenhos de 2022 (regra nova) | 0,00 | 0,00 | 0,00 | 0,00 | 0,00 | 0,00 | 0,00 | 0,00 | 0,00 | 0,00 |
| Empenhos de 2021 (regra nova) | 0,00 | 0,00 | 0,00 | 0,00 | 0,00 | 0,00 | 0,00 | 0,00 | 0,00 | 0,00 |
| Empenhos de 2020 (regra nova) | 0,00 | 0,00 | 0,00 | 0,00 | 0,00 | 0,00 | 0,00 | 0,00 | 0,00 | 0,00 |
| Empenhos de 2019 (regra nova) | 0,00 | 0,00 | 0,00 | 0,00 | 0,00 | 0,00 | 0,00 | 0,00 | 0,00 | 0,00 |
| Empenhos de 2018 e anteriores | 0,00 | 0,00 | 0,00 | 0,00 | 0,00 | 0,00 | 0,00 | 0,00 | 0,00 | 0,00 |
| TOTAL DOS RESTOS A PAGAR CANCELADOS OU PRESCRITOS ATÉ O FINAL DO EXERCÍCIO ATUAL QUE AFETARAM O CUMPRIMENTO DO LIMITE (XXI) | | | | | | | 0,00 | | | |
| TOTAL DOS RESTOS A PAGAR CANCELADOS OU PRESCRITOS ATÉ O FINAL DO EXERCÍCIO ANTERIOR QUE AFETARAM O CUMPRIMENTO DO LIMITE (XXII) | | | | | | | 0,00 | | | |
| TOTAL DOS RESTOS A PAGAR CANCELADOS OU PRESCRITOS NO EXERCÍCIO ATUAL QUE AFETARAM O CUMPRIMENTO DO LIMITE (XXIII) = (XXI - XXII) | | | | | | | 0,00 | | | |

RELATÓRIO RESUMIDO DA EXECUÇÃO ORÇAMENTÁRIA
 DEMONSTRATIVO DAS RECEITAS E DESPESAS COM
 AÇÕES E SERVIÇOS PÚBLICOS DE SAÚDE
 ORÇAMENTOS FISCAL E DA SEGURIDADE SOCIAL
 4º bimestre de 2022 (Julho a Agosto)


| | | | | | | | | | |
|--|--------------|--------------|---------------------|-----------|---------------------|-----------|----------------|-----------|-------|
| Despesas Correntes | 4.060,00 | 4.060,00 | 0,00 | 0,00 | 0,00 | 0,00 | 0,00 | 0,00 | 0,00 |
| Despesas de Capital | 1.300,00 | 1.300,00 | 0,00 | 0,00 | 0,00 | 0,00 | 0,00 | 0,00 | 0,00 |
| VIGILÂNCIA SANITÁRIA (XXXV) | 319.091,00 | 264.091,00 | 200.060,00 | 75,75 | 169.928,71 | 64,34 | 169.928,71 | 64,34 | 64,34 |
| Despesas Correntes | 316.441,00 | 261.441,00 | 200.060,00 | 76,52 | 169.928,71 | 65,00 | 169.928,71 | 65,00 | 65,00 |
| Despesas de Capital | 2.650,00 | 2.650,00 | 0,00 | 0,00 | 0,00 | 0,00 | 0,00 | 0,00 | 0,00 |
| VIGILÂNCIA EPIDEMIOLÓGICA (XXXVI) | 599.566,13 | 482.041,13 | 72.500,00 | 15,04 | 49.230,70 | 10,21 | 49.230,70 | 10,21 | 10,21 |
| Despesas Correntes | 527.082,00 | 451.082,00 | 72.500,00 | 16,07 | 49.230,70 | 10,91 | 49.230,70 | 10,91 | 10,91 |
| Despesas de Capital | 72.484,13 | 30.959,13 | 0,00 | 0,00 | 0,00 | 0,00 | 0,00 | 0,00 | 0,00 |
| ALIMENTAÇÃO E NUTRIÇÃO (XXXVII) | 0,00 | 0,00 | 0,00 | 0,00 | 0,00 | 0,00 | 0,00 | 0,00 | 0,00 |
| Despesas Correntes | 0,00 | 0,00 | 0,00 | 0,00 | 0,00 | 0,00 | 0,00 | 0,00 | 0,00 |
| Despesas de Capital | 0,00 | 0,00 | 0,00 | 0,00 | 0,00 | 0,00 | 0,00 | 0,00 | 0,00 |
| OUTRAS SUBFUNÇÕES (XXXVIII) | 0,00 | 0,00 | 0,00 | 0,00 | 0,00 | 0,00 | 0,00 | 0,00 | 0,00 |
| Despesas Correntes | 0,00 | 0,00 | 0,00 | 0,00 | 0,00 | 0,00 | 0,00 | 0,00 | 0,00 |
| Despesas de Capital | 0,00 | 0,00 | 0,00 | 0,00 | 0,00 | 0,00 | 0,00 | 0,00 | 0,00 |
| TOTAL DAS DESPESAS NÃO COMPUTADAS NO CÁLCULO DO MÍNIMO (XXXIX)=(XXXII+XXXIII+XXXIV+XXXV+XXXVI+XXXVII+XXXVIII) | 3.660.026,00 | 3.677.793,77 | 2.368.242,17 | 64,39 | 2.111.797,85 | 57,42 | 2.062.696,05 | 56,09 | 56,09 |
| | | | | | | | | | |
| | DOTAÇÃO | DOTAÇÃO | DESPESAS EMPENHADAS | | DESPESAS LIQUIDADAS | | DESPESAS PAGAS | | |
| DESPESAS TOTAIS COM SAÚDE EXECUTADAS COM RECURSOS PRÓPRIOS E COM RECURSOS TRANSFERIDOS DE OUTROS ENTES | INICIAL | ATUALIZADA | ATÉ O BIMESTRE | % | ATÉ O BIMESTRE | % | ATÉ O BIMESTRE | % | |
| | | (c) | (d) | (d/c)x100 | (e) | (e/c)x100 | (f) | (f/c)x100 | |
| ATENÇÃO BÁSICA (XL)=(IV + XXXII) | 4.304.530,77 | 5.395.539,47 | 4.389.154,61 | 81,35 | 3.700.069,51 | 68,58 | 3.628.555,73 | 67,25 | 67,25 |
| ASSISTÊNCIA HOSPITALAR E AMBULATORIAL (XLI)=(V + XXXIII) | 1.047.956,00 | 1.347.052,99 | 1.293.517,49 | 96,03 | 1.164.155,43 | 86,42 | 1.137.894,45 | 84,47 | 84,47 |
| SUORTE PROFILÁTICO E TERAPÊUTICO (XLII)=(VI + XXXIV) | 8.130,00 | 8.130,00 | 0,00 | 0,00 | 0,00 | 0,00 | 0,00 | 0,00 | 0,00 |
| VIGILÂNCIA SANITÁRIA (XLIII)=(VII + XXXV) | 337.691,00 | 332.691,00 | 265.060,00 | 79,67 | 219.344,66 | 65,93 | 219.344,66 | 65,93 | 65,93 |
| VIGILÂNCIA EPIDEMIOLÓGICA (XLIV)=(VIII + XXXVI) | 615.352,13 | 537.827,13 | 123.500,00 | 22,96 | 71.844,37 | 13,36 | 71.844,37 | 13,36 | 13,36 |
| ALIMENTAÇÃO E NUTRIÇÃO (XLV)=(XIX + XXXVII) | 0,00 | 0,00 | 0,00 | 0,00 | 0,00 | 0,00 | 0,00 | 0,00 | 0,00 |
| OUTRAS SUBFUNÇÕES (XLVI)=(X + XXXVIII) | 0,00 | 0,00 | 0,00 | 0,00 | 0,00 | 0,00 | 0,00 | 0,00 | 0,00 |
| TOTAL DAS DESPESAS COM SAÚDE (XLVII)=(XI + XXXIX) | 6.313.659,90 | 7.621.240,59 | 6.071.232,10 | 79,66 | 5.155.413,97 | 67,65 | 5.057.639,21 | 66,36 | 66,36 |
| (-) Despesas executadas com recursos provenientes das transferências de recursos de outros entes(3) | 3.660.026,00 | 3.677.793,77 | 2.368.242,17 | 64,39 | 2.111.797,85 | 57,42 | 2.062.696,05 | 56,09 | 56,09 |
| TOTAL DAS DESPESAS EXECUTADAS COM RECURSOS PRÓPRIOS (XLVIII) | 2.653.633,90 | 3.943.446,82 | 3.702.989,93 | 93,90 | 3.043.616,12 | 77,18 | 2.994.943,16 | 75,95 | 75,95 |

RELATÓRIO RESUMIDO DA EXECUÇÃO ORÇAMENTÁRIA
DEMONSTRATIVO DAS RECEITAS E DESPESAS COM
AÇÕES E SERVIÇOS PÚBLICOS DE SAÚDE
ORÇAMENTOS FISCAL E DA SEGURIDADE SOCIAL
4º bimestre de 2022 (Julho a Agosto)

FONTE: SISTEMA: Aspec Informática - UNIDADE RESPONSÁVEL: Prefeitura Municipal de Baixo - DATA DA EMISSÃO: 30/09/2022 - HORA DA EMISSÃO: 10:58:34

Notas:

- (1) Nos cinco primeiros bimestres do exercício, o acompanhamento será feito com base na despesa liquidada. No último bimestre do exercício, o valor deverá corresponder ao total da despesa empenhada.
- (2) Até o exercício de 2018, o controle da execução dos restos a pagar considerava apenas os valores dos restos a pagar não processados (regra antiga). A partir do exercício de 2019, o controle da execução dos restos a pagar considera os restos a pagar processados e não processados (regra nova).
- (3) Essas despesas são consideradas executadas pelo ente transferidor.

| | |
|---|--|
| <small>ASSINADO DIGITALMENTE</small> RAIMUNDO AMAURILIO ARAUJO OLIVEIRA <small>A informação digitalizada com o aplicativo Assinador Digital em http://serpro.gov.br/assinador-digital</small> |  |
| RAIMUNDO AMAURILIO ARAUJO OLIVEIRA PREFEITO MUNICIPAL | INFOCONT ASSESSORIA CONTÁBIL MUNICIPAL CONTABILIDADE |
| <small>ASSINADO DIGITALMENTE</small> RONALDO TAVARES DE LUCENA <small>A informação digitalizada com o aplicativo Assinador Digital em http://serpro.gov.br/assinador-digital</small> | <small>ASSINADO DIGITALMENTE</small> JOSE EMANOEL ALVES DIAS <small>A informação digitalizada com o aplicativo Assinador Digital em http://serpro.gov.br/assinador-digital</small> |
| RONALDO TAVARES DE LUCENA ORDENADOR DE DESPESAS | JOSE EMANOEL ALVES DIAS CONTROLADOR |